

---

# Vedlegg til Notat 2015–12

---

## Verdiskaping i landbruk og landbruksbasert verksemd i Hordaland

## Kommunesider Hordaland



# Kommunesider for Hordaland

---

Dette vedlegget til NILF-Notat 2015–12<sup>1</sup> inneheld ei side med informasjon for kvar kommune i Hordaland. Denne informasjonen er dels offentleg tilgjengeleg statistikk frå Statistisk sentralbyrå (SSB), dels er det resultat frå prosjektet Verdiskaping i landbruk og landbruksbasert verksemd i Hordaland og Sogn og Fjordane. Prosjektet har vore eit samarbeidsprosjekt mellom Norsk institutt for landbruksøkonomisk forskning (NILF) og Østlandsforskning (ØF), og er gjennomført på oppdrag frå Samarbeidsrådet for landbruket i Hordaland og Sogn og Fjordane.

## Statistikk henta frå SSB

- tal innbyggjarar
- totalt areal i kommunen, km<sup>2</sup>
- jordbruksareal, km<sup>2</sup>
- produktivt skogareal, km<sup>2</sup>
- avvirking, m<sup>3</sup>
- tal landbrukseigedomar
- tal jordbruksbedrifter
- sysselsettingsprosent
- prosent sysselsette i primærnæring
- prosent sysselsette i offentleg forvaltning
- tal sysselsette i landbruksbasert industri

## Resultat frå berekingar<sup>1</sup>, NILF og ØF

- bruttoprodukt jordbruk, mill. kr
- bruttoprodukt skogbruk, mill. kr
- bruttoprodukt tilleggsnæring, mill. kr
- bruttoprodukt landbruksbasert industri, mill. kr
- verdiskaping frå landbruk og landbruksbasert industri som prosent av total verdiskaping i kommunen
- tal årsverk i jordbruket

I tillegg til statistikk frå SSB og resultat frå egne berekingar, inneheld kommunesidene også ein figur som viser verdiskaping frå jordbruket fordelt på ulike driftsformer. Brutttoprodukt er nytta som mål på verdiskaping. Brutttoprodukt er definert som summen av inntekter inkludert verdien av familien sitt arbeid på nyanlegg, fråtrekt alle kostnader unntatt avskrivningar, leigd hjelp, og jordleige.

Alle resultatata frå verdiskapingsberekningane som vert presenterte for kommunane, er også presenterte i Knutsen m.fl. (2015), men er her samla for kvar kommune. I Knutsen m.fl. (2015) er metodar og datagrunnlag nærare omtalte.

Kommunane er sorterte etter kommunenummer.

---

<sup>1</sup> Knutsen m.fl., 2015. NILF-notat 2015–12. Verdiskaping i landbruk og landbruksbasert industri i Hordaland.

## Kommuneoversikt:

1201	Bergen	1232	Eidfjord	1247	Askøy
1211	Etne	1233	Ulvik	1251	Vaksdal
1216	Sveio	1234	Granvin	1252	Modalen
1219	Bømlo	1235	Voss	1253	Osterøy
1221	Stord	1238	Kvam	1256	Meland
1222	Fitjar	1241	Fusa	1259	Øygarden
1223	Tysnes	1242	Samnanger	1260	Radøy
1224	Kvinnherad	1243	Os	1263	Lindås
1227	Jondal	1244	Austevoll	1264	Austrheim
1228	Odda	1245	Sund	1265	Fedje
1231	Ullensvang	1246	Fjell	1266	Masfjorden



# 1201 Bergen kommune



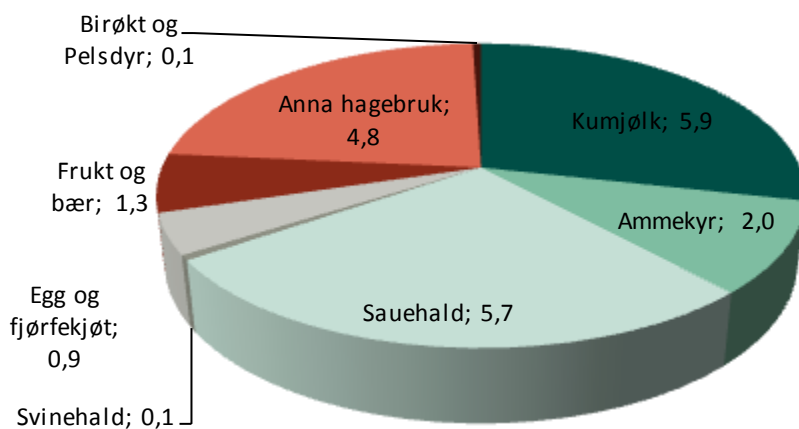
Statistikk (SSB), 2013:

Tal inbyggjarar	267 950
Totalt areal, km <sup>2</sup>	445
Jordbruksareal i drift, km <sup>2</sup>	16
Produktivt skogareal, km <sup>2</sup>	127
Avvirking, m <sup>3</sup>	15 966
Tal landbrukseigedomar	913
Tal jordbruksbedrifter	118
Sysselsettingsprosent	70 %
Sysselsette i primærnæring	0,4 %
Sysselsette i offentleg forvaltning	6 %

Berekingar, 2013, verdiskaping som bruttoprodukt

Bruttoprodukt jordbruk, mill. kr	20,8
Bruttoprodukt skogbruk, mill. kr	8,0
Bruttoprodukt tilleggsnæring, mill. kr	7,7
Bruttoprodukt landbruksbasert industri, mill. kr	896,8
Totalt bruttoprodukt kommune, mill. kr	138 585
Verdiskaping landb. og landbr.basert industri, % av verdiskaping kommune	0,7 %
Årsverk jordbruk	77
Tal sysselsette skogbruksnæringa (SSB)	19
Årsverk tilleggsnæring	14
Tal sysselsette i landbruksbasert industri som er avhengig av landbruket	948

Verdiskaping jordbruk, Bergen, bruttoprodukt, mill. kr



# 1211 Etne kommune



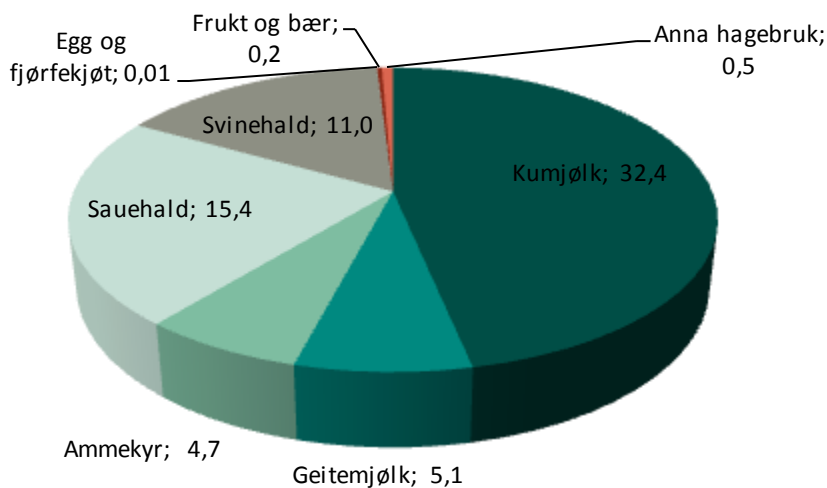
## Statistikk (SSB), 2013:

Tal inbyggjarar	4 040
Totalt areal, km <sup>2</sup>	693
Jordbruksareal i drift, km <sup>2</sup>	28
Produktivt skogareal, km <sup>2</sup>	101
Avvirking, m <sup>3</sup>	4 827
Tal landbrukseigedomar	476
Tal jordbruksbedrifter	170
Sysselsettingsprosent	74 %
Sysselsette i primærnæring	7 %
Sysselsette i offentleg forvaltning	4 %

## Berekingar, 2013, verdiskaping som bruttoprodukt

Bruttoprodukt jordbruk, mill. kr	69,4
Bruttoprodukt skogbruk, mill. kr	5,7
Bruttoprodukt tilleggsnæring, mill. kr	6,9
Bruttoprodukt landbruksbasert industri, mill. kr	22,7
Totalt bruttoprodukt kommune, mill. kr	1 282
Verdiskaping landb. og landbr.basert industri, % av verdiskaping kommune	8,2 %
Årsverk jordbruk	209
Tal sysselsette skogbruksnæringa (SSB)	6
Årsverk tilleggsnæring	12
Tal sysselsette i landbruksbasert industri som er avhengig av landbruket	24

## Verdiskaping jordbruk, Etne, bruttoprodukt, mill. kr



# 1216 Sveio kommune



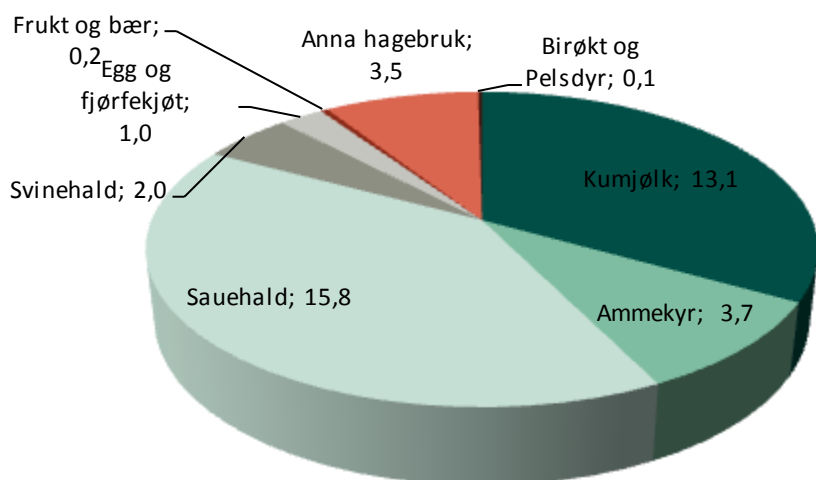
Statistikk (SSB), 2013:

Tal inbyggjarar	5 400
Totalt areal, km <sup>2</sup>	224
Jordbruksareal i drift, km <sup>2</sup>	25
Produktivt skogareal, km <sup>2</sup>	84
Avvirking, m <sup>3</sup>	1 476
Tal landbrukseigedomar	573
Tal jordbruksbedrifter	150
Sysselsettingsprosent	71 %
Sysselsette i primærnærings	6 %
Sysselsette i offentleg forvaltning	4 %

Berekingar, 2013, verdiskaping som bruttoprodukt

Bruttoprodukt jordbruk, mill. kr	39,4
Bruttoprodukt skogbruk, mill. kr	5,2
Bruttoprodukt tilleggsnærings, mill. kr	5,6
Bruttoprodukt landbruksbasert industri, mill. kr	21,9
Totalt bruttoprodukt kommune, mill. kr	914
Verdiskaping landb. og landbr.basert industri, % av verdiskaping kommune	7,9 %
Årsverk jordbruk	137
Tal sysselsette skogbruksnærings (SSB)	4
Årsverk tilleggsnærings	12
Tal sysselsette i landbruksbasert industri som er avhengig av landbruket	24

Verdiskaping jordbruk, Sveio, bruttoprodukt, mill. kr



# 1219 Bømlo kommune



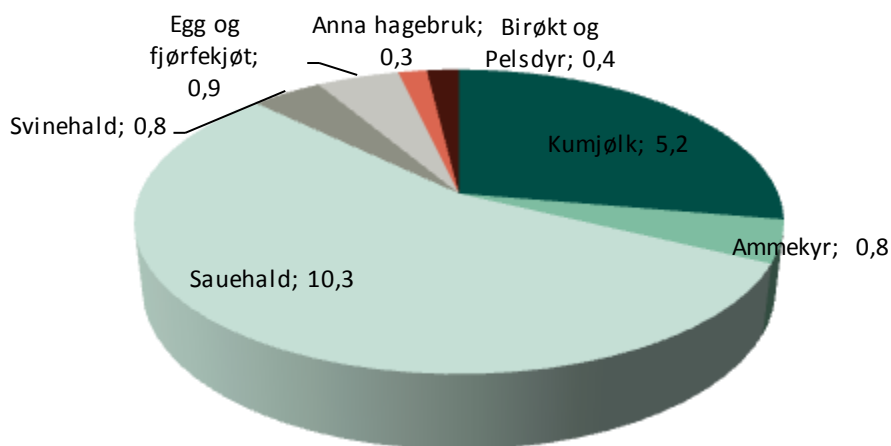
## Statistikk (SSB), 2013:

Tal inbyggjarar	11 638
Totalt areal, km <sup>2</sup>	235
Jordbruksareal i drift, km <sup>2</sup>	11
Produktivt skogareal, km <sup>2</sup>	54
Avvirking, m <sup>3</sup>	286
Tal landbrukseigedomar	618
Tal jordbruksbedrifter	96
Sysselsettingsprosent	70 %
Sysselsette i primærnæring	5 %
Sysselsette i offentleg forvalting	3 %

## Berekingar, 2013, verdiskaping som bruttoprodukt

Bruttoprodukt jordbruk, mill. kr	18,7
Bruttoprodukt skogbruk, mill. kr	3,1
Bruttoprodukt tilleggsnæring, mill. kr	3,6
Bruttoprodukt landbruksbasert industri, mill. kr	0,6
Totalt bruttoprodukt kommune, mill. kr	3 851
Verdiskaping landb. og landbr.basert industri, % av verdiskaping kommune	0,7 %
Årsverk jordbruk	75
Tal sysselsette skogbruksnæringa (SSB)	1
Årsverk tilleggsnæring	8
Tal sysselsette i landbruksbasert industri som er avhengig av landbruket	1

## Verdiskaping jordbruk, Bømlo, bruttoprodukt, mill. kr



# 1221 Stord kommune



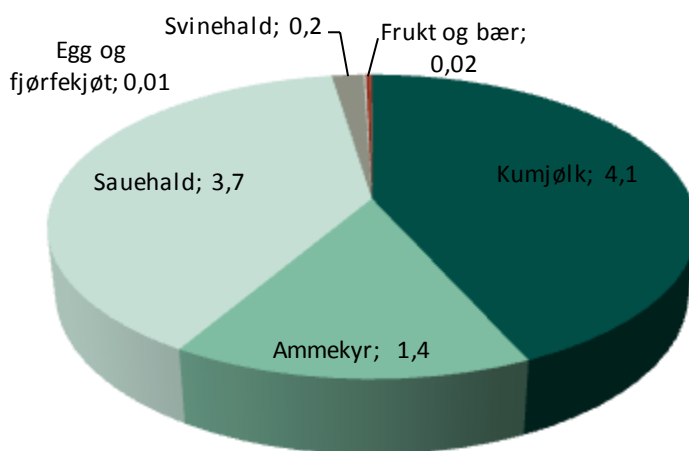
## Statistikk (SSB), 2013:

Tal inbyggjarar	18 161
Totalt areal, km <sup>2</sup>	137
Jordbruksareal i drift, km <sup>2</sup>	7
Produktivt skogareal, km <sup>2</sup>	54
Avvirking, m <sup>3</sup>	870
Tal landbrukseigedomar	224
Tal jordbruksbedrifter	68
Sysselsettingsprosent	71 %
Sysselsette i primærnæring	1 %
Sysselsette i offentleg forvaltning	4 %

## Berekingar, 2013, verdiskaping som bruttoprodukt

Bruttoprodukt jordbruk, mill. kr	9,6
Bruttoprodukt skogbruk, mill. kr	4,3
Bruttoprodukt tilleggsnæring, mill. kr	3,2
Bruttoprodukt landbruksbasert industri, mill. kr	-
Totalt bruttoprodukt kommune, mill. kr	7 742
Verdiskaping landb. og landbr.basert industri, % av verdiskaping kommune	0,2 %
Årsverk jordbruk	38
Tal sysselsette skogbruksnæringa (SSB)	7
Årsverk tilleggsnæring	6
Tal sysselsette i landbruksbasert industri som er avhengig av landbruket	-

## Verdiskaping jordbruk, Stord, bruttoprodukt, mill. kr





# 1222 Fitjar kommune



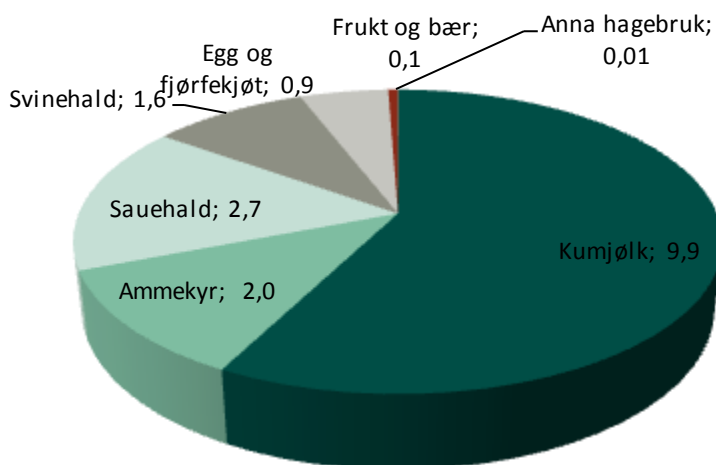
## Statistikk (SSB), 2013:

Tal inbyggjarar	2 980
Totalt areal, km <sup>2</sup>	134
Jordbruksareal i drift, km <sup>2</sup>	8
Produktivt skogareal, km <sup>2</sup>	22
Avvirking, m <sup>3</sup>	90
Tal landbrukseigedomar	230
Tal jordbruksbedrifter	72
Sysselsettingsprosent	73 %
Sysselsette i primærnæring	5 %
Sysselsette i offentleg forvalting	3 %

## Berekingar, 2013, verdiskaping som bruttoprodukt

Bruttoprodukt jordbruk, mill. kr	17,2
Bruttoprodukt skogbruk, mill. kr	1,3
Bruttoprodukt tilleggsnæring, mill. kr	2,4
Bruttoprodukt landbruksbasert industri, mill. kr	-
Totalt bruttoprodukt kommune, mill. kr	1 094
Verdiskaping landb. og landbr.basert industri, % av verdiskaping kommune	1,9 %
Årsverk jordbruk	51
Tal sysselsette skogbruksnæringa (SSB)	-
Årsverk tilleggsnæring	5
Tal sysselsette i landbruksbasert industri som er avhengig av landbruket	-

## Verdiskaping jordbruk, Fitjar, bruttoprodukt, mill. kr



# 1223 Tysnes kommune



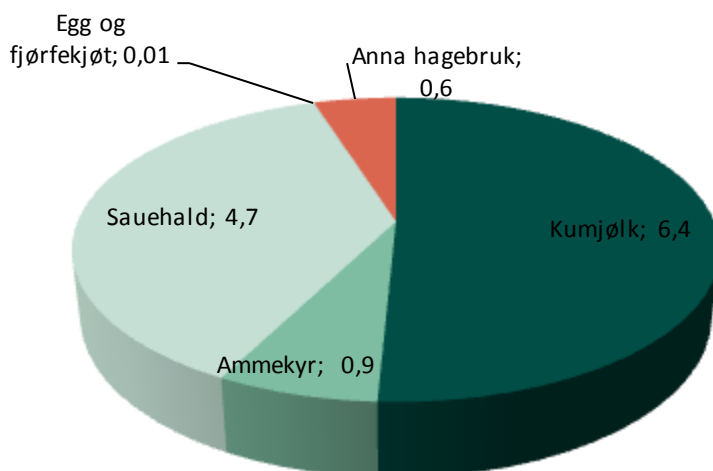
Statistikk (SSB), 2013:

Tal inbyggjarar	2 736
Totalt areal, km <sup>2</sup>	245
Jordbruksareal i drift, km <sup>2</sup>	12
Produktivt skogareal, km <sup>2</sup>	142
Avvirking, m <sup>3</sup>	1 369
Tal landbrukseigedomar	548
Tal jordbruksbedrifter	88
Sysselsettingsprosent	67 %
Sysselsette i primærnærings	9 %
Sysselsette i offentleg forvaltning	5 %

Berekingar, 2013, verdiskaping som bruttoprodukt

Bruttoprodukt jordbruk, mill. kr	12,6
Bruttoprodukt skogbruk, mill. kr	7,7
Bruttoprodukt tilleggsnærings, mill. kr	3,6
Bruttoprodukt landbruksbasert industri, mill. kr	-
Totalt bruttoprodukt kommune, mill. kr	848
Verdiskaping landb. og landbr.basert industri, % av verdiskaping kommune	2,8 %
Årsverk jordbruk	49
Tal sysselsette skogbruksnæringsa (SSB)	3
Årsverk tilleggsnærings	8
Tal sysselsette i landbruksbasert industri som er avhengig av landbruket	-

Verdiskaping jordbruk, Tysnes, bruttoprodukt, mill. kr



# 1224 Kvinnherad kommune



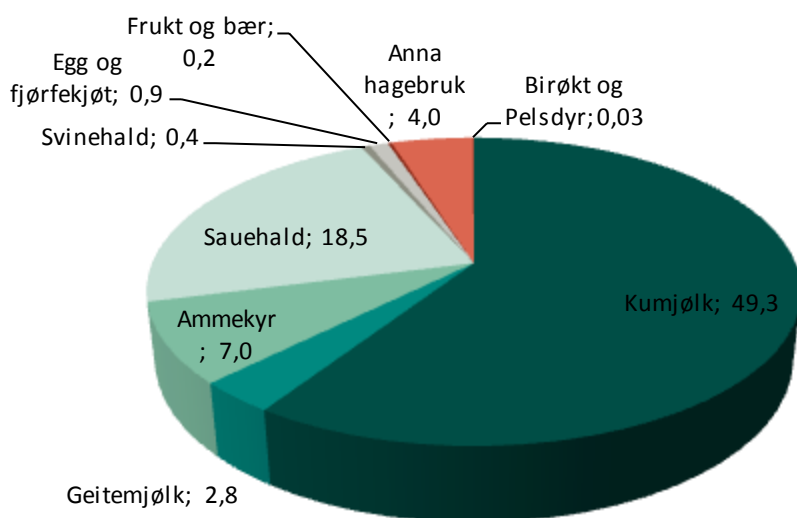
Statistikk (SSB), 2013:

Tal inbyggjarar	13 305
Totalt areal, km <sup>2</sup>	1 044
Jordbruksareal i drift, km <sup>2</sup>	41
Produktivt skogareal, km <sup>2</sup>	253
Avvirking, m <sup>3</sup>	4 811
Tal landbrukseigedomar	1 035
Tal jordbruksbedrifter	267
Sysselsettingsprosent	68 %
Sysselsette i primærnæring	5 %
Sysselsette i offentleg forvaltning	4 %

Berekingar, 2013, verdiskaping som bruttoprodukt

Bruttoprodukt jordbruk, mill. kr	83,2
Bruttoprodukt skogbruk, mill. kr	14,3
Bruttoprodukt tilleggsnæring, mill. kr	12,5
Bruttoprodukt landbruksbasert industri, mill. kr	7,3
Totalt bruttoprodukt kommune, mill. kr	4 450
Verdiskaping landb. og landbr.basert industri, % av verdiskaping kommune	2,6 %
Årsverk jordbruk	271
Tal sysselsette skogbruksnæringa (SSB)	11
Årsverk tilleggsnæring	25
Tal sysselsette i landbruksbasert industri som er avhengig av landbruket	13

Verdiskaping jordbruk, Kvinnherad, bruttoprod., mill. kr



# 1227 Jondal kommune



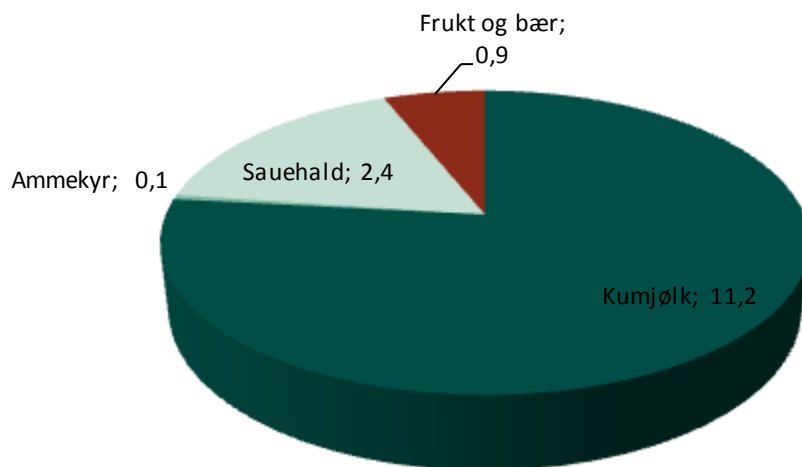
Statistikk (SSB), 2013:

Tal inbyggjarar	1 046
Totalt areal, km <sup>2</sup>	235
Jordbruksareal i drift, km <sup>2</sup>	5
Produktivt skogareal, km <sup>2</sup>	42
Avvirking, m <sup>3</sup>	204
Tal landbrukseigedomar	175
Tal jordbruksbedrifter	51
Sysselsettingsprosent	67 %
Sysselsette i primærnærings	11 %
Sysselsette i offentleg forvaltning	7 %

Berekingar, 2013, verdiskaping som bruttoprodukt

Bruttoprodukt jordbruk, mill. kr	14,6
Bruttoprodukt skogbruk, mill. kr	2,5
Bruttoprodukt tilleggsnærings, mill. kr	2,4
Bruttoprodukt landbruksbasert industri, mill. kr	-
Totalt bruttoprodukt kommune, mill. kr	293
Verdiskaping landb. og landbr.basert industri, % av verdiskaping kommune	6,6 %
Årsverk jordbruk	48
Tal sysselsette skogbruksnærings (SSB)	1
Årsverk tilleggsnærings	6
Tal sysselsette i landbruksbasert industri som er avhengig av landbruket	-

Verdiskaping jordbruk, Jondal, bruttoprodukt, mill. kr



# 1228 Odda kommune



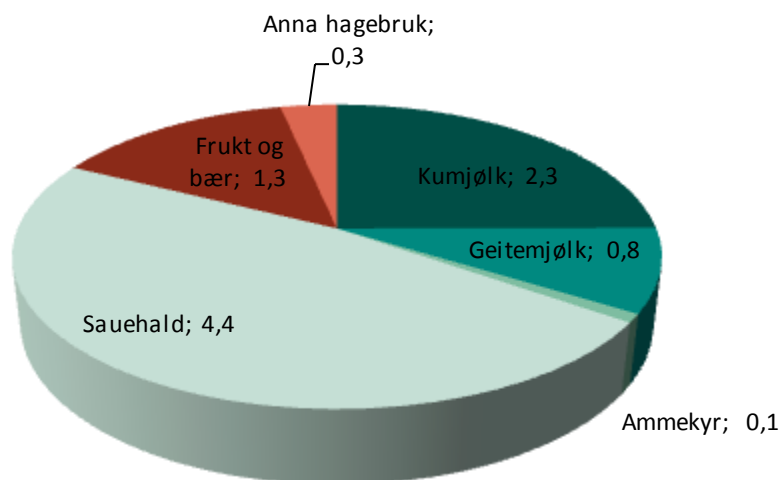
Statistikk (SSB), 2013:

Tal inbyggjarar	6 988
Totalt areal, km <sup>2</sup>	1 478
Jordbruksareal i drift, km <sup>2</sup>	4
Produktivt skogareal, km <sup>2</sup>	60
Avvirking, m <sup>3</sup>	1 041
Tal landbrukseigedomar	221
Tal jordbruksbedrifter	65
Sysselsettingsprosent	68 %
Sysselsette i primærnæring	1,2 %
Sysselsette i offentlig forvaltning	3 %

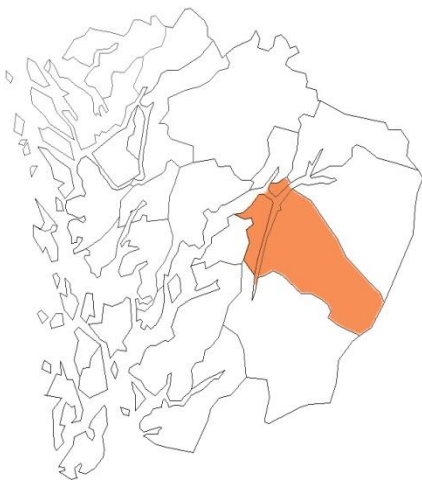
Berekingar, 2013, verdiskaping som bruttoprodukt

Bruttoprodukt jordbruk, mill. kr	9,2
Bruttoprodukt skogbruk, mill. kr	3,9
Bruttoprodukt tilleggsnæring, mill. kr	4,0
Bruttoprodukt landbruksbasert industri, mill. kr	-
Totalt bruttoprodukt kommune, mill. kr	3 029
Verdiskaping landb. og landbr.basert industri, % av verdiskaping kommune	0,6 %
Årsverk jordbruk	39
Tal sysselsette skogbruksnæringa (SSB)	2
Årsverk tilleggsnæring	8
Tal sysselsette i landbruksbasert industri som er avhengig av landbruket	-

Verdiskaping jordbruk, Odda, bruttoprodukt, mill. kr



# 1231 Ullensvang kommune



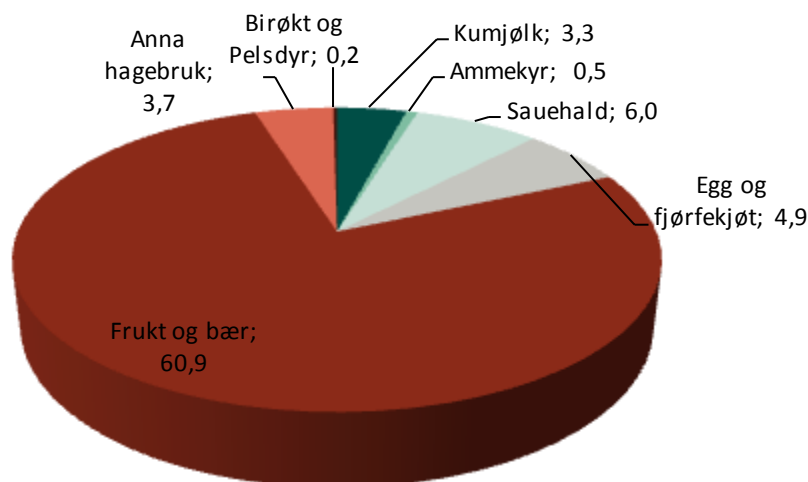
## Statistikk (SSB), 2013:

Tal inbyggjarar	3 403
Totalt areal, km <sup>2</sup>	1 287
Jordbruksareal i drift, km <sup>2</sup>	12
Produktivt skogareal, km <sup>2</sup>	96
Avvirking, m <sup>3</sup>	26 525
Tal landbrukseigedomar	409
Tal jordbruksbedrifter	259
Sysselsettingsprosent	71 %
Sysselsette i primærnæring	8 %
Sysselsette i offentleg forvaltning	5 %

## Berekingar, 2013, verdiskaping som bruttoprodukt

Bruttoprodukt jordbruk, mill. kr	79,5
Bruttoprodukt skogbruk, mill. kr	10,1
Bruttoprodukt tilleggsnæring, mill. kr	11,4
Bruttoprodukt landbruksbasert industri, mill. kr	16,7
Totalt bruttoprodukt kommune, mill. kr	1 045
Verdiskaping landb. og landbr.basert industri, % av verdiskaping kommune	11,2 %
Årsverk jordbruk	244
Tal sysselsette skogbruksnæringa (SSB)	14
Årsverk tilleggsnæring	25
Tal sysselsette i landbruksbasert industri som er avhengig av landbruket	18

## Verdiskaping jordbruk, Ullensvang, bruttoprod., mill. kr



# 1232 Eidfjord kommune



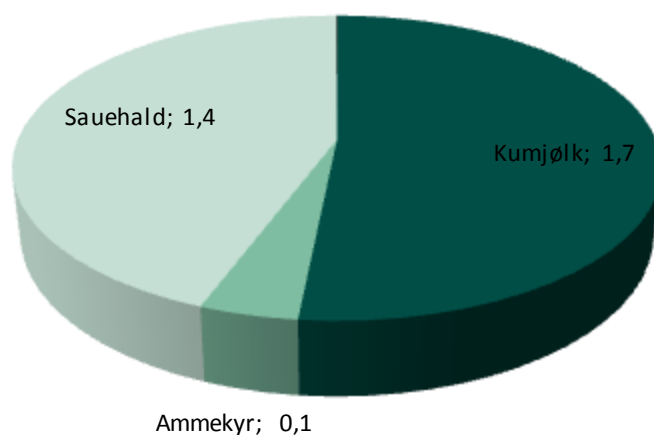
Statistikk (SSB), 2013:

Tal inbyggjarar	952
Totalt areal, km <sup>2</sup>	1 387
Jordbruksareal i drift, km <sup>2</sup>	2
Produktivt skogareal, km <sup>2</sup>	24
Avvirking, m <sup>3</sup>	-
Tal landbrukseigedomar	130
Tal jordbruksbedrifter	19
Sysselsettingsprosent	77 %
Sysselsette i primærnæring	3 %
Sysselsette i offentlig forvaltning	7 %

Berekingar, 2013, verdiskaping som bruttoprodukt

Bruttoprodukt jordbruk, mill. kr	3,2
Bruttoprodukt skogbruk, mill. kr	1,5
Bruttoprodukt tilleggsnæring, mill. kr	1,7
Bruttoprodukt landbruksbasert industri, mill. kr	-
Totalt bruttoprodukt kommune, mill. kr	352
Verdiskaping landb. og landbr.basert industri, % av verdiskaping kommune	1,8 %
Årsverk jordbruk	11
Tal sysselsette skogbruksnæringa (SSB)	1
Årsverk tilleggsnæring	2
Tal sysselsette i landbruksbasert industri som er avhengig av landbruket	-

Verdiskaping jordbruk, Eidfjord, bruttoprodukt, mill. kr



# 1233 Ulvik kommune



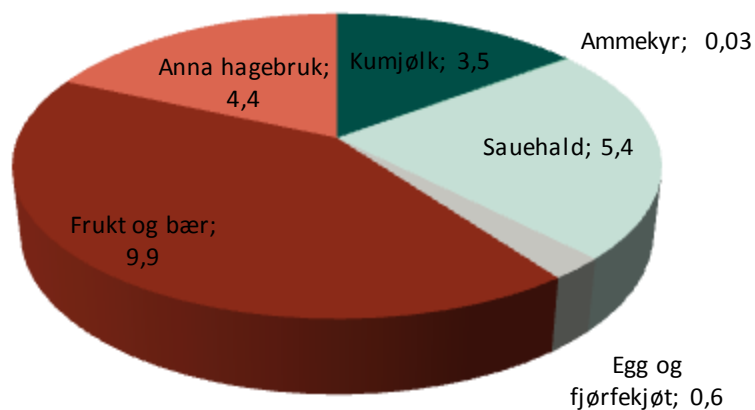
## Statistikk (SSB), 2013:

Tal inbyggjarar	1 113
Totalt areal, km <sup>2</sup>	670
Jordbruksareal i drift, km <sup>2</sup>	7
Produktivt skogareal, km <sup>2</sup>	49
Avvirking, m <sup>3</sup>	4 326
Tal landbrukseigedomar	145
Tal jordbruksbedrifter	60
Sysselsettingsprosent	70 %
Sysselsette i primærnæring	10 %
Sysselsette i offentleg forvaltning	8 %

## Berekingar, 2013, verdiskaping som bruttoprodukt

Bruttoprodukt jordbruk, mill. kr	23,8
Bruttoprodukt skogbruk, mill. kr	3,9
Bruttoprodukt tilleggsnæring, mill. kr	3,2
Bruttoprodukt landbruksbasert industri, mill. kr	2,8
Totalt bruttoprodukt kommune, mill. kr	329
Verdiskaping landb. og landbr.basert industri, % av verdiskaping kommune	10,2 %
Årsverk jordbruk	83
Tal sysselsette skogbruksnæringa (SSB)	7
Årsverk tilleggsnæring	7
Tal sysselsette i landbruksbasert industri som er avhengig av landbruket	3

## Verdiskaping jordbruk, Ulvik, bruttoprodukt, mill. kr





# 1234 Granvin kommune



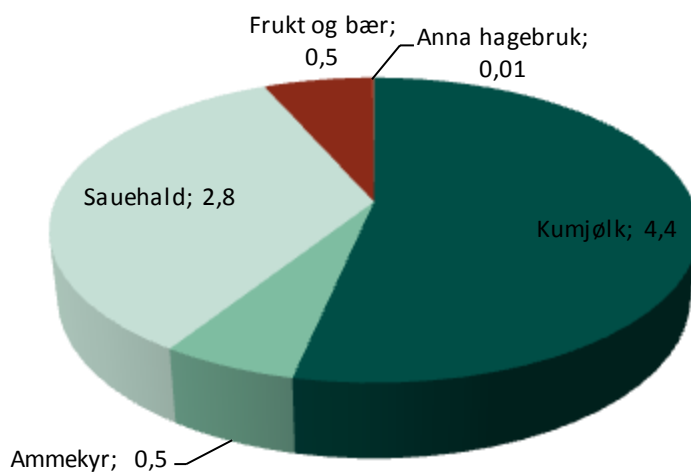
## Statistikk (SSB), 2013:

Tal inbyggjarar	904
Totalt areal, km <sup>2</sup>	205
Jordbruksareal i drift, km <sup>2</sup>	5
Produktivt skogareal, km <sup>2</sup>	54
Avvirking, m <sup>3</sup>	964
Tal landbrukseigedomar	139
Tal jordbruksbedrifter	41
Sysselsettingsprosent	70 %
Sysselsette i primærnæring	7 %
Sysselsette i offentlig forvaltning	3 %

## Berekingar, 2013, verdiskaping som bruttoprodukt

Bruttoprodukt jordbruk, mill. kr	8,2
Bruttoprodukt skogbruk, mill. kr	2,9
Bruttoprodukt tilleggsnæring, mill. kr	1,1
Bruttoprodukt landbruksbasert industri, mill. kr	18,9
Totalt bruttoprodukt kommune, mill. kr	261
Verdiskaping landb. og landbr.basert industri, % av verdiskaping kommune	12,0 %
Årsverk jordbruk	29
Tal sysselsette skogbruksnæringa (SSB)	11
Årsverk tilleggsnæring	2
Tal sysselsette i landbruksbasert industri som er avhengig av landbruket	33

## Verdiskaping jordbruk, Granvin, bruttoprodukt, mill. kr



# 1235 Voss kommune



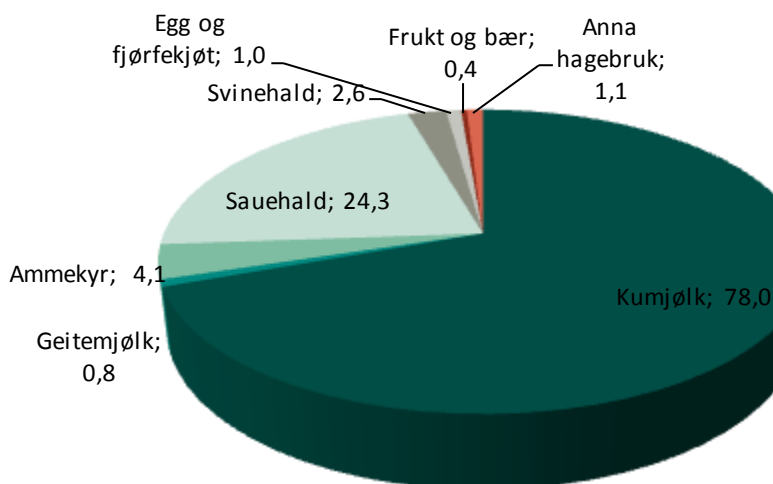
## Statistikk (SSB), 2013:

Tal inbyggjarar	14 061
Totalt areal, km <sup>2</sup>	1 732
Jordbruksareal i drift, km <sup>2</sup>	51
Produktivt skogareal, km <sup>2</sup>	348
Avvirking, m <sup>3</sup>	53 003
Tal landbrukseigedomar	1 082
Tal jordbruksbedrifter	407
Sysselsettingsprosent	73 %
Sysselsette i primærnæring	5 %
Sysselsette i offentleg forvaltning	5 %

## Berekingar, 2013, verdiskaping som bruttoprodukt

Bruttoprodukt jordbruk, mill. kr	112,3
Bruttoprodukt skogbruk, mill. kr	19,9
Bruttoprodukt tilleggsnæring, mill. kr	14,7
Bruttoprodukt landbruksbasert industri, mill. kr	89,1
Totalt bruttoprodukt kommune, mill. kr	5 143
Verdiskaping landb. og landbr.basert industri, % av verdiskaping kommune	4,6 %
Årsverk jordbruk	366
Tal sysselsette skogbruksnæringa (SSB)	24
Årsverk tilleggsnæring	25
Tal sysselsette i landbruksbasert industri som er avhengig av landbruket	95

## Verdiskaping jordbruk, Voss, bruttoprodukt, mill. kr



# 1238 Kvam kommune



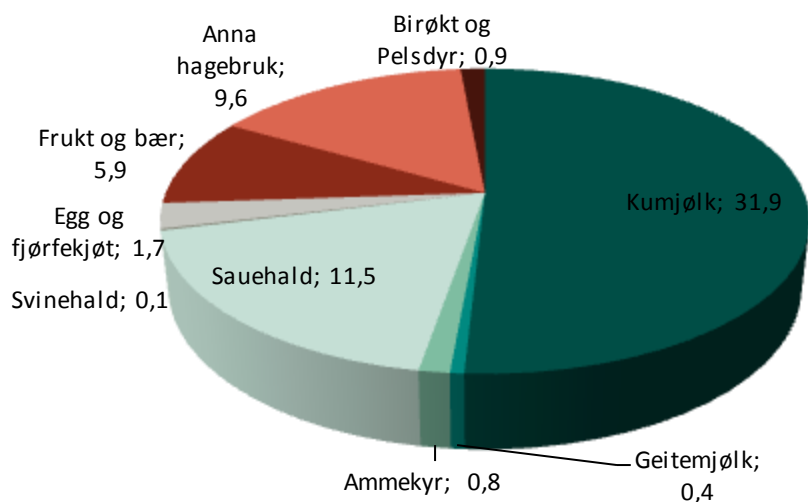
## Statistikk (SSB), 2013:

Tal inbyggjarar	8 584
Totalt areal, km <sup>2</sup>	581
Jordbruksareal i drift, km <sup>2</sup>	21
Produktivt skogareal, km <sup>2</sup>	135
Avvirking, m <sup>3</sup>	8 738
Tal landbrukseigedomar	626
Tal jordbruksbedrifter	200
Sysselsettingsprosent	70 %
Sysselsette i primærnæring	7 %
Sysselsette i offentleg forvaltning	5 %

## Berekingar, 2013, verdiskaping som bruttoprodukt

Bruttoprodukt jordbruk, mill. kr	62,8
Bruttoprodukt skogbruk, mill. kr	8,0
Bruttoprodukt tilleggsnæring, mill. kr	11,4
Bruttoprodukt landbruksbasert industri, mill. kr	22,1
Totalt bruttoprodukt kommune, mill. kr	2 912
Verdiskaping landb. og landbr.basert industri, % av verdiskaping kommune	3,6 %
Årsverk jordbruk	199
Tal sysselsette skogbruksnæringa (SSB)	11
Årsverk tilleggsnæring	24
Tal sysselsette i landbruksbasert industri som er avhengig av landbruket	27

## Verdiskaping jordbruk, Kvam, bruttoprodukt, mill. kr



# 1241 Fusa kommune



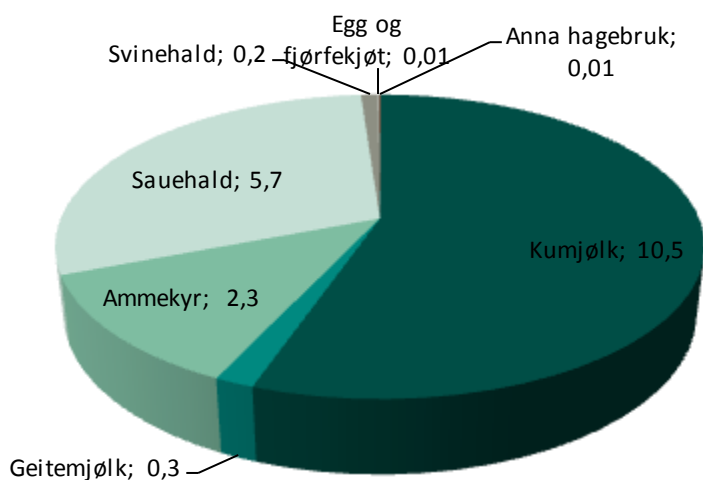
## Statistikk (SSB), 2013:

Tal inbyggjarar	3 818
Totalt areal, km <sup>2</sup>	354
Jordbruksareal i drift, km <sup>2</sup>	14
Produktivt skogareal, km <sup>2</sup>	140
Avvirking, m <sup>3</sup>	6 586
Tal landbrukseigedomar	432
Tal jordbruksbedrifter	114
Sysselsettingsprosent	72 %
Sysselsette i primærnæring	7 %
Sysselsette i offentleg forvaltning	4 %

## Berekingar, 2013, verdiskaping som bruttoprodukt

Bruttoprodukt jordbruk, mill. kr	19,0
Bruttoprodukt skogbruk, mill. kr	8,2
Bruttoprodukt tilleggsnæring, mill. kr	5,6
Bruttoprodukt landbruksbasert industri, mill. kr	17,2
Totalt bruttoprodukt kommune, mill. kr	1 478
Verdiskaping landb. og landbr.basert industri, % av verdiskaping kommune	3,4 %
Årsverk jordbruk	70
Tal sysselsette skogbruksnæringa (SSB)	3
Årsverk tilleggsnæring	12
Tal sysselsette i landbruksbasert industri som er avhengig av landbruket	30

## Verdiskaping jordbruk, Fusa, bruttoprodukt, mill. kr



# 1242 Samnanger kommune



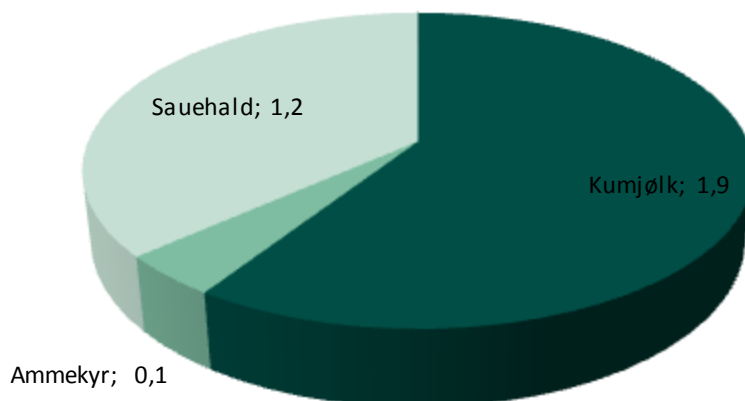
## Statistikk (SSB), 2013:

Tal inbyggjarar	2 434
Totalt areal, km <sup>2</sup>	258
Jordbruksareal i drift, km <sup>2</sup>	2
Produktivt skogareal, km <sup>2</sup>	57
Avvirking, m <sup>3</sup>	380
Tal landbrukseigedomar	257
Tal jordbruksbedrifter	24
Sysselsettingsprosent	69 %
Sysselsette i primærnæring	2 %
Sysselsette i offentleg forvaltning	6 %

## Berekingar, 2013, verdiskaping som bruttoprodukt

Bruttoprodukt jordbruk, mill. kr	3,2
Bruttoprodukt skogbruk, mill. kr	3,1
Bruttoprodukt tilleggsnæring, mill. kr	0,9
Bruttoprodukt landbruksbasert industri, mill. kr	2,1
Totalt bruttoprodukt kommune, mill. kr	402
Verdiskaping landb. og landbr.basert industri, % av verdiskaping kommune	2,3 %
Årsverk jordbruk	14
Tal sysselsette skogbruksnæringa (SSB)	-
Årsverk tilleggsnæring	2
Tal sysselsette i landbruksbasert industri som er avhengig av landbruket	3

## Verdiskaping jordbruk, Samnanger, bruttoprod., mill. kr



# 1243 Os kommune



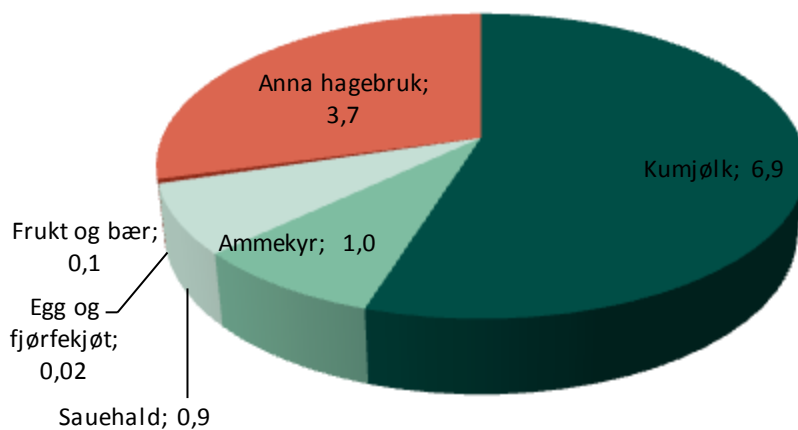
## Statistikk (SSB), 2013:

Tal inbyggjarar	18 142
Totalt areal, km <sup>2</sup>	134
Jordbruksareal i drift, km <sup>2</sup>	6
Produktivt skogareal, km <sup>2</sup>	66
Avvirking, m <sup>3</sup>	2 243
Tal landbrukseigedomar	340
Tal jordbruksbedrifter	35
Sysselsettingsprosent	72 %
Sysselsette i primærnæring	2 %
Sysselsette i offentleg forvaltning	4 %

## Berekningar, 2013, verdiskaping som bruttoprodukt

Bruttoprodukt jordbruk, mill. kr	12,7
Bruttoprodukt skogbruk, mill. kr	3,9
Bruttoprodukt tilleggsnæring, mill. kr	1,5
Bruttoprodukt landbruksbasert industri, mill. kr	2,8
Totalt bruttoprodukt kommune, mill. kr	4 151
Verdiskaping landb. og landbr.basert industri, % av verdiskaping kommune	0,5 %
Årsverk jordbruk	37
Tal sysselsette skogbruksnæringa (SSB)	2
Årsverk tilleggsnæring	3
Tal sysselsette i landbruksbasert industri som er avhengig av landbruket	3

## Verdiskaping jordbruk, Os, bruttoprodukt, mill. kr



# 1244 Austevoll kommune



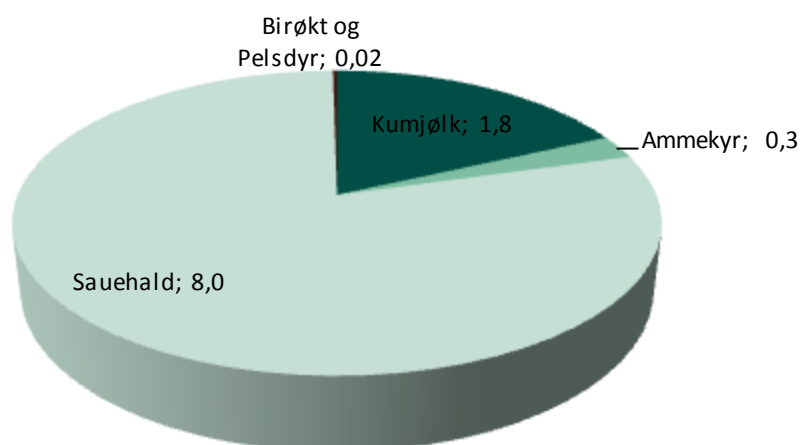
## Statistikk (SSB), 2013:

Tal inbyggjarar	4 838
Totalt areal, km <sup>2</sup>	114
Jordbruksareal i drift, km <sup>2</sup>	3
Produktivt skogareal, km <sup>2</sup>	32
Avvirking, m <sup>3</sup>	5 033
Tal landbrukseigedomar	433
Tal jordbruksbedrifter	54
Sysselsettingsprosent	76 %
Sysselsette i primærnæring	14 %
Sysselsette i offentleg forvaltning	3 %

## Berekingar, 2013, verdiskaping som bruttoprodukt

Bruttoprodukt jordbruk, mill. kr	10,1
Bruttoprodukt skogbruk, mill. kr	1,8
Bruttoprodukt tilleggsnæring, mill. kr	1,4
Bruttoprodukt landbruksbasert industri, mill. kr	-
Totalt bruttoprodukt kommune, mill. kr	2 646
Verdiskaping landb. og landbr.basert industri, % av verdiskaping kommune	0,5 %
Årsverk jordbruk	46
Tal sysselsette skogbruksnæringa (SSB)	2
Årsverk tilleggsnæring	3
Tal sysselsette i landbruksbasert industri som er avhengig av landbruket	-

## Verdiskaping jordbruk, Austevoll, bruttoprodukt, mill. kr



# 1245 Sund kommune



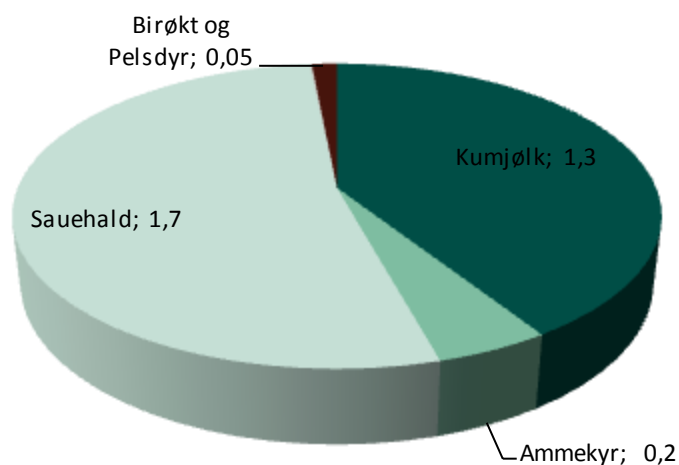
## Statistikk (SSB), 2013:

Tal inbyggjarar	6 514
Totalt areal, km <sup>2</sup>	95
Jordbruksareal i drift, km <sup>2</sup>	2
Produktivt skogareal, km <sup>2</sup>	9
Avvirking, m <sup>3</sup>	-
Tal landbrukseigedomar	310
Tal jordbruksbedrifter	21
Sysselsettingsprosent	70%
Sysselsette i primærnæring	3%
Sysselsette i offentleg forvaltning	4%

## Berekingar, 2013, verdiskaping som bruttoprodukt

Bruttoprodukt jordbruk, mill. kr	3,1
Bruttoprodukt skogbruk, mill. kr	0,6
Bruttoprodukt tilleggsnæring, mill. kr	0,9
Bruttoprodukt landbruksbasert industri, mill. kr	1,7
Totalt bruttoprodukt kommune, mill. kr	1 242
Verdiskaping landb. og landbr.basert industri, % av verdiskaping kommune	0,5%
Årsverk jordbruk	13
Tal sysselsette skogbruksnæringa (SSB)	2
Årsverk tilleggsnæring	2
Tal sysselsette i landbruksbasert industri som er avhengig av landbruket	3

## Verdiskaping jordbruk, Sund, bruttoprodukt, mill. kr





# 1246 Fjell kommune



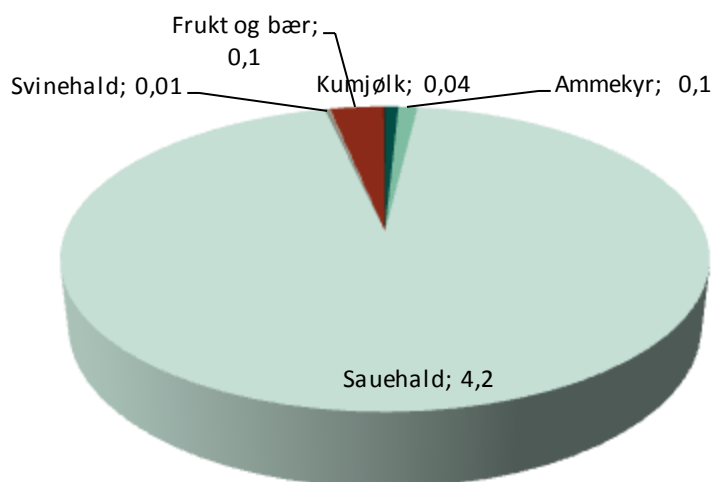
## Statistikk (SSB), 2013:

Tal inbyggjarar	23 277
Totalt areal, km <sup>2</sup>	141
Jordbruksareal i drift, km <sup>2</sup>	4
Produktivt skogareal, km <sup>2</sup>	7
Avvirking, m <sup>3</sup>	159
Tal landbrukseigedomar	304
Tal jordbruksbedrifter	42
Sysselsettingsprosent	71 %
Sysselsette i primærnæring	1 %
Sysselsette i offentlig forvaltning	6 %

## Berekingar, 2013, verdiskaping som bruttoprodukt

Bruttoprodukt jordbruk, mill. kr	4,4
Bruttoprodukt skogbruk, mill. kr	0,5
Bruttoprodukt tilleggsnæring, mill. kr	1,7
Bruttoprodukt landbruksbasert industri, mill. kr	-
Totalt bruttoprodukt kommune, mill. kr	10 107
Verdiskaping landb. og landbr.basert industri, % av verdiskaping kommune	0,1 %
Årsverk jordbruk	23
Tal sysselsette skogbruksnæringa (SSB)	7
Årsverk tilleggsnæring	4
Tal sysselsette i landbruksbasert industri som er avhengig av landbruket	-

## Verdiskaping jordbruk, Fjell, bruttoprodukt, mill. kr



# 1247 Askøy kommune



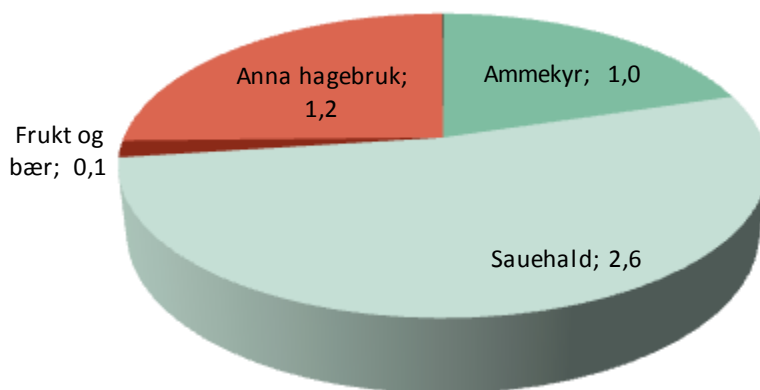
## Statistikk (SSB), 2013:

Tal inbyggjarar	26 831
Totalt areal, km <sup>2</sup>	94
Jordbruksareal i drift, km <sup>2</sup>	3
Produktivt skogareal, km <sup>2</sup>	25
Avvirking, m <sup>3</sup>	2 834
Tal landbrukseigedomar	353
Tal jordbruksbedrifter	38
Sysselsettingsprosent	71 %
Sysselsette i primærnæring	1 %
Sysselsette i offentlig forvaltning	6 %

## Berekingar, 2013, verdiskaping som bruttoprodukt

Bruttoprodukt jordbruk, mill. kr	4,9
Bruttoprodukt skogbruk, mill. kr	1,4
Bruttoprodukt tilleggsnæring, mill. kr	1,6
Bruttoprodukt landbruksbasert industri, mill. kr	32,2
Totalt bruttoprodukt kommune, mill. kr	5 195
Verdiskaping landb. og landbr.basert industri, % av verdiskaping kommune	0,8 %
Årsverk jordbruk	22
Tal sysselsette skogbruksnæringa (SSB)	-
Årsverk tilleggsnæring	3
Tal sysselsette i landbruksbasert industri som er avhengig av landbruket	34

## Verdiskaping jordbruk, Askøy, bruttoprodukt, mill. kr



# 1251 Vaksdal kommune



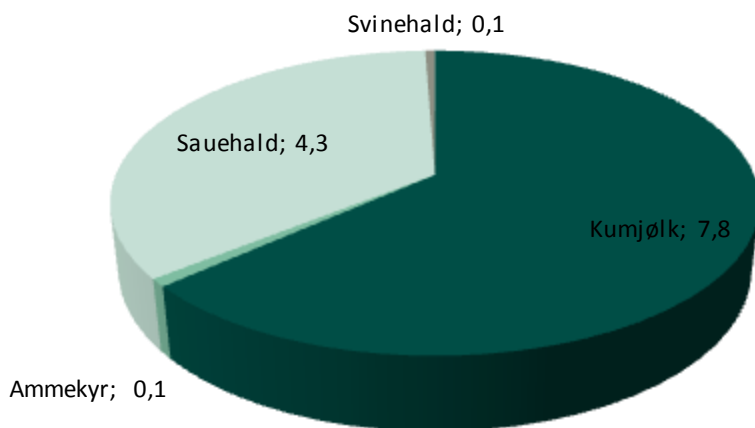
## Statistikk (SSB), 2013:

Tal inbyggjarar	4 132
Totalt areal, km <sup>2</sup>	684
Jordbruksareal i drift, km <sup>2</sup>	6
Produktivt skogareal, km <sup>2</sup>	91
Avvirking, m <sup>3</sup>	1 683
Tal landbrukseigedomar	224
Tal jordbruksbedrifter	50
Sysselsettingsprosent	67 %
Sysselsette i primærnæring	2 %
Sysselsette i offentlig forvaltning	6 %

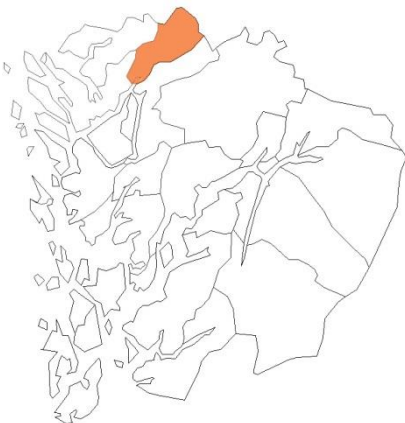
## Berekingar, 2013, verdiskaping som bruttoprodukt

Bruttoprodukt jordbruk, mill. kr	12,4
Bruttoprodukt skogbruk, mill. kr	5,2
Bruttoprodukt tilleggsnæring, mill. kr	3,2
Bruttoprodukt landbruksbasert industri, mill. kr	87,1
Totalt bruttoprodukt kommune, mill. kr	1 249
Verdiskaping landb. og landbr.basert industri, % av verdiskaping kommune	8,6 %
Årsverk jordbruk	46
Tal sysselsette skogbruksnæringa (SSB)	-
Årsverk tilleggsnæring	6
Tal sysselsette i landbruksbasert industri som er avhengig av landbruket	92

## Verdiskaping jordbruk, Vaksdal, bruttoprodukt, mill. kr



# 1252 Modalen kommune



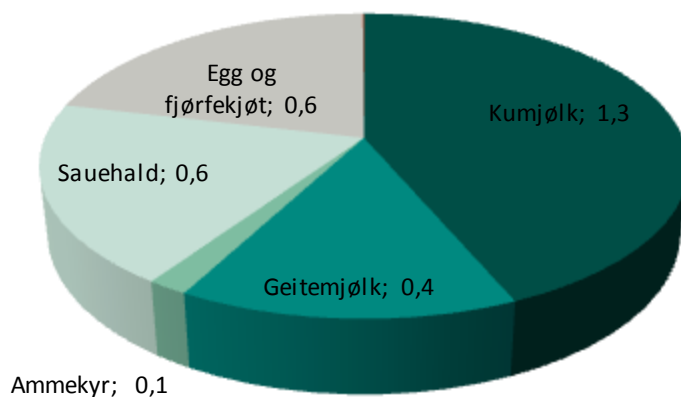
## Statistikk (SSB), 2013:

Tal inbyggjarar	383
Totalt areal, km <sup>2</sup>	381
Jordbruksareal i drift, km <sup>2</sup>	2
Produktivt skogareal, km <sup>2</sup>	31
Avvirking, m <sup>3</sup>	4 468
Tal landbrukseigedomar	56
Tal jordbruksbedrifter	11
Sysselsettingsprosent	72 %
Sysselsette i primærnæring	3 %
Sysselsette i offentlig forvaltning	6 %

## Berekingar, 2013, verdiskaping som bruttoprodukt

Bruttoprodukt jordbruk, mill. kr	2,9
Bruttoprodukt skogbruk, mill. kr	1,9
Bruttoprodukt tilleggsnæring, mill. kr	0,5
Bruttoprodukt landbruksbasert industri, mill. kr	-
Totalt bruttoprodukt kommune, mill. kr	192
Verdiskaping landb. og landbr.basert industri, % av verdiskaping kommune	2,7 %
Årsverk jordbruk	9
Tal sysselsette skogbruksnæringa (SSB)	-
Årsverk tilleggsnæring	1
Tal sysselsette i landbruksbasert industri som er avhengig av landbruket	-

## Verdiskaping jordbruk, Modalen, bruttoprodukt, mill. kr



# 1253 Osterøy kommune



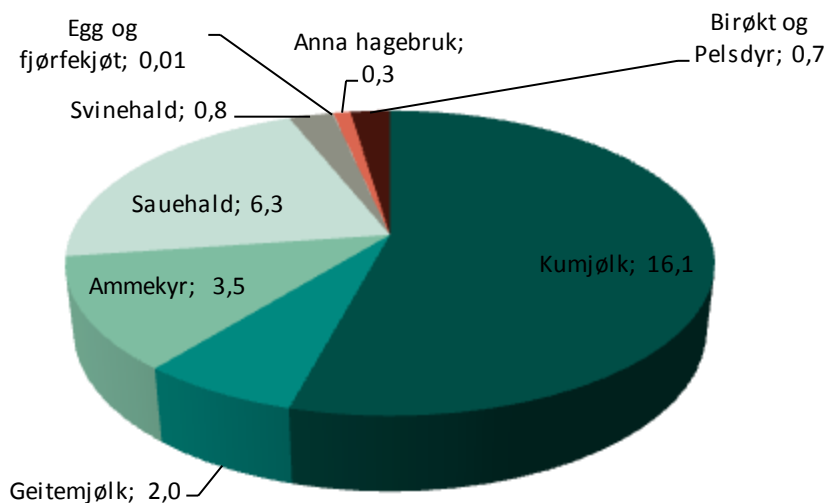
## Statistikk (SSB), 2013:

Tal inbyggjarar	7 674
Totalt areal, km <sup>2</sup>	244
Jordbruksareal i drift, km <sup>2</sup>	20
Produktivt skogareal, km <sup>2</sup>	111
Avvirking, m <sup>3</sup>	2 702
Tal landbrukseigedomar	616
Tal jordbruksbedrifter	120
Sysselsettingsprosent	70 %
Sysselsette i primærnæring	4 %
Sysselsette i offentleg forvaltning	4 %

## Berekingar, 2013, verdiskaping som bruttoprodukt

Bruttoprodukt jordbruk, mill. kr	29,7
Bruttoprodukt skogbruk, mill. kr	6,7
Bruttoprodukt tilleggsnæring, mill. kr	5,0
Bruttoprodukt landbruksbasert industri, mill. kr	5,6
Totalt bruttoprodukt kommune, mill. kr	2 037
Verdiskaping landb. og landbr.basert industri, % av verdiskaping kommune	2,3 %
Årsverk jordbruk	101
Tal sysselsette skogbruksnæringa (SSB)	2
Årsverk tilleggsnæring	9
Tal sysselsette i landbruksbasert industri som er avhengig av landbruket	8

## Verdiskaping jordbruk, Osterøy, bruttoprodukt, mill. kr



# 1256 Meland kommune



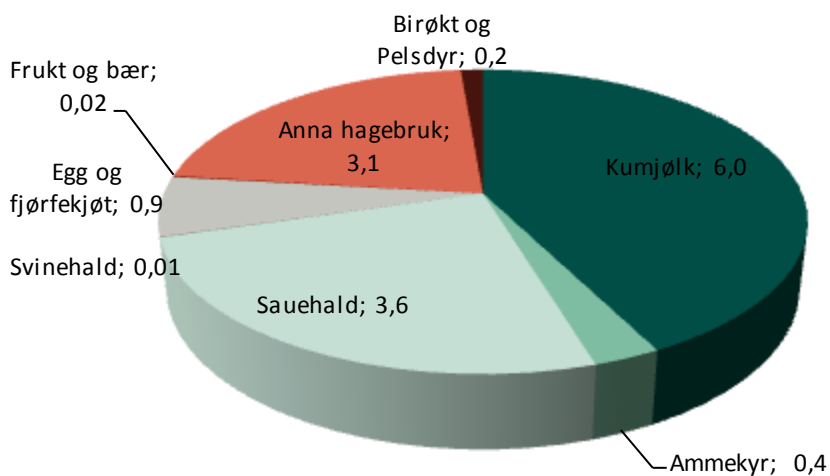
## Statistikk (SSB), 2013:

Tal inbyggjarar	7 347
Totalt areal, km <sup>2</sup>	88
Jordbruksareal i drift, km <sup>2</sup>	10
Produktivt skogareal, km <sup>2</sup>	31
Avvirking, m <sup>3</sup>	179
Tal landbrukseigedomar	345
Tal jordbruksbedrifter	63
Sysselsettingsprosent	71 %
Sysselsette i primærnæring	2 %
Sysselsette i offentleg forvaltning	4 %

## Berekingar, 2013, verdiskaping som bruttoprodukt

Bruttoprodukt jordbruk, mill. kr	14,2
Bruttoprodukt skogbruk, mill. kr	1,9
Bruttoprodukt tilleggsnæring, mill. kr	1,2
Bruttoprodukt landbruksbasert industri, mill. kr	-
Totalt bruttoprodukt kommune, mill. kr	1 673
Verdiskaping landb. og landbr.basert industri, % av verdiskaping kommune	1,0 %
Årsverk jordbruk	49
Tal sysselsette skogbruksnæringa (SSB)	-
Årsverk tilleggsnæring	2
Tal sysselsette i landbruksbasert industri som er avhengig av landbruket	-

## Verdiskaping jordbruk, Meland, bruttoprodukt, mill. kr



# 1259 Øygarden kommune



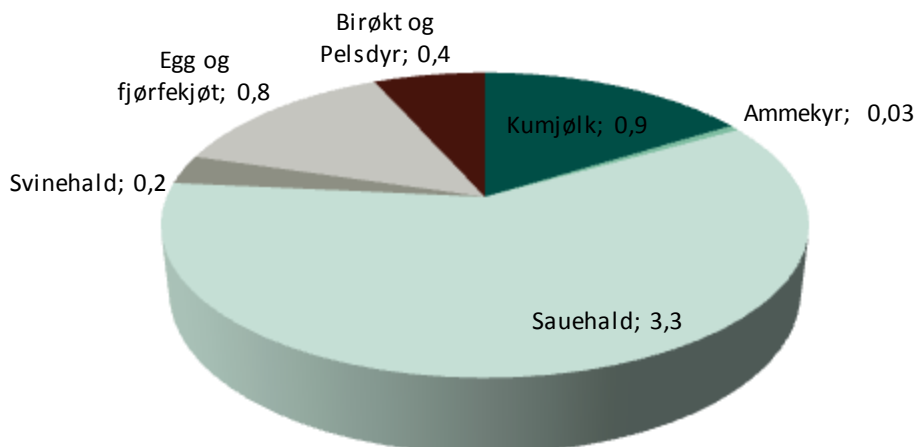
## Statistikk (SSB), 2013:

Tal inbyggjarar	4 563
Totalt areal, km <sup>2</sup>	64
Jordbruksareal i drift, km <sup>2</sup>	3
Produktivt skogareal, km <sup>2</sup>	3
Avvirking, m <sup>3</sup>	48
Tal landbrukseigedomar	235
Tal jordbruksbedrifter	22
Sysselsettingsprosent	68 %
Sysselsette i primærnæring	4 %
Sysselsette i offentleg forvalting	4 %

## Berekningar, 2013, verdiskaping som bruttoprodukt

Bruttoprodukt jordbruk, mill. kr	5,5
Bruttoprodukt skogbruk, mill. kr	0,3
Bruttoprodukt tilleggsnæring, mill. kr	0,4
Bruttoprodukt landbruksbasert industri, mill. kr	-
Totalt bruttoprodukt kommune, mill. kr	1 020
Verdiskaping landb. og landbr.basert industri, % av verdiskaping kommune	0,6 %
Årsverk jordbruk	23
Tal sysselsette skogbruksnæringa (SSB)	-
Årsverk tilleggsnæring	1
Tal sysselsette i landbruksbasert industri som er avhengig av landbruket	-

## Verdiskaping jordbruk, Øygarden, bruttoprodukt, mill. kr



# 1260 Radøy kommune



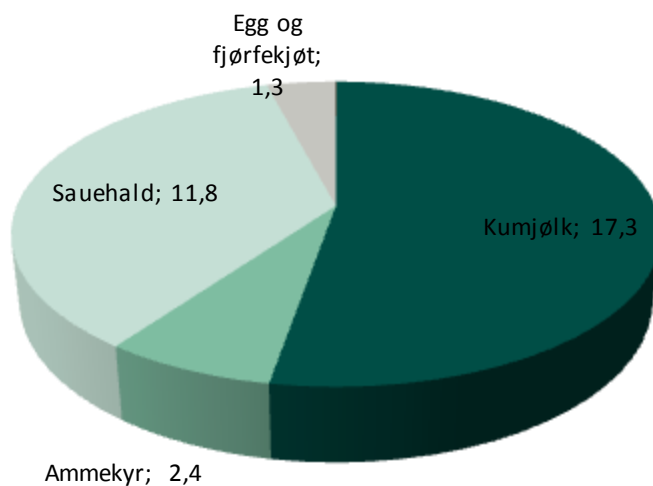
## Statistikk (SSB), 2013:

Tal inbyggjarar	5 003
Totalt areal, km <sup>2</sup>	107
Jordbruksareal i drift, km <sup>2</sup>	26
Produktivt skogareal, km <sup>2</sup>	33
Avvirking, m <sup>3</sup>	8 403
Tal landbrukseigedomar	625
Tal jordbruksbedrifter	153
Sysselsettingsprosent	69 %
Sysselsette i primærnæring	5 %
Sysselsette i offentleg forvaltning	4 %

## Berekningar, 2013, verdiskaping som bruttoprodukt

Bruttoprodukt jordbruk, mill. kr	32,8
Bruttoprodukt skogbruk, mill. kr	2,2
Bruttoprodukt tilleggsnæring, mill. kr	3,7
Bruttoprodukt landbruksbasert industri, mill. kr	0,9
Totalt bruttoprodukt kommune, mill. kr	1 166
Verdiskaping landb. og landbr.basert industri, % av verdiskaping kommune	3,4 %
Årsverk jordbruk	115
Tal sysselsette skogbruksnæringa (SSB)	1
Årsverk tilleggsnæring	7
Tal sysselsette i landbruksbasert industri som er avhengig av landbruket	1

## Verdiskaping jordbruk, Radøy, bruttoprodukt, mill. kr





# 1263 Lindås kommune



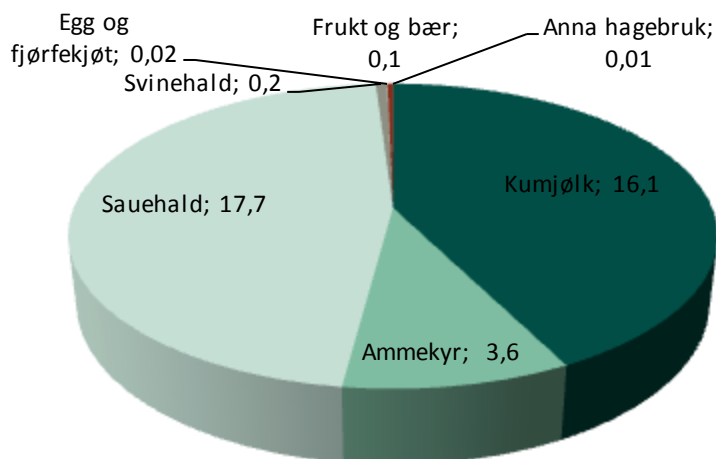
## Statistikk (SSB), 2013:

Tal inbyggjarar	14 820
Totalt areal, km <sup>2</sup>	456
Jordbruksareal i drift, km <sup>2</sup>	34
Produktivt skogareal, km <sup>2</sup>	184
Avvirking, m <sup>3</sup>	8 670
Tal landbrukseigedomar	1 004
Tal jordbruksbedrifter	225
Sysselsettingsprosent	70 %
Sysselsette i primærnæring	2 %
Sysselsette i offentleg forvaltning	4 %

## Berekingar, 2013, verdiskaping som bruttoprodukt

Bruttoprodukt jordbruk, mill. kr	37,8
Bruttoprodukt skogbruk, mill. kr	10,1
Bruttoprodukt tilleggsnæring, mill. kr	6,7
Bruttoprodukt landbruksbasert industri, mill. kr	1,1
Totalt bruttoprodukt kommune, mill. kr	5 799
Verdiskaping landb. og landbr.basert industri, % av verdiskaping kommune	1,0 %
Årsverk jordbruk	154
Tal sysselsette skogbruksnæringa (SSB)	5
Årsverk tilleggsnæring	14
Tal sysselsette i landbruksbasert industri som er avhengig av landbruket	2

## Verdiskaping jordbruk, Lindås, bruttoprodukt, mill. kr



# 1264 Austrheim kommune



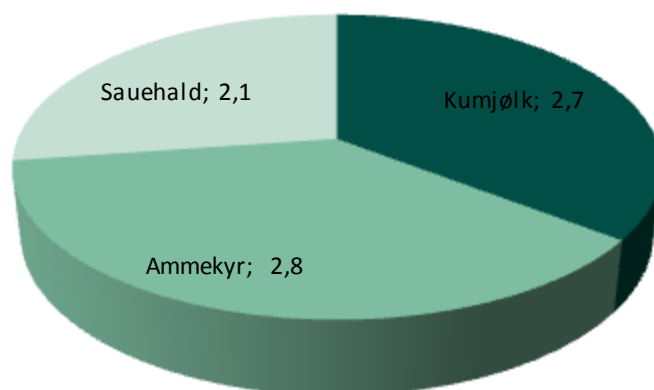
Statistikk (SSB), 2013:

Tal inbyggjarar	2 833
Totalt areal, km <sup>2</sup>	57
Jordbruksareal i drift, km <sup>2</sup>	5
Produktivt skogareal, km <sup>2</sup>	10
Avvirking, m <sup>3</sup>	1 316
Tal landbrukseigedomar	258
Tal jordbruksbedrifter	28
Sysselsettingsprosent	69 %
Sysselsette i primærnæring	2 %
Sysselsette i offentleg forvaltning	3 %

Berekningar, 2013, verdiskaping som bruttoprodukt

Bruttoprodukt jordbruk, mill. kr	7,6
Bruttoprodukt skogbruk, mill. kr	0,6
Bruttoprodukt tilleggsnæring, mill. kr	1,2
Bruttoprodukt landbruksbasert industri, mill. kr	-
Totalt bruttoprodukt kommune, mill. kr	911
Verdiskaping landb. og landbr.basert industri, % av verdiskaping kommune	1,0 %
Årsverk jordbruk	26
Tal sysselsette skogbruksnæringa (SSB)	2
Årsverk tilleggsnæring	2
Tal sysselsette i landbruksbasert industri som er avhengig av landbruket	-

Verdiskaping jordbruk, Austrheim, bruttoprod., mill. kr



# 1265 Fedje kommune



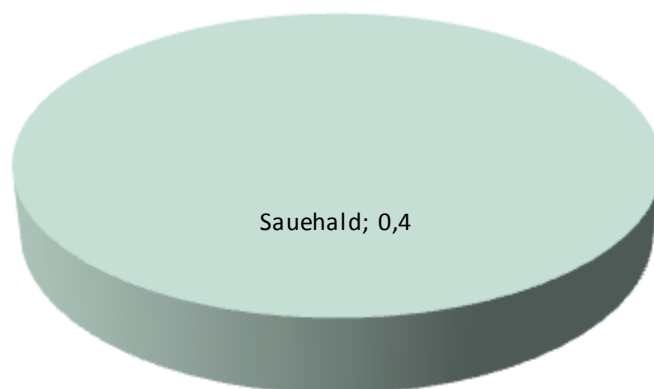
## Statistikk (SSB), 2013:

Tal inbyggjarar	569
Totalt areal, km <sup>2</sup>	9
Jordbruksareal i drift, km <sup>2</sup>	0
Produktivt skogareal, km <sup>2</sup>	-
Avvirking, m <sup>3</sup>	-
Tal landbrukseigedomar	40
Tal jordbruksbedrifter	2
Sysselsettingsprosent	68 %
Sysselsette i primærnæring	5 %
Sysselsette i offentlig forvaltning	5 %

## Berekingar, 2013, verdiskaping som bruttoprodukt

Bruttoprodukt jordbruk, mill. kr	0,4
Bruttoprodukt skogbruk, mill. kr	0,1
Bruttoprodukt tilleggsnæring, mill. kr	-
Bruttoprodukt landbruksbasert industri, mill. kr	-
Totalt bruttoprodukt kommune, mill. kr	270
Verdiskaping landb. og landbr.basert industri, % av verdiskaping kommune	0,2 %
Årsverk jordbruk	2
Tal sysselsette skogbruksnæringa (SSB)	-
Årsverk tilleggsnæring	-
Tal sysselsette i landbruksbasert industri som er avhengig av landbruket	-

## Verdiskaping jordbruk, Fedje, bruttoprodukt, mill. kr



# 1266 Masfjorden kommune



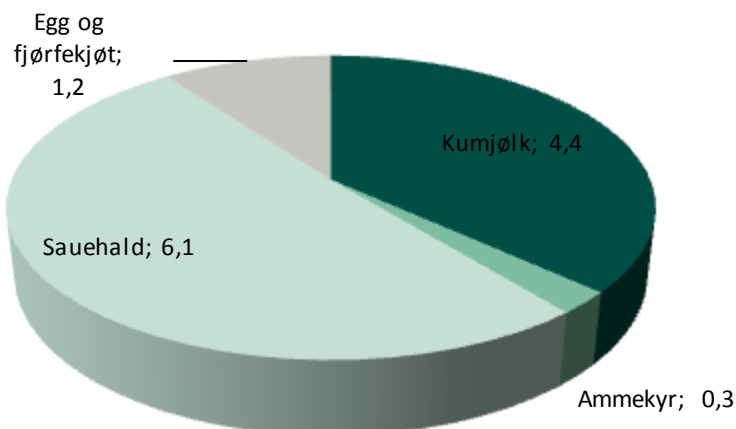
## Statistikk (SSB), 2013:

Tal inbyggjarar	1 696
Totalt areal, km <sup>2</sup>	511
Jordbruksareal i drift, km <sup>2</sup>	7
Produktivt skogareal, km <sup>2</sup>	121
Avvirking, m <sup>3</sup>	96
Tal landbrukseigedomar	262
Tal jordbruksbedrifter	72
Sysselsettingsprosent	74 %
Sysselsette i primærnæring	7 %
Sysselsette i offentleg forvaltning	6 %

## Berekingar, 2013, verdiskaping som bruttoprodukt

Bruttoprodukt jordbruk, mill. kr	12,0
Bruttoprodukt skogbruk, mill. kr	6,5
Bruttoprodukt tilleggsnæring, mill. kr	2,3
Bruttoprodukt landbruksbasert industri, mill. kr	1,5
Totalt bruttoprodukt kommune, mill. kr	538
Verdiskaping landb. og landbr.basert industri, % av verdiskaping kommune	4,1 %
Årsverk jordbruk	50
Tal sysselsette skogbruksnæringa (SSB)	-
Årsverk tilleggsnæring	5
Tal sysselsette i landbruksbasert industri som er avhengig av landbruket	2

## Verdiskaping jordbruk, Masfjorden, bruttoprod., mill. kr





**NILF**

Norsk institutt for  
landbruksøkonomisk forskning