
Vedlegg til Notat 2015–13

Verdiskaping i landbruk og
landbruksbasert verksemd
i Sogn og Fjordane

Kommunesider
Sogn og Fjordane



Kommunesider for Sogn og Fjordane

Dette vedlegget til NILF-Notat 2015–13¹ inneheld ei side med informasjon for kvar kommune i Sogn og Fjordane. Denne informasjonen er dels offentleg tilgjengeleg statistikk frå Statistisk sentralbyrå (SSB), dels er det resultat frå prosjektet Verdiskaping i landbruk og landbruksbasert verksemd i Hordaland og Sogn og Fjordane. Prosjektet har vore eit samarbeidsprosjekt mellom Norsk institutt for landbruksøkonomisk forskning (NILF) og Østlandsforskning (ØF), og er gjennomført på oppdrag frå Samarbeidsrådet for landbruket i Hordaland og Sogn og Fjordane.

Statistikk henta frå SSB

- tal innbyggjarar
- totalt areal i kommunen, km²
- jordbruksareal, km²
- produktivt skogareal, km²
- avvirking, m³
- tal landbrukseigedomar
- tal jordbruksbedrifter
- sysselsettingsprosent
- prosent sysselsette i primærnæring
- prosent sysselsette i offentleg forvaltning
- tal sysselsette i landbruksbasert industri

Resultat frå berekningar¹, NILF og ØF

- bruttoprodukt jordbruk, mill. kr
- bruttoprodukt skogbruk, mill. kr
- bruttoprodukt tilleggsnæring, mill. kr
- bruttoprodukt landbruksbasert industri, mill. kr
- verdiskaping frå landbruk og landbruksbasert industri som prosent av total verdiskaping i kommunen
- tal årsverk i jordbruket
- tal årsverk i tilleggsnæring

I tillegg til statistikk frå SSB og resultat frå egne berekningar, inneheld kommunesidene også ein figur som viser verdiskaping frå jordbruket fordelt på ulike driftsformer. Bruttoprodukt er nytta som mål på verdiskaping. Bruttoprodukt er definert som summen av inntekter inkludert verdien av familien sitt arbeid på nyanlegg, fråtrekt alle kostnader unntatt avskrivningar, leigd hjelp, og jordleige .

Alle resultatata frå verdiskapingsberekningane som vert presenterte for kommunane, er også presenterte i Knutsen m.fl. (2015), men er her samla for kvar kommune. I Knutsen m.fl. (2015) er metodar og datagrunnlag nærare omtalte. Kommunane er sorterte etter kommunenummer.



NILF

Norsk institutt for
landbruksøkonomisk forskning

¹ Knutsen m.fl., 2015. NILF-notat 2015–13. Verdiskaping i landbruk og landbruksbasert industri i Sogn og Fjordane.

Kommuneoversikt:

1401	Flora	1421	Aurland	1433	Naustdal
1411	Gulen	1422	Lærdal	1438	Bremanger
1412	Solund	1424	Årdal	1439	Vågsøy
1413	Hyllestad	1426	Luster	1441	Selje
1416	Høyanger	1428	Askvoll	1443	Eid
1417	Vik	1429	Fjaler	1444	Hornindal
1418	Balestrand	1430	Gaular	1445	Gloppen
1419	Leikanger	1431	Jølster	1449	Stryn
1420	Sogndal	1432	Førde		



1401 Flora kommune



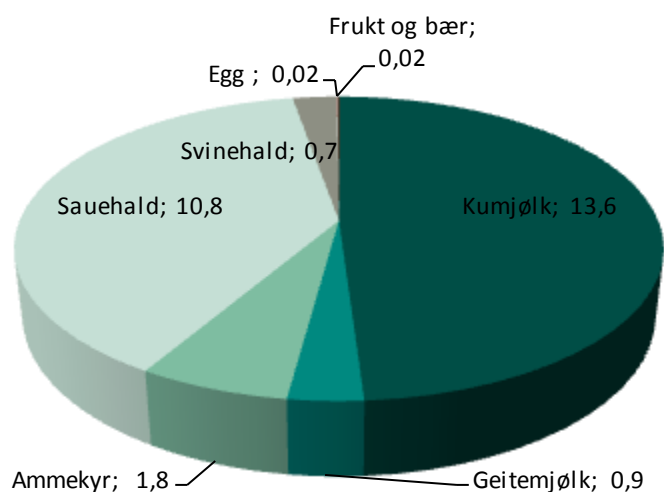
Statistikk (SSB), 2013:

Tal inbyggjarar	11 697
Totalt areal, km ²	648
Jordbruksareal i drift, km ²	19
Produktivt skogareal, km ²	130
Avvirking, m ³	905
Tal landbrukseigedomar	555
Tal jordbruksbedrifter	150
Sysselsettingsprosent	70 %
Sysselsette i primærnæring	4 %
Sysselsette i offentleg forvaltning	5 %

Berekningar, 2013, verdiskaping som bruttoprodukt

Bruttoprodukt jordbruk, mill. kr	27,8
Bruttoprodukt skogbruk, mill. kr	7,1
Bruttoprodukt tilleggsnæring, mill. kr	6,3
Bruttoprodukt landbruksbasert industri, mill. kr	0,6
Totalt bruttoprodukt kommune, mill. kr	4 192
Verdiskaping landb. og landbr.basert industri, % av verdiskaping kommune	1,0 %
Årsverk jordbruk	108
Tal sysselsette skogbruksnæringa (SSB)	2
Årsverk tilleggsnæring	12
Tal sysselsette i landbruksbasert industri som er avhengig av landbruket	1

Verdiskaping jordbruk, Flora, bruttoprodukt, mill. kr



1411 Gulen kommune



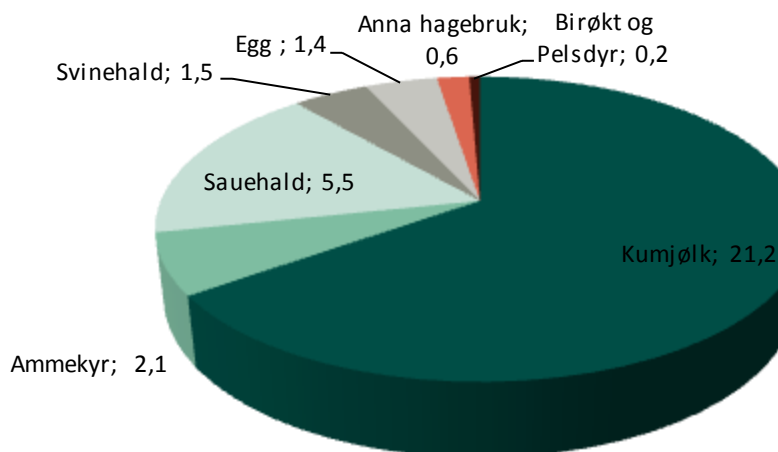
Statistikk (SSB), 2013:

Tal inbyggjarar	2 305
Totalt areal, km ²	576
Jordbruksareal i drift, km ²	19
Produktivt skogareal, km ²	80
Avvirking, m ³	135
Tal landbrukseigedomar	481
Tal jordbruksbedrifter	101
Sysselsettingsprosent	74 %
Sysselsette i primærnærings	11 %
Sysselsette i offentleg forvaltning	5 %

Berekingar, 2013, verdiskaping som bruttoprodukt

Bruttoprodukt jordbruk, mill. kr	32,5
Bruttoprodukt skogbruk, mill. kr	5,5
Bruttoprodukt tilleggsnærings, mill. kr	4,8
Bruttoprodukt landbruksbasert industri, mill. kr	-
Totalt bruttoprodukt kommune, mill. kr	1 110
Verdiskaping landb. og landbr.basert industri, % av verdiskaping kommune	3,8 %
Årsverk jordbruk	104
Tal sysselsette skogbruksnæringsa (SSB)	-
Årsverk tilleggsnærings	8
Tal sysselsette i landbruksbasert industri som er avhengig av landbruket	-

Verdiskaping jordbruk, Gulen, bruttoprodukt, mill. kr



1412 Solund kommune



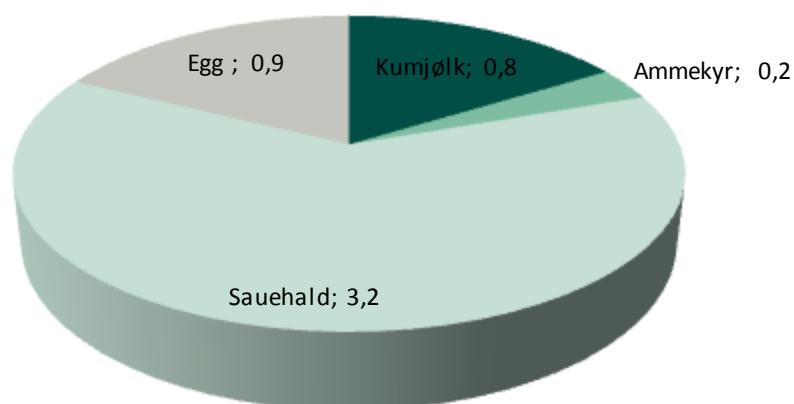
Statistikk (SSB), 2013:

Tal inbyggjarar	842
Totalt areal, km ²	219
Jordbruksareal i drift, km ²	3
Produktivt skogareal, km ²	3
Avvirking, m ³	-
Tal landbrukseigedomar	189
Tal jordbruksbedrifter	25
Sysselsettingsprosent	71 %
Sysselsette i primærnæring	19 %
Sysselsette i offentleg forvaltning	6 %

Berekingar, 2013, verdiskaping som bruttoprodukt

Bruttoprodukt jordbruk, mill. kr	5,1
Bruttoprodukt skogbruk, mill. kr	0,3
Bruttoprodukt tilleggsnæring, mill. kr	0,7
Bruttoprodukt landbruksbasert industri, mill. kr	-
Totalt bruttoprodukt kommune, mill. kr	266
Verdiskaping landb. og landbr.basert industri, % av verdiskaping kommune	2,3 %
Årsverk jordbruk	20
Tal sysselsette skogbruksnæringa (SSB)	-
Årsverk tilleggsnæring	2
Tal sysselsette i landbruksbasert industri som er avhengig av landbruket	-

Verdiskaping jordbruk, Solund, bruttoprodukt, mill. kr



1413 Hyllestad kommune



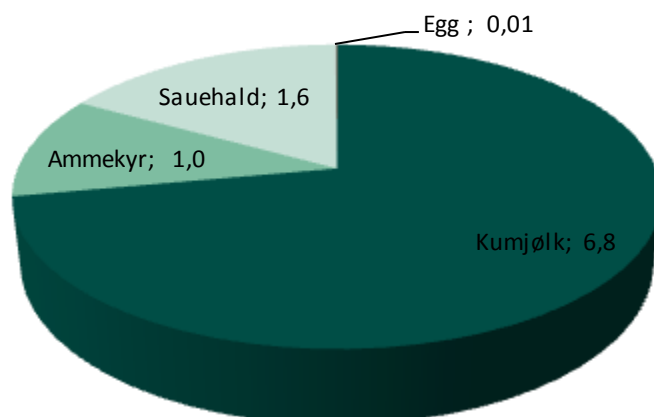
Statistikk (SSB), 2013:

Tal inbyggjarar	1 428
Totalt areal, km ²	248
Jordbruksareal i drift, km ²	8
Produktivt skogareal, km ²	88
Avvirking, m ³	35
Tal landbrukseigedomar	330
Tal jordbruksbedrifter	53
Sysselsettingsprosent	71 %
Sysselsette i primærnæring	8 %
Sysselsette i offentleg forvaltning	6 %

Berekingar, 2013, verdiskaping som bruttoprodukt

Bruttoprodukt jordbruk, mill. kr	9,4
Bruttoprodukt skogbruk, mill. kr	5,3
Bruttoprodukt tilleggsnæring, mill. kr	2,4
Bruttoprodukt landbruksbasert industri, mill. kr	-
Totalt bruttoprodukt kommune, mill. kr	518
Verdiskaping landb. og landbr.basert industri, % av verdiskaping kommune	3,3 %
Årsverk jordbruk	32
Tal sysselsette skogbruksnæringa (SSB)	1
Årsverk tilleggsnæring	6
Tal sysselsette i landbruksbasert industri som er avhengig av landbruket	-

Verdiskaping jordbruk, Hyllestad, bruttoprodukt, mill. kr



1416 Høyanger kommune



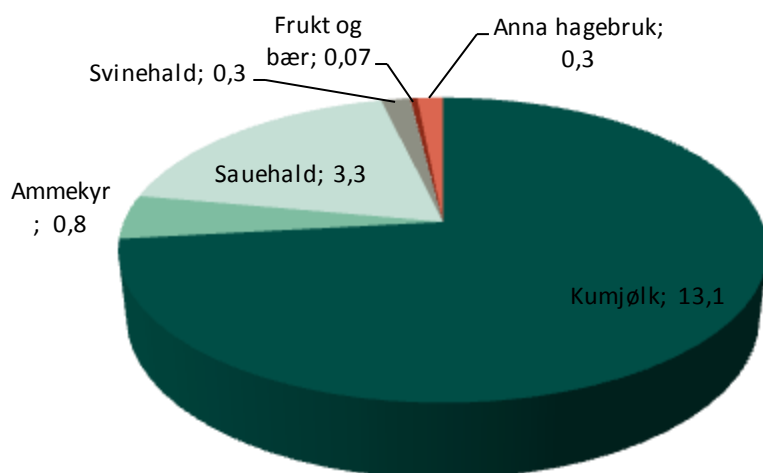
Statistikk (SSB), 2013:

Tal inbyggjarar	4 222
Totalt areal, km ²	838
Jordbruksareal i drift, km ²	10
Produktivt skogareal, km ²	105
Avvirking, m ³	451
Tal landbrukseigedomar	319
Tal jordbruksbedrifter	74
Sysselsettingsprosent	67 %
Sysselsette i primærnæring	5 %
Sysselsette i offentleg forvaltning	4 %

Berekingar, 2013, verdiskaping som bruttoprodukt

Bruttoprodukt jordbruk, mill. kr	18,0
Bruttoprodukt skogbruk, mill. kr	5,9
Bruttoprodukt tilleggsnæring, mill. kr	5,2
Bruttoprodukt landbruksbasert industri, mill. kr	-
Totalt bruttoprodukt kommune, mill. kr	1 328
Verdiskaping landb. og landbr.basert industri, % av verdiskaping kommune	2,2 %
Årsverk jordbruk	59
Tal sysselsette skogbruksnæringa (SSB)	-
Årsverk tilleggsnæring	10
Tal sysselsette i landbruksbasert industri som er avhengig av landbruket	-

Verdiskaping jordbruk, Høyanger, bruttoprodukt, mill. kr



1417 Vik kommune



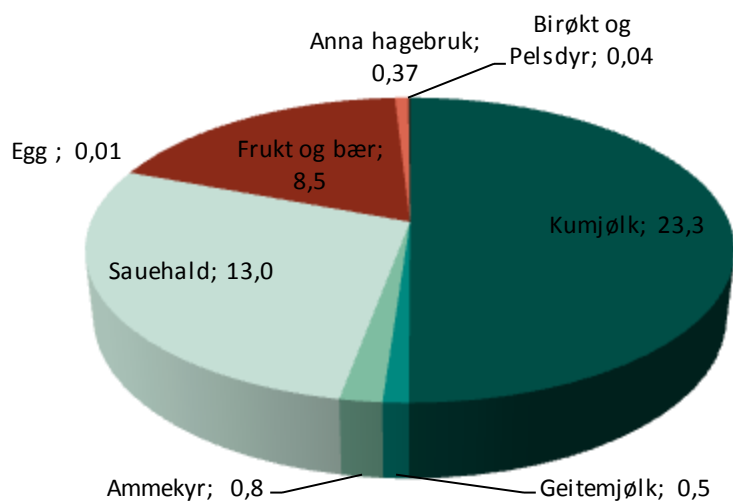
Statistikk (SSB), 2013:

Tal inbyggjarar	2 731
Totalt areal, km ²	797
Jordbruksareal i drift, km ²	23
Produktivt skogareal, km ²	94
Avvirking, m ³	2 144
Tal landbrukseigedomar	441
Tal jordbruksbedrifter	172
Sysselsettingsprosent	76 %
Sysselsette i primærnæring	8 %
Sysselsette i offentleg forvaltning	7 %

Berekingar, 2013, verdiskaping som bruttoprodukt

Bruttoprodukt jordbruk, mill. kr	46,5
Bruttoprodukt skogbruk, mill. kr	4,9
Bruttoprodukt tilleggsnæring, mill. kr	5,4
Bruttoprodukt landbruksbasert industri, mill. kr	12,0
Totalt bruttoprodukt kommune, mill. kr	1 005
Verdiskaping landb. og landbr.basert industri, % av verdiskaping kommune	6,8 %
Årsverk jordbruk	159
Tal sysselsette skogbruksnæringa (SSB)	13
Årsverk tilleggsnæring	13
Tal sysselsette i landbruksbasert industri som er avhengig av landbruket	20

Verdiskaping jordbruk, Vik, bruttoprodukt, mill. kr



1418 Balestrand kommune



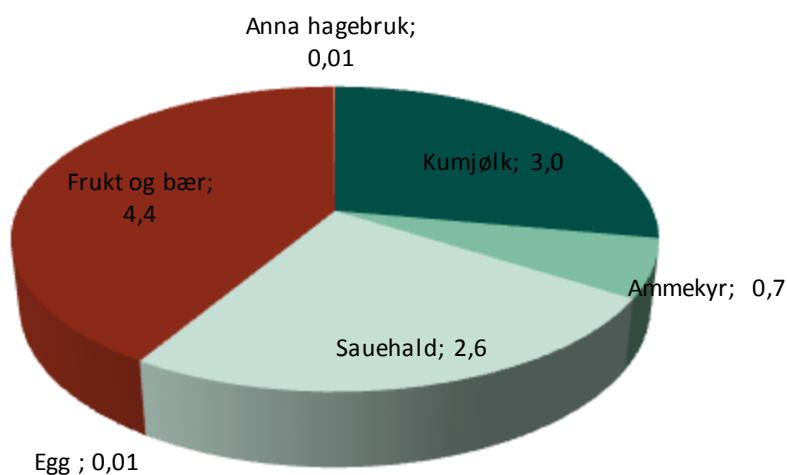
Statistikk (SSB), 2013:

Tal inbyggjarar	1 337
Totalt areal, km ²	411
Jordbruksareal i drift, km ²	5
Produktivt skogareal, km ²	63
Avvirking, m ³	4 410
Tal landbrukseigedomar	178
Tal jordbruksbedrifter	47
Sysselsettingsprosent	72 %
Sysselsette i primærnæring	5 %
Sysselsette i offentleg forvaltning	8 %

Berekingar, 2013, verdiskaping som bruttoprodukt

Bruttoprodukt jordbruk, mill. kr	10,6
Bruttoprodukt skogbruk, mill. kr	3,7
Bruttoprodukt tilleggsnæring, mill. kr	2,1
Bruttoprodukt landbruksbasert industri, mill. kr	2,5
Totalt bruttoprodukt kommune, mill. kr	418
Verdiskaping landb. og landbr.basert industri, % av verdiskaping kommune	4,5 %
Årsverk jordbruk	38
Tal sysselsette skogbruksnæringa (SSB)	6
Årsverk tilleggsnæring	4
Tal sysselsette i landbruksbasert industri som er avhengig av landbruket	4

Verdiskaping jordbruk, Balestrand, bruttoprod., mill. kr



1419 Leikanger kommune



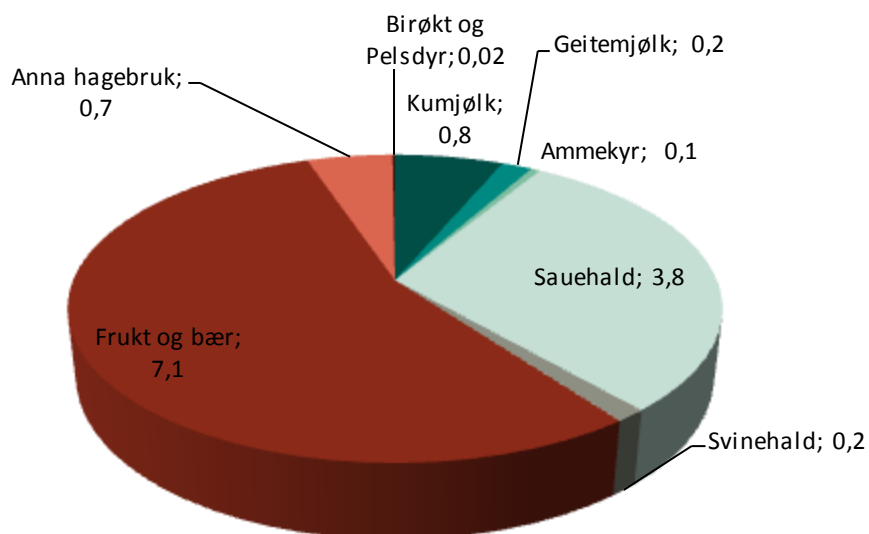
Statistikk (SSB), 2013:

Tal inbyggjarar	2 255
Totalt areal, km ²	177
Jordbruksareal i drift, km ²	3
Produktivt skogareal, km ²	26
Avvirking, m ³	2 404
Tal landbrukseigedomar	135
Tal jordbruksbedrifter	47
Sysselsettingsprosent	74 %
Sysselsette i primærnæring	3 %
Sysselsette i offentleg forvaltning	34 %

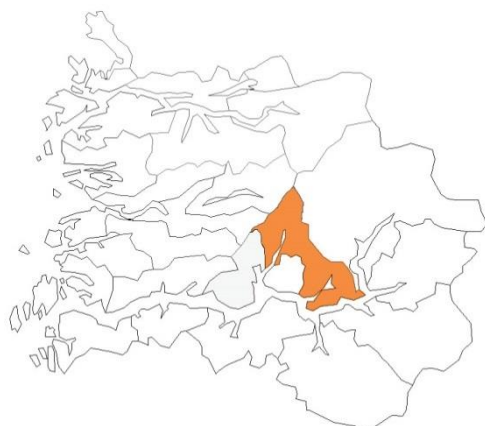
Berekingar, 2013, verdiskaping som bruttoprodukt

Bruttoprodukt jordbruk, mill. kr	12,9
Bruttoprodukt skogbruk, mill. kr	1,1
Bruttoprodukt tilleggsnæring, mill. kr	1,1
Bruttoprodukt landbruksbasert industri, mill. kr	5,0
Totalt bruttoprodukt kommune, mill. kr	1 237
Verdiskaping landb. og landbr.basert industri, % av verdiskaping kommune	1,6 %
Årsverk jordbruk	47
Tal sysselsette skogbruksnæringa (SSB)	-
Årsverk tilleggsnæring	3
Tal sysselsette i landbruksbasert industri som er avhengig av landbruket	8

Verdiskaping jordbruk, Leikanger, bruttoprod., mill. kr



1420 Sogndal kommune



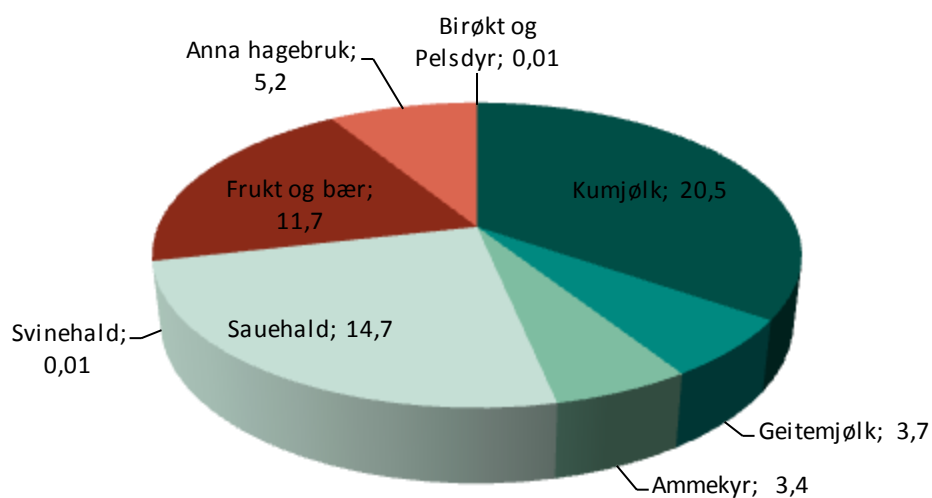
Statistikk (SSB), 2013:

Tal inbyggjarar	7 477
Totalt areal, km ²	736
Jordbruksareal i drift, km ²	23
Produktivt skogareal, km ²	156
Avvirking, m ³	20 180
Tal landbrukseigedomar	438
Tal jordbruksbedrifter	188
Sysselsettingsprosent	74 %
Sysselsette i primærnæring	4 %
Sysselsette i offentlig forvaltning	10 %

Berekningar, 2013, verdiskaping som bruttoprodukt

Bruttoprodukt jordbruk, mill. kr	59,3
Bruttoprodukt skogbruk, mill. kr	9,1
Bruttoprodukt tilleggsnæring, mill. kr	8,3
Bruttoprodukt landbruksbasert industri, mill. kr	130,5
Totalt bruttoprodukt kommune, mill. kr	2 969
Verdiskaping landb. og landbr.basert industri, % av verdiskaping kommune	7,0 %
Årsverk jordbruk	195
Tal sysselsette skogbruksnæringa (SSB)	8
Årsverk tilleggsnæring	16
Tal sysselsette i landbruksbasert industri som er avhengig av landbruket	211

Verdiskaping jordbruk, Sogndal, bruttoprodukt, mill. kr



1421 Aurland kommune



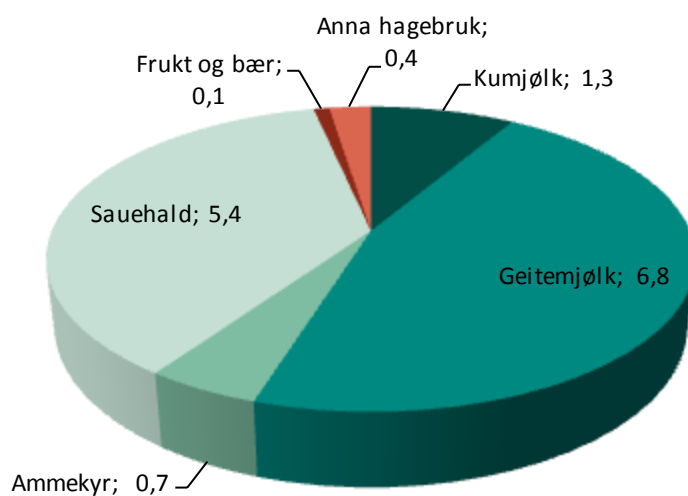
Statistikk (SSB), 2013:

Tal inbyggjarar	1 714
Totalt areal, km ²	1 383
Jordbruksareal i drift, km ²	7
Produktivt skogareal, km ²	29
Avvirking, m ³	-
Tal landbrukseigedomar	187
Tal jordbruksbedrifter	64
Sysselsettingsprosent	71 %
Sysselsette i primærnæring	6 %
Sysselsette i offentleg forvaltning	5 %

Berekingar, 2013, verdiskaping som bruttoprodukt

Bruttoprodukt jordbruk, mill. kr	14,7
Bruttoprodukt skogbruk, mill. kr	2,5
Bruttoprodukt tilleggsnæring, mill. kr	4,3
Bruttoprodukt landbruksbasert industri, mill. kr	5,6
Totalt bruttoprodukt kommune, mill. kr	725
Verdiskaping landb. og landbr.basert industri, % av verdiskaping kommune	3,7 %
Årsverk jordbruk	52
Tal sysselsette skogbruksnæringa (SSB)	-
Årsverk tilleggsnæring	11
Tal sysselsette i landbruksbasert industri som er avhengig av landbruket	9

Verdiskaping jordbruk, Aurland, bruttoprodukt, mill. kr



1422 Lærdal kommune



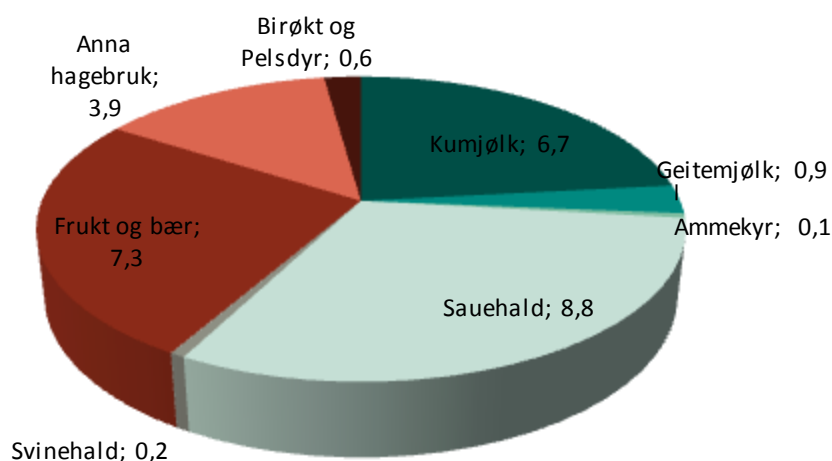
Statistikk (SSB), 2013:

Tal inbyggjarar	2 176
Totalt areal, km ²	1 277
Jordbruksareal i drift, km ²	13
Produktivt skogareal, km ²	101
Avvirking, m ³	1 958
Tal landbrukseigedomar	244
Tal jordbruksbedrifter	101
Sysselsettingsprosent	70 %
Sysselsette i primærnæring	9 %
Sysselsette i offentleg forvaltning	5 %

Berekingar, 2013, verdiskaping som bruttoprodukt

Bruttoprodukt jordbruk, mill. kr	28,5
Bruttoprodukt skogbruk, mill. kr	6,0
Bruttoprodukt tilleggsnæring, mill. kr	5,3
Bruttoprodukt landbruksbasert industri, mill. kr	8,7
Totalt bruttoprodukt kommune, mill. kr	768
Verdiskaping landb. og landbr.basert industri, % av verdiskaping kommune	6,3 %
Årsverk jordbruk	100
Tal sysselsette skogbruksnæringa (SSB)	-
Årsverk tilleggsnæring	11
Tal sysselsette i landbruksbasert industri som er avhengig av landbruket	14

Verdiskaping jordbruk, Lærdal, bruttoprodukt, mill. kr



1424 Årdal kommune



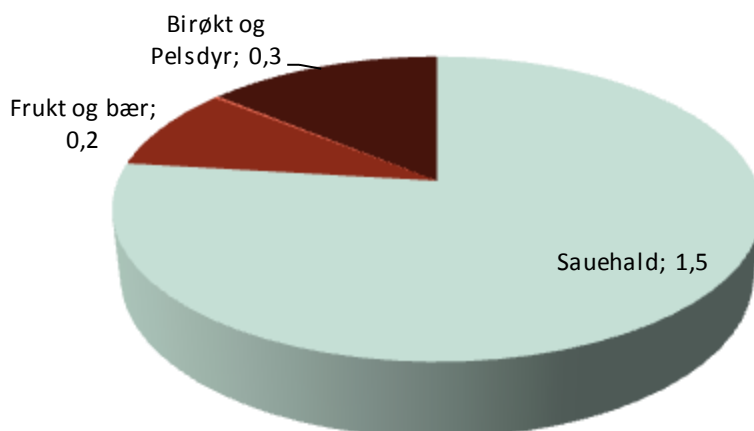
Statistikk (SSB), 2013:

Tal inbyggjarar	5 521
Totalt areal, km ²	930
Jordbruksareal i drift, km ²	1
Produktivt skogareal, km ²	82
Avvirking, m ³	4 567
Tal landbrukseigedomar	80
Tal jordbruksbedrifter	10
Sysselsettingsprosent	65 %
Sysselsette i primærnæring	0 %
Sysselsette i offentleg forvaltning	3 %

Berekingar, 2013, verdiskaping som bruttoprodukt

Bruttoprodukt jordbruk, mill. kr	1,9
Bruttoprodukt skogbruk, mill. kr	4,4
Bruttoprodukt tilleggsnæring, mill. kr	0,4
Bruttoprodukt landbruksbasert industri, mill. kr	-
Totalt bruttoprodukt kommune, mill. kr	2 082
Verdiskaping landb. og landbr.basert industri, % av verdiskaping kommune	0,3 %
Årsverk jordbruk	9
Tal sysselsette skogbruksnæringa (SSB)	-
Årsverk tilleggsnæring	0
Tal sysselsette i landbruksbasert industri som er avhengig av landbruket	-

Verdiskaping jordbruk, Årdal, bruttoprodukt, mill. kr



1426 Luster kommune



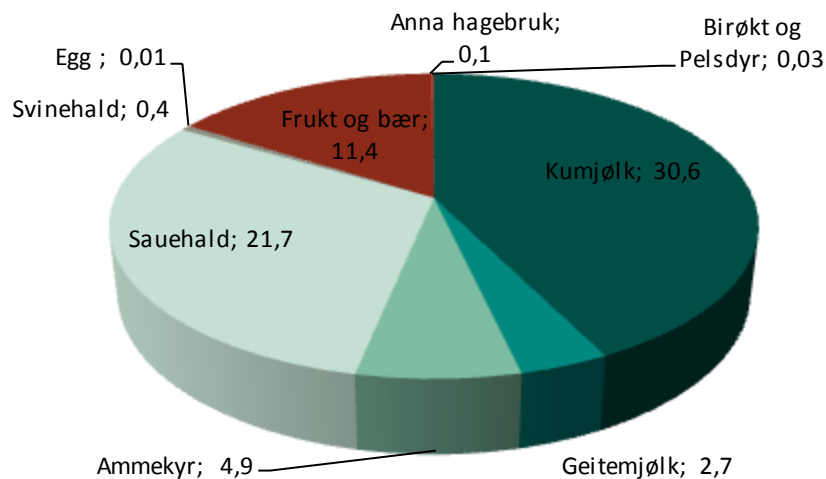
Statistikk (SSB), 2013:

Tal inbyggjarar	5 041
Totalt areal, km ²	2 601
Jordbruksareal i drift, km ²	38
Produktivt skogareal, km ²	173
Avvirking, m ³	3 384
Tal landbrukseigedomar	783
Tal jordbruksbedrifter	250
Sysselsettingsprosent	74 %
Sysselsette i primærnæring	7 %
Sysselsette i offentleg forvaltning	6 %

Berekingar, 2013, verdiskaping som bruttoprodukt

Bruttoprodukt jordbruk, mill. kr	71,9
Bruttoprodukt skogbruk, mill. kr	9,5
Bruttoprodukt tilleggsnæring, mill. kr	9,6
Bruttoprodukt landbruksbasert industri, mill. kr	3,9
Totalt bruttoprodukt kommune, mill. kr	1 524
Verdiskaping landb. og landbr.basert industri, % av verdiskaping kommune	6,2 %
Årsverk jordbruk	251
Tal sysselsette skogbruksnæringa (SSB)	1
Årsverk tilleggsnæring	19
Tal sysselsette i landbruksbasert industri som er avhengig av landbruket	7

Verdiskaping jordbruk, Luster, bruttoprodukt, mill. kr



1428 Askvoll kommune



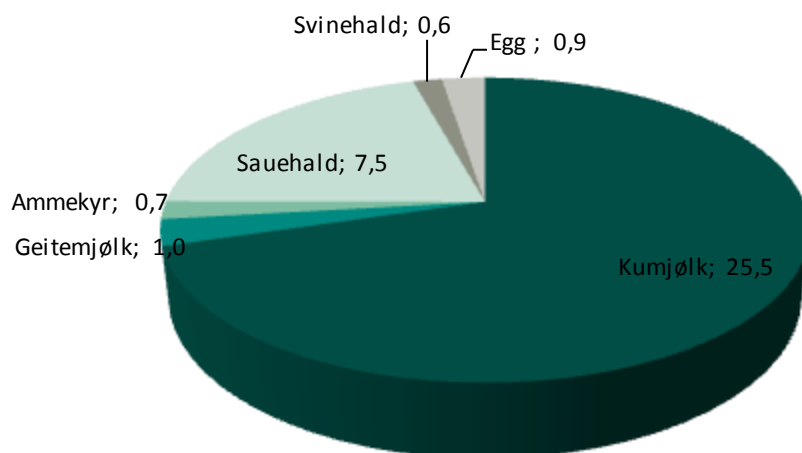
Statistikk (SSB), 2013:

Tal inbyggjarar	3 018
Totalt areal, km ²	313
Jordbruksareal i drift, km ²	19
Produktivt skogareal, km ²	47
Avvirking, m ³	330
Tal landbrukseigedomar	433
Tal jordbruksbedrifter	118
Sysselsettingsprosent	70 %
Sysselsette i primærnærings	12 %
Sysselsette i offentleg forvaltning	5 %

Berekingar, 2013, verdiskaping som bruttoprodukt

Bruttoprodukt jordbruk, mill. kr	36,2
Bruttoprodukt skogbruk, mill. kr	2,9
Bruttoprodukt tilleggsnærings, mill. kr	4,2
Bruttoprodukt landbruksbasert industri, mill. kr	0,3
Totalt bruttoprodukt kommune, mill. kr	708
Verdiskaping landb. og landbr.basert industri, % av verdiskaping kommune	6,2 %
Årsverk jordbruk	113
Tal sysselsette skogbruksnærings (SSB)	4
Årsverk tilleggsnærings	8
Tal sysselsette i landbruksbasert industri som er avhengig av landbruket	2

Verdiskaping jordbruk, Askvoll, bruttoprodukt, mill. kr



1429 Fjaler kommune



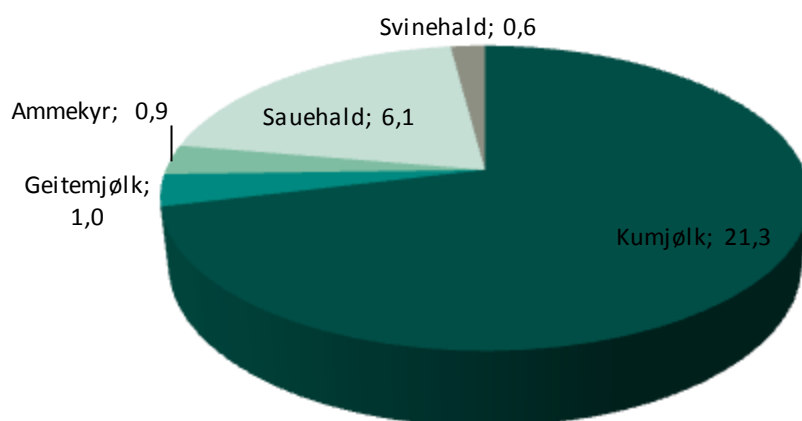
Statistikk (SSB), 2013:

Tal inbyggjarar	2 871
Totalt areal, km ²	390
Jordbruksareal i drift, km ²	18
Produktivt skogareal, km ²	119
Avvirking, m ³	2 214
Tal landbrukseigedomar	426
Tal jordbruksbedrifter	119
Sysselsettingsprosent	67 %
Sysselsette i primærnæring	10 %
Sysselsette i offentleg forvalting	4 %

Berekingar, 2013, verdiskaping som bruttoprodukt

Bruttoprodukt jordbruk, mill. kr	30,0
Bruttoprodukt skogbruk, mill. kr	6,7
Bruttoprodukt tilleggsnæring, mill. kr	4,3
Bruttoprodukt landbruksbasert industri, mill. kr	0,6
Totalt bruttoprodukt kommune, mill. kr	817
Verdiskaping landb. og landbr.basert industri, % av verdiskaping kommune	5,1 %
Årsverk jordbruk	97
Tal sysselsette skogbruksnæringa (SSB)	1
Årsverk tilleggsnæring	9
Tal sysselsette i landbruksbasert industri som er avhengig av landbruket	1

Verdiskaping jordbruk, Fjaler, bruttoprodukt, mill. kr



1430 Gaular kommune



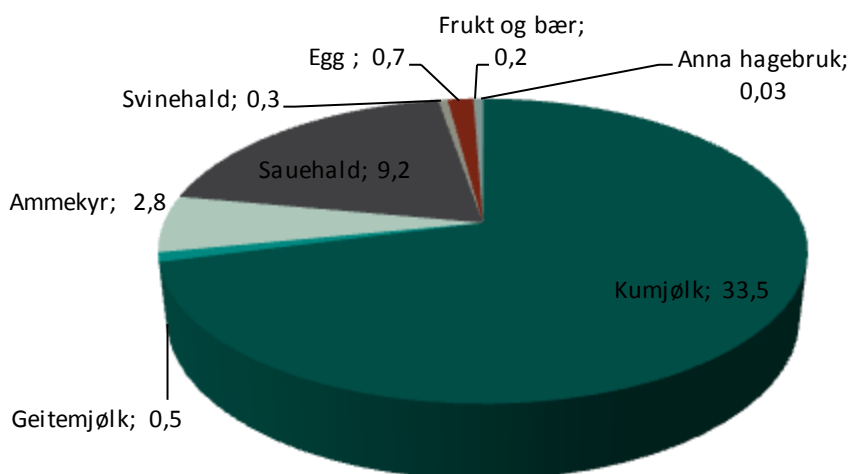
Statistikk (SSB), 2013:

Tal inbyggjarar	2 923
Totalt areal, km ²	539
Jordbruksareal i drift, km ²	27
Produktivt skogareal, km ²	92
Avvirking, m ³	3 279
Tal landbrukseigedomar	482
Tal jordbruksbedrifter	179
Sysselsettingsprosent	75 %
Sysselsette i primærnæring	8 %
Sysselsette i offentleg forvaltning	5 %

Berekingar, 2013, verdiskaping som bruttoprodukt

Bruttoprodukt jordbruk, mill. kr	47,2
Bruttoprodukt skogbruk, mill. kr	5,7
Bruttoprodukt tilleggsnæring, mill. kr	8,4
Bruttoprodukt landbruksbasert industri, mill. kr	-
Totalt bruttoprodukt kommune, mill. kr	623
Verdiskaping landb. og landbr.basert industri, % av verdiskaping kommune	9,8 %
Årsverk jordbruk	153
Tal sysselsette skogbruksnæringa (SSB)	1
Årsverk tilleggsnæring	16
Tal sysselsette i landbruksbasert industri som er avhengig av landbruket	-

Verdiskaping jordbruk, Gaular, bruttoprodukt, mill. kr



1431 Jølster kommune



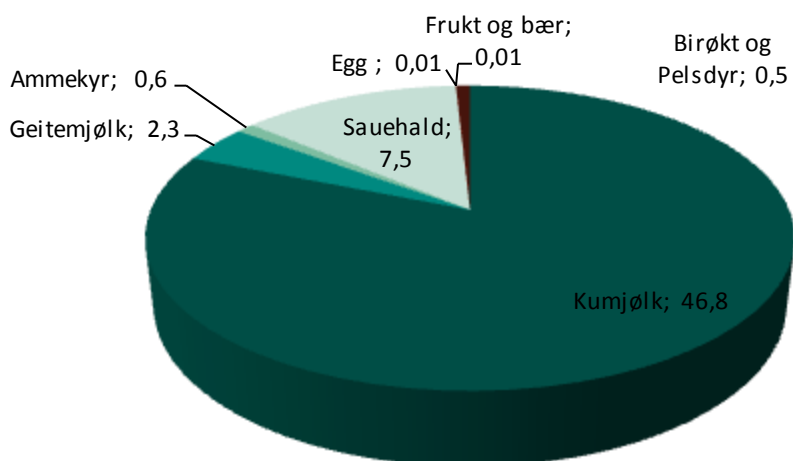
Statistikk (SSB), 2013:

Tal inbyggjarar	3 078
Totalt areal, km ²	620
Jordbruksareal i drift, km ²	26
Produktivt skogareal, km ²	75
Avvirking, m ³	7 534
Tal landbrukseigedomar	384
Tal jordbruksbedrifter	168
Sysselsettingsprosent	75 %
Sysselsette i primærnæring	9 %
Sysselsette i offentlig forvaltning	5 %

Berekingar, 2013, verdiskaping som bruttoprodukt

Bruttoprodukt jordbruk, mill. kr	57,7
Bruttoprodukt skogbruk, mill. kr	4,7
Bruttoprodukt tilleggsnæring, mill. kr	6,8
Bruttoprodukt landbruksbasert industri, mill. kr	-
Totalt bruttoprodukt kommune, mill. kr	625
Verdiskaping landb. og landbr.basert industri, % av verdiskaping kommune	11,1 %
Årsverk jordbruk	166
Tal sysselsette skogbruksnæringa (SSB)	4
Årsverk tilleggsnæring	11
Tal sysselsette i landbruksbasert industri som er avhengig av landbruket	-

Verdiskaping jordbruk, Jølster, bruttoprodukt, mill. kr



1432 Førde kommune



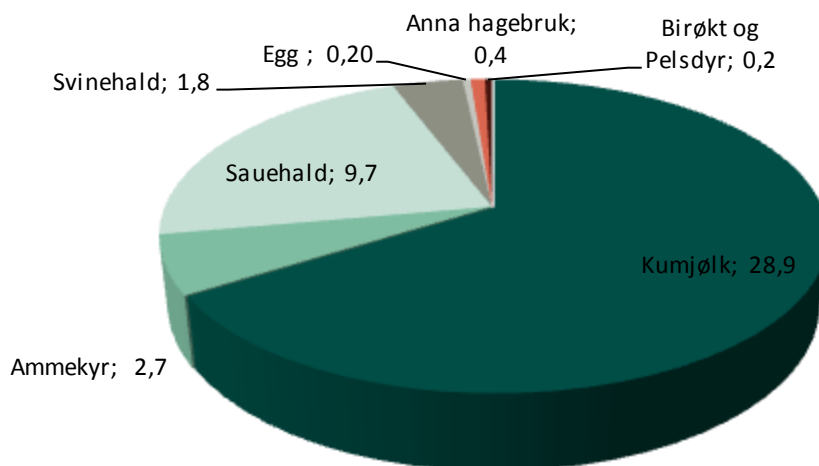
Statistikk (SSB), 2013:

Tal inbyggjarar	12 559
Totalt areal, km ²	553
Jordbruksareal i drift, km ²	21
Produktivt skogareal, km ²	101
Avvirking, m ³	10 257
Tal landbrukseigedomar	382
Tal jordbruksbedrifter	137
Sysselsettingsprosent	77 %
Sysselsette i primærnæring	2 %
Sysselsette i offentleg forvaltning	5 %

Berekingar, 2013, verdiskaping som bruttoprodukt

Bruttoprodukt jordbruk, mill. kr	43,8
Bruttoprodukt skogbruk, mill. kr	6,0
Bruttoprodukt tilleggsnæring, mill. kr	5,9
Bruttoprodukt landbruksbasert industri, mill. kr	95,3
Totalt bruttoprodukt kommune, mill. kr	6 356
Verdiskaping landb. og landbr.basert industri, % av verdiskaping kommune	2,4 %
Årsverk jordbruk	147
Tal sysselsette skogbruksnæringa (SSB)	18
Årsverk tilleggsnæring	11
Tal sysselsette i landbruksbasert industri som er avhengig av landbruket	153

Verdiskaping jordbruk, Førde, bruttoprodukt, mill. kr



1433 Naustdal kommune



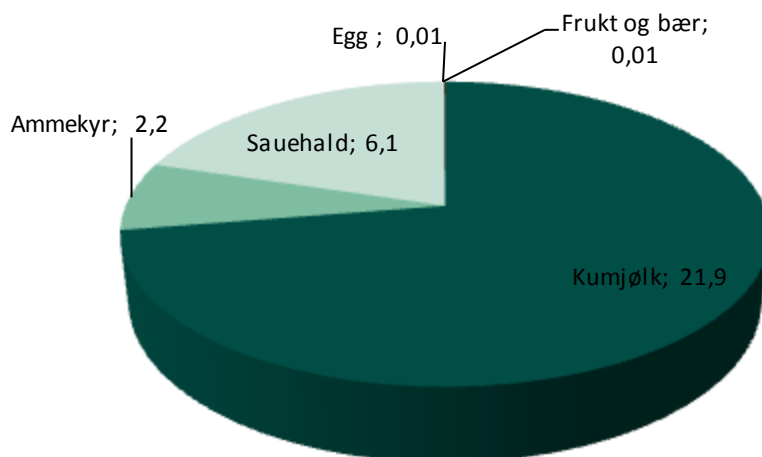
Statistikk (SSB), 2013:

Tal inbyggjarar	2 713
Totalt areal, km ²	356
Jordbruksareal i drift, km ²	17
Produktivt skogareal, km ²	70
Avvirking, m ³	1 668
Tal landbrukseigedomar	340
Tal jordbruksbedrifter	126
Sysselsettingsprosent	75 %
Sysselsette i primærnæring	6 %
Sysselsette i offentlig forvaltning	4 %

Berekingar, 2013, verdiskaping som bruttoprodukt

Bruttoprodukt jordbruk, mill. kr	30,2
Bruttoprodukt skogbruk, mill. kr	4,0
Bruttoprodukt tilleggsnæring, mill. kr	4,5
Bruttoprodukt landbruksbasert industri, mill. kr	0,3
Totalt bruttoprodukt kommune, mill. kr	396
Verdiskaping landb. og landbr.basert industri, % av verdiskaping kommune	9,9 %
Årsverk jordbruk	101
Tal sysselsette skogbruksnæringa (SSB)	1
Årsverk tilleggsnæring	9
Tal sysselsette i landbruksbasert industri som er avhengig av landbruket	2

Verdiskaping jordbruk, Naustdal, bruttoprodukt, mill. kr



1438 Bremanger kommune



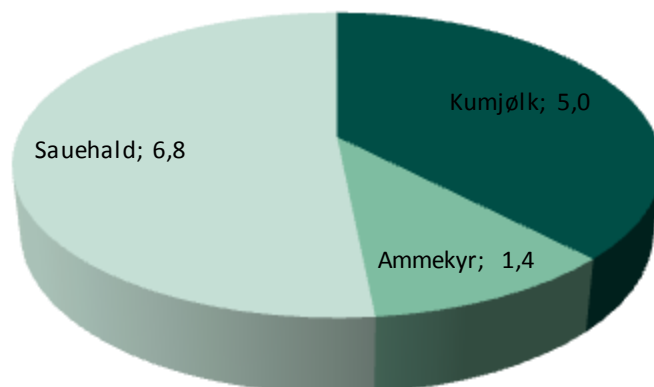
Statistikk (SSB), 2013:

Tal inbyggjarar	3 945
Totalt areal, km ²	786
Jordbruksareal i drift, km ²	10
Produktivt skogareal, km ²	55
Avvirking, m ³	1 987
Tal landbrukseigedomar	545
Tal jordbruksbedrifter	88
Sysselsettingsprosent	67 %
Sysselsette i primærnæring	9 %
Sysselsette i offentleg forvaltning	4 %

Berekingar, 2013, verdiskaping som bruttoprodukt

Bruttoprodukt jordbruk, mill. kr	13,2
Bruttoprodukt skogbruk, mill. kr	3,5
Bruttoprodukt tilleggsnæring, mill. kr	3,6
Bruttoprodukt landbruksbasert industri, mill. kr	0,2
Totalt bruttoprodukt kommune, mill. kr	1 113
Verdiskaping landb. og landbr.basert industri, % av verdiskaping kommune	1,8 %
Årsverk jordbruk	56
Tal sysselsette skogbruksnæringa (SSB)	17
Årsverk tilleggsnæring	8
Tal sysselsette i landbruksbasert industri som er avhengig av landbruket	1

Verdiskaping jordbruk, Bremanger, bruttoprod., mill. kr



1439 Vågsøy kommune



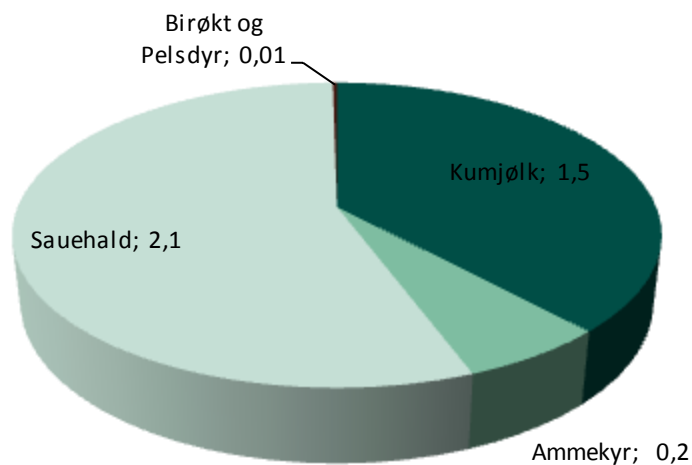
Statistikk (SSB), 2013:

Tal inbyggjarar	6 119
Totalt areal, km ²	171
Jordbruksareal i drift, km ²	5
Produktivt skogareal, km ²	22
Avvirking, m ³	553
Tal landbrukseigedomar	328
Tal jordbruksbedrifter	31
Sysselsettingsprosent	69 %
Sysselsette i primærnæring	5 %
Sysselsette i offentleg forvaltning	4 %

Berekingar, 2013, verdiskaping som bruttoprodukt

Bruttoprodukt jordbruk, mill. kr	3,9
Bruttoprodukt skogbruk, mill. kr	1,5
Bruttoprodukt tilleggsnæring, mill. kr	0,9
Bruttoprodukt landbruksbasert industri, mill. kr	0,2
Totalt bruttoprodukt kommune, mill. kr	2 016
Verdiskaping landb. og landbr.basert industri, % av verdiskaping kommune	0,3 %
Årsverk jordbruk	17
Tal sysselsette skogbruksnæringa (SSB)	1
Årsverk tilleggsnæring	2
Tal sysselsette i landbruksbasert industri som er avhengig av landbruket	1

Verdiskaping jordbruk, Vågsøy, bruttoprodukt, mill. kr



1441 Selje kommune



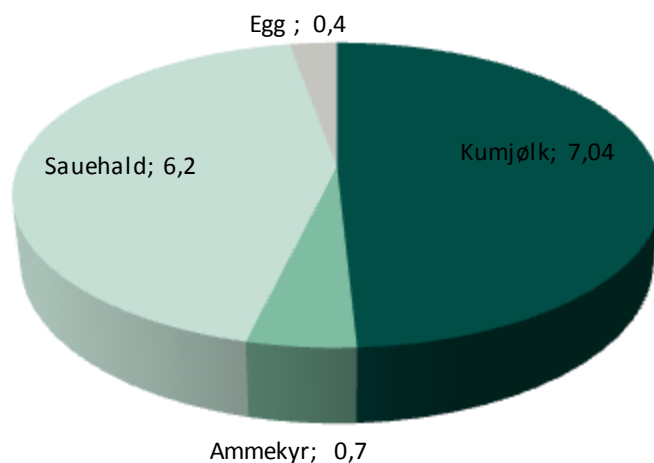
Statistikk (SSB), 2013:

Tal inbyggjarar	2 789
Totalt areal, km ²	220
Jordbruksareal i drift, km ²	10
Produktivt skogareal, km ²	10
Avvirking, m ³	-
Tal landbrukseigedomar	455
Tal jordbruksbedrifter	61
Sysselsettingsprosent	70 %
Sysselsette i primærnæring	10 %
Sysselsette i offentleg forvaltning	3 %

Berekingar, 2013, verdiskaping som bruttoprodukt

Bruttoprodukt jordbruk, mill. kr	14,3
Bruttoprodukt skogbruk, mill. kr	0,7
Bruttoprodukt tilleggsnæring, mill. kr	3,4
Bruttoprodukt landbruksbasert industri, mill. kr	1,9
Totalt bruttoprodukt kommune, mill. kr	748
Verdiskaping landb. og landbr.basert industri, % av verdiskaping kommune	2,7 %
Årsverk jordbruk	55
Tal sysselsette skogbruksnæringa (SSB)	-
Årsverk tilleggsnæring	7
Tal sysselsette i landbruksbasert industri som er avhengig av landbruket	3

Verdiskaping jordbruk, Selje, bruttoprodukt, mill. kr



1443 Eid kommune



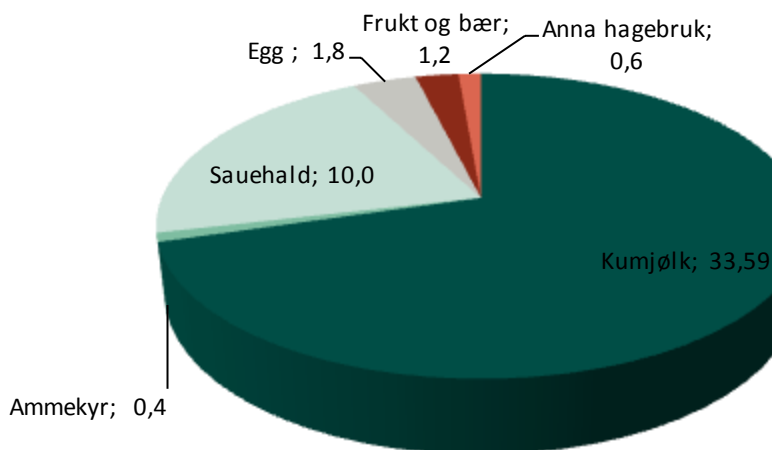
Statistikk (SSB), 2013:

Tal innbyggjarar	5 920
Totalt areal, km ²	420
Jordbruksareal i drift, km ²	23
Produktivt skogareal, km ²	139
Avvirking, m ³	25 510
Tal landbrukseigedomar	538
Tal jordbruksbedrifter	174
Sysselsettingsprosent	73 %
Sysselsette i primærnæring	5 %
Sysselsette i offentleg forvaltning	4 %

Berekingar, 2013, verdiskaping som bruttoprodukt

Bruttoprodukt jordbruk, mill. kr	47,7
Bruttoprodukt skogbruk, mill. kr	8,8
Bruttoprodukt tilleggsnæring, mill. kr	7,7
Bruttoprodukt landbruksbasert industri, mill. kr	2,1
Totalt bruttoprodukt kommune, mill. kr	1 839
Verdiskaping landb. og landbr.basert industri, % av verdiskaping kommune	3,6 %
Årsverk jordbruk	148
Tal sysselsette skogbruksnæringa (SSB)	16
Årsverk tilleggsnæring	15
Tal sysselsette i landbruksbasert industri som er avhengig av landbruket	7

Verdiskaping jordbruk, Eid, bruttoprodukt, mill. kr



1444 Hornindal kommune



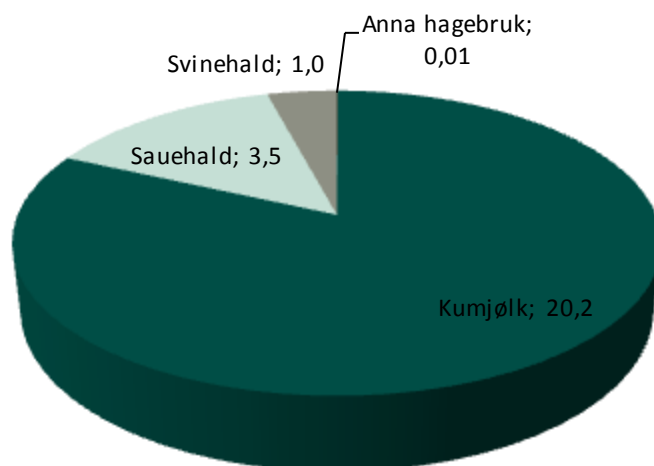
Statistikk (SSB), 2013:

Tal inbyggjarar	1 238
Totalt areal, km ²	178
Jordbruksareal i drift, km ²	10
Produktivt skogareal, km ²	46
Avvirking, m ³	714
Tal landbrukseigedomar	194
Tal jordbruksbedrifter	69
Sysselsettingsprosent	79 %
Sysselsette i primærnæring	11 %
Sysselsette i offentleg forvaltning	6 %

Berekingar, 2013, verdiskaping som bruttoprodukt

Bruttoprodukt jordbruk, mill. kr	24,7
Bruttoprodukt skogbruk, mill. kr	2,7
Bruttoprodukt tilleggsnæring, mill. kr	1,8
Bruttoprodukt landbruksbasert industri, mill. kr	0,5
Totalt bruttoprodukt kommune, mill. kr	336
Verdiskaping landb. og landbr.basert industri, % av verdiskaping kommune	8,8 %
Årsverk jordbruk	77
Tal sysselsette skogbruksnæringa (SSB)	-
Årsverk tilleggsnæring	3
Tal sysselsette i landbruksbasert industri som er avhengig av landbruket	3

Verdiskaping jordbruk, Hornindal, bruttoprod., mill. kr



1445 Gloppen kommune



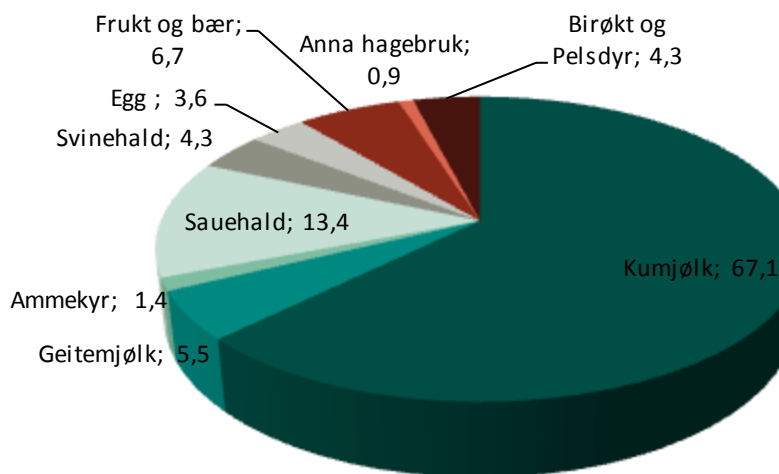
Statistikk (SSB), 2013:

Tal inbyggjarar	5 676
Totalt areal, km ²	964
Jordbruksareal i drift, km ²	38
Produktivt skogareal, km ²	167
Avvirking, m ³	23 115
Tal landbrukseigedomar	602
Tal jordbruksbedrifter	274
Sysselsettingsprosent	75 %
Sysselsette i primærnæring	9 %
Sysselsette i offentleg forvaltning	5 %

Berekingar, 2013, verdiskaping som bruttoprodukt

Bruttoprodukt jordbruk, mill. kr	107,2
Bruttoprodukt skogbruk, mill. kr	10,1
Bruttoprodukt tilleggsnæring, mill. kr	10,9
Bruttoprodukt landbruksbasert industri, mill. kr	111,5
Totalt bruttoprodukt kommune, mill. kr	2 261
Verdiskaping landb. og landbr.basert industri, % av verdiskaping kommune	10,6 %
Årsverk jordbruk	306
Tal sysselsette skogbruksnæringa (SSB)	7
Årsverk tilleggsnæring	19
Tal sysselsette i landbruksbasert industri som er avhengig av landbruket	179

Verdiskaping jordbruk, Gloppen, bruttoprodukt, mill. kr



1449 Stryn kommune



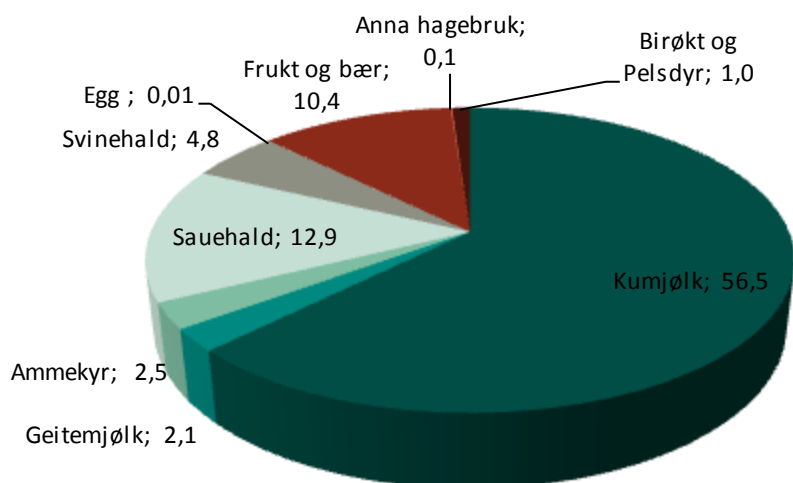
Statistikk (SSB), 2013:

Tal inbyggjarar	7 105
Totalt areal, km ²	1 321
Jordbruksareal i drift, km ²	35
Produktivt skogareal, km ²	162
Avvirking, m ³	32 645
Tal landbrukseigedomar	724
Tal jordbruksbedrifter	272
Sysselsettingsprosent	74 %
Sysselsette i primærnæring	7 %
Sysselsette i offentleg forvaltning	3 %

Berekingar, 2013, verdiskaping som bruttoprodukt

Bruttoprodukt jordbruk, mill. kr	90,2
Bruttoprodukt skogbruk, mill. kr	10,9
Bruttoprodukt tilleggsnæring, mill. kr	14,9
Bruttoprodukt landbruksbasert industri, mill. kr	214,6
Totalt bruttoprodukt kommune, mill. kr	2 736
Verdiskaping landb. og landbr.basert industri, % av verdiskaping kommune	12,1 %
Årsverk jordbruk	278
Tal sysselsette skogbruksnæringa (SSB)	5
Årsverk tilleggsnæring	32
Tal sysselsette i landbruksbasert industri som er avhengig av landbruket	349

Verdiskaping jordbruk, Stryn, bruttoprodukt, mill. kr





NILF

Norsk institutt for
landbruksøkonomisk forskning