
Vedlegg til Notat 2013-13

Verdiskaping i landbruk og landbruksbasert virksomhet i Telemark

Kommunesider Telemark



Kommunesider for Telemark

Dette notatet inneholder en side med informasjon for hver kommune i Telemark. Denne informasjonen er dels offentlig tilgjengelig statistikk fra Statistisk sentralbyrå (SSB), dels er det resultater fra prosjektet *Verdiskaping i landbruk og landbruksbasert virksomhet i Telemark*¹. Dette prosjektet har vært et samarbeidsprosjekt mellom Norsk institutt for landbruksøkonomisk forskning (NILF) og Østlandsforskning (ØF), og er gjennomført på oppdrag fra Fylkesmannen i Telemark.

Statistikk hentet fra SSB

- antall innbyggere
- totalt areal i kommunen, km²
- jordbruksareal, km²
- produktivt skogareal, km²
- avvirking, m³
- antall landbrukseiendommer
- antall jordbruksbedrifter
- andel sysselsatte
- andel sysselsatte i primærnæring
- andel sysselsatte i offentlig forvaltning
- antall sysselsatte i skogbruksnæringa
- antall sysselsatte i landbruksbasert industri

Resultater fra beregninger¹, NILF og ØF

- bruttoprodukt jordbruk, mill. kr
- bruttoprodukt skogbruk, mill. kr
- bruttoprodukt tilleggsnæring, mill. kr
- bruttoprodukt landbruksbasert industri, mill. kr
- verdiskaping fra landbruk og landbruksbasert industri som prosent av total verdiskaping i kommunen
- antall årsverk i jordbruket
- antall årsverk i tilleggsnæring

I tillegg til statistikk fra SSB og resultater fra egne beregninger, inneholder kommunesidene også en figur som viser verdiskaping fra jordbruket i kommunen fordelt på ulike driftsformer.

Bruttoprodukt er brukt som mål på verdiskaping. Bruttoprodukt er definert som summen av inntekter inkludert verdien av familiens arbeid på nyanlegg, fratrukket alle kostnader unntatt avskrivninger, leid hjelp, og jordleie.

Alle resultatene fra verdiskapingsberegningene som presenteres for kommunene, er også presentert i Knutsen m.fl. (2013), men er her samlet for hver kommune. I Knutsen m.fl. (2013) er også metoder og datagrunnlag nærmere beskrevet. Det er en del usikkerhetsmomenter i grunnlaget for beregningene, spesielt på kommunenivå. Dette må det tas hensyn til når resultatene tolkes og brukes.

Kommunene er sortert etter kommunenummer.

¹ Knutsen m.fl. (2013). NILF-notat 2013–13. Verdiskaping i landbruk og landbruksbasert virksomhet i Telemark.

0805 Porsgrunn



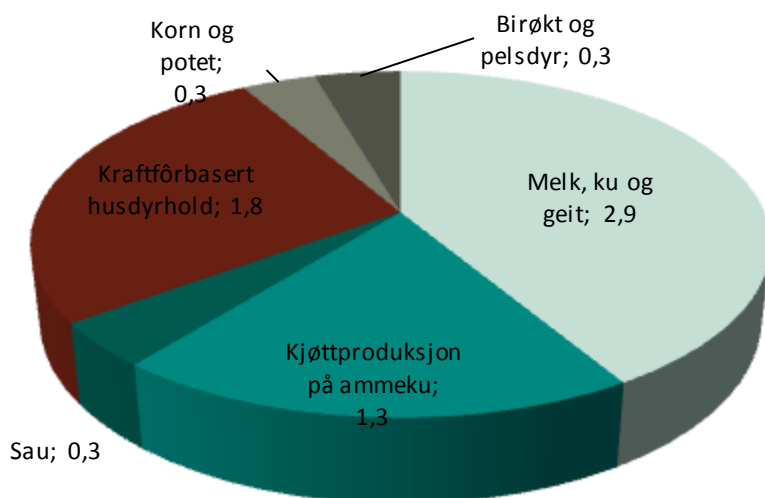
Statistikk (SSB), 2011:

Antall innbyggere	35 219
Totalt areal, km ²	165
Jordbruksareal i drift, km ²	5,2
Produktivt skogareal, km ²	107,2
Avvirkning, m ³	12 327
Antall landbrukseiendommer	251
Antall jordbruksbedrifter	35
Andel sysselsatte	64 %
Sysselsatte i primærnæring	0,5 %
Sysselsatte i offentlig forvaltning	5 %

Porsgrunn kommune omfatter Porsgrunn (byen) og de tidligere kommunene Eidanger og Brevik. Porsgrunn er et betydelig industristed og viktig eksporthavn. Allsidig industri.

Beregninger, 2011, verdiskaping som bruttoprodukt

Bruttoprodukt jordbruk, mill. kr	6,9
Bruttoprodukt skogbruk, mill. kr	9,4
Bruttoprodukt tilleggsnæring, mill. kr	2,1
Bruttoprodukt landbruksbasert industri, mill. kr	33,8
Totalt bruttoprodukt kommune, mill. kr	14 082
Verdiskaping landbr. og landbr.basert industri, % av verdiskaping kommune	0,4 %
Årsverk jordbruk	19
Antall sysselsatte skogbruksnæringa (SSB)	11
Årsverk tilleggsnæring	5
Antall sysselsatte i landbruksbasert industri (SSB)	77



Verdiskaping jordbruk, Porsgrunn, mill. kr

0806 Skien



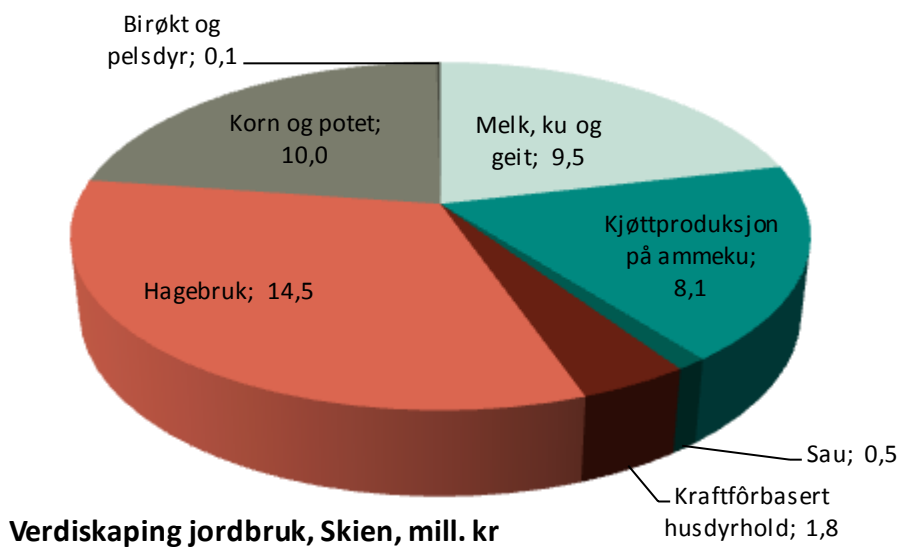
Statistikk (SSB), 2011:

Antall innbyggere	52 509
Totalt areal, km ²	779
Jordbruksareal i drift, km ²	39,8
Produktivt skogareal, km ²	400,8
Avvirkning, m ³	77 879
Antall landbrukseiendommer	899
Antall jordbruksbedrifter	198
Andel sysselsatte	65 %
Sysselsatte i primærnæring	1 %
Sysselsatte i offentlig forvaltning	6 %

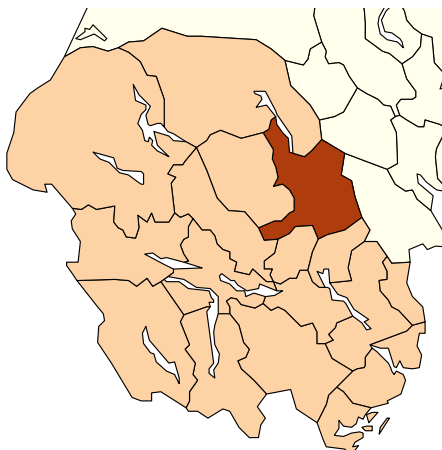
Skien er Telemarks største jordbrukskommune regnet etter jordbruksareal og antall bruk, og er nest størst regnet etter verdiskaping. Regnet etter verdiskaping er Skien sammen med Notodden de største skogbrukskommunene i Telemark.

Beregninger, 2011, verdiskaping som bruttoprodukt

Bruttoprodukt jordbruk, mill. kr	44,5
Bruttoprodukt skogbruk, mill. kr	35,3
Bruttoprodukt tilleggsnæring, mill. kr	9,7
Bruttoprodukt landbruksbasert industri, mill. kr	38,9
Totalt bruttoprodukt kommune, mill. kr	14 821
Verdiskaping landbr. og landbr.basert industri, % av verdiskaping kommune	1 %
Årsverk jordbruk	120
Antall sysselsatte skogbruksnæringa (SSB)	64
Årsverk tilleggsnæring	18
Antall sysselsatte i landbruksbasert industri (SSB)	89



0807 Notodden



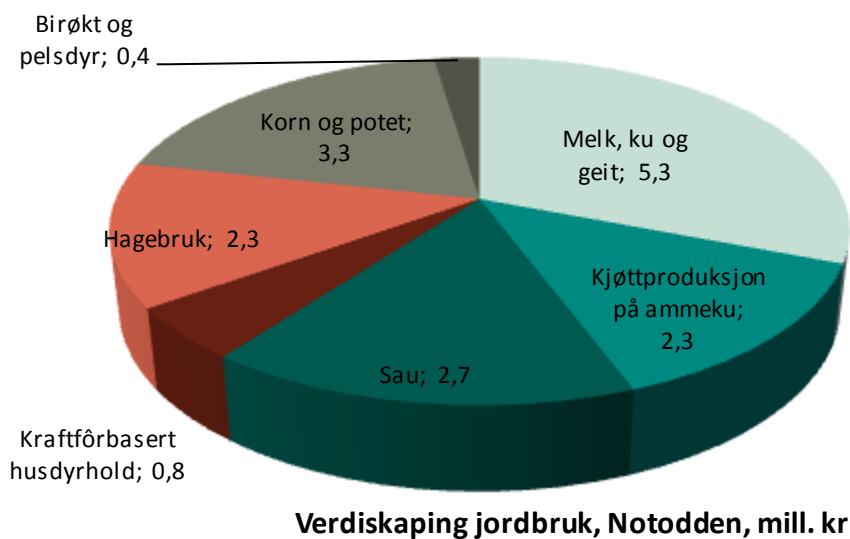
Statistikk (SSB), 2011:

Antall innbyggere	12 469
Totalt areal, km ²	919
Jordbruksareal i drift, km ²	19,2
Produktivt skogareal, km ²	515,2
Avvirkning, m ³	82 959
Antall landbrukseiendommer	557
Antall jordbruksbedrifter	141
Andel sysselsatte	65 %
Sysselsatte i primærnæring	2 %
Sysselsatte i offentlig forvaltning	4 %

Notodden er sammen med Skien Telemarks største skogbrukskommuner. I samlet verdiskaping fra jordbruk, skogbruk og tilleggsnæringer er Notodden den tredje største i fylket, men det er lite landbruksbasert industri i kommunen.

Beregninger, 2011, verdiskaping som bruttoprodukt

Bruttoprodukt jordbruk, mill. kr	17,1
Bruttoprodukt skogbruk, mill. kr	34,9
Bruttoprodukt tilleggsnæring, mill. kr	7,5
Bruttoprodukt landbruksbasert industri, mill. kr	3,0
Totalt bruttoprodukt kommune, mill. kr	3 442
Verdiskaping landbr. og landbr.basert industri, % av verdiskaping kommune	2 %
Årsverk jordbruk	62
Antall sysselsatte skogbruksnæringa (SSB)	35
Årsverk tilleggsnæring	11
Antall sysselsatte i landbruksbasert industri (SSB)	7



0811 Siljan



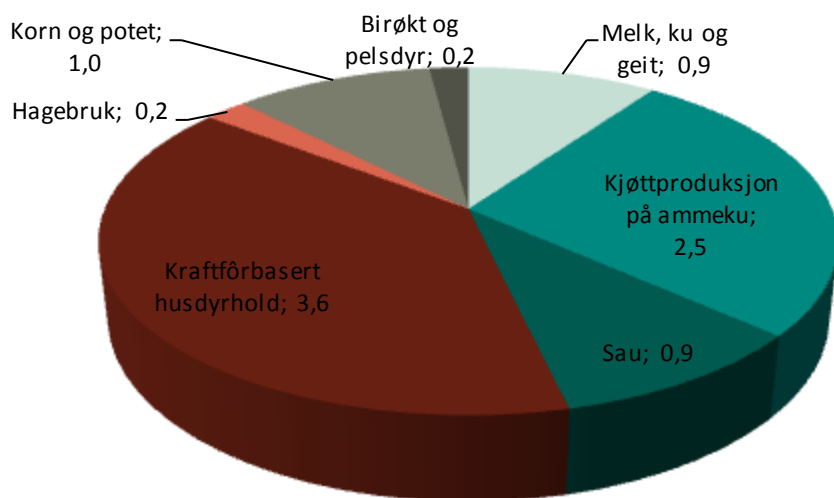
Statistikk (SSB), 2011:

Antall innbyggere	2 432
Totalt areal, km ²	214
Jordbruksareal i drift, km ²	6,4
Produktivt skogareal, km ²	106,0
Avvirkning, m ³	19 175
Antall landbrukseiendommer	131
Antall jordbruksbedrifter	37
Andel sysselsatte	68 %
Sysselsatte i primærnæring	3 %
Sysselsatte i offentlig forvaltning	6 %

Jordbruket i kommunen er preget av husdyrhold, der svinehold gir størst verdiskaping. Nesten all skogen tilhører Fritzøe skoger i Larvik. Noe metallvareindustri i kommunen, arbeidslivet preget av pendling ut av kommunen.

Beregninger, 2011, verdiskaping som bruttoprodukt

Bruttoprodukt jordbruk, mill. kr	9,3
Bruttoprodukt skogbruk, mill. kr	13,0
Bruttoprodukt tilleggsnæring, mill. kr	1,9
Bruttoprodukt landbruksbasert industri, mill. kr	1,8
Totalt bruttoprodukt kommune, mill. kr	295
Verdiskaping landbr. og landbr.basert industri, % av verdiskaping kommune	9 %
Årsverk jordbruk	26
Antall sysselsatte skogbruksnæringa (SSB)	27
Årsverk tilleggsnæring	4
Antall sysselsatte i landbruksbasert industri (SSB)	4



Verdiskaping jordbruk, Siljan, mill. kr

0814 Bamble



Statistikk (SSB), 2011:

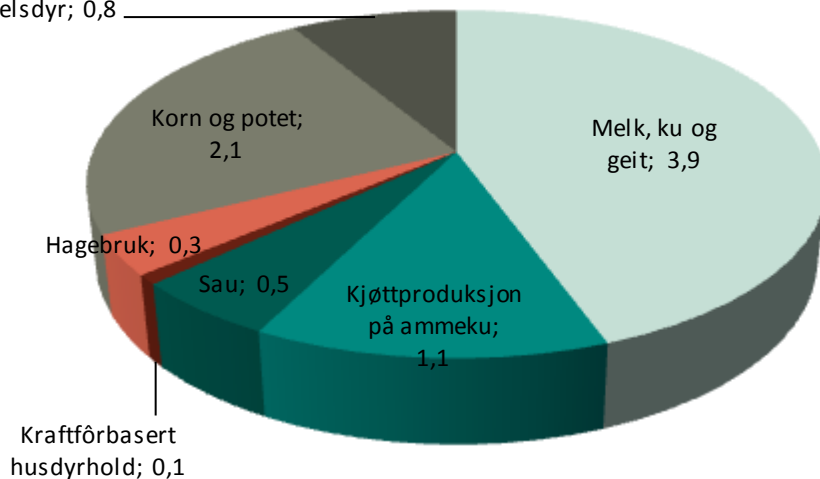
Antall innbyggere	14 106
Totalt areal, km ²	304
Jordbruksareal i drift, km ²	7,7
Produktivt skogareal, km ²	220,6
Avvirkning, m ³	25 347
Antall landbrukseiendommer	329
Antall jordbruksbedrifter	58
Andel sysselsatte	64 %
Sysselsatte i primærnæring	1 %
Sysselsatte i offentlig forvaltning	4 %

Bamble har den lengste kystlinjen i Telemark, og skjærgården er attraktivt rekreasjonsområde om sommeren. Næringslivet er preget av petrokjemisk industri, verkstedindustri, jord- og skogbruk. Stor andel av de yrkesaktive arbeider utenfor kommunen.

Beregninger, 2011, verdiskaping som bruttoprodukt

Bruttoprodukt jordbruk, mill. kr	8,8
Bruttoprodukt skogbruk, mill. kr	12,5
Bruttoprodukt tilleggsnæring, mill. kr	3,2
Bruttoprodukt landbruksbasert industri, mill. kr	4,3
Totalt bruttoprodukt kommune, mill. kr	3 311
Verdiskaping landbr. og landbr.basert industri, % av verdiskaping kommune	1 %
Årsverk jordbruk	28
Antall sysselsatte skogbruksnæringa (SSB)	11
Årsverk tilleggsnæring	7
Antall sysselsatte i landbruksbasert industri (SSB)	10

Birøkt og pelsdyr; 0,8
Verdiskaping jordbruk, Bamble, mill. kr



0815 Kragerø



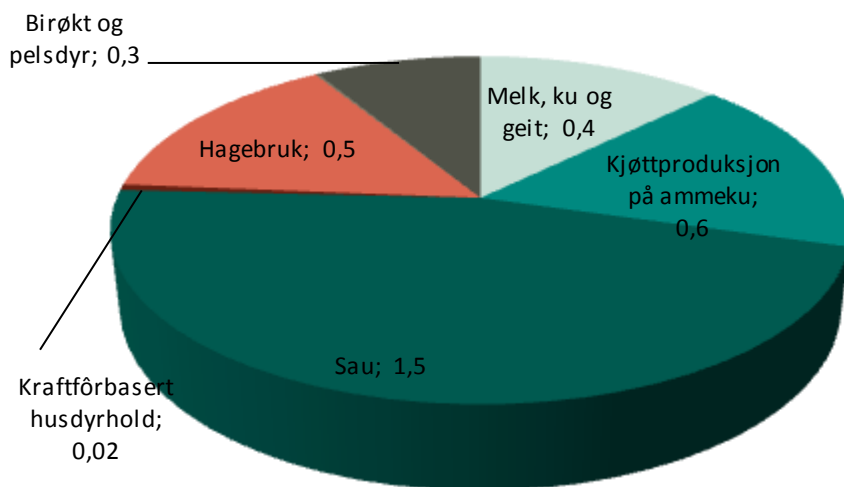
Statistikk (SSB), 2011:

Antall innbyggere	10 710
Totalt areal, km ²	305
Jordbruksareal i drift, km ²	3,0
Produktivt skogareal, km ²	199,5
Avvirkning, m ³	10 970
Antall landbrukseiendommer	342
Antall jordbruksbedrifter	18
Andel sysselsatte	63 %
Sysselsatte i primærnæring	1 %
Sysselsatte i offentlig forvaltning	6 %

Kystkommune med stor tilstrømning av turister om sommeren. Kragerø har variert og allsidig industri. Lite jordbruk, sauehold viktigste driftsgrein. Landbruksbasert industri i hovedsak knyttet til skogbruk. Treforedlingsbedriften Vafoss er etter at beregningene ble gjennomført, nedlagt og reetablert med nye eiere. Det er usikkert hvordan fremtiden blir for denne bedriften.

Beregninger, 2011, verdiskaping som bruttoprodukt

Bruttoprodukt jordbruk, mill. kr	3,3
Bruttoprodukt skogbruk, mill. kr	12,1
Bruttoprodukt tilleggsnæring, mill. kr	2,5
Bruttoprodukt landbruksbasert industri, mill. kr	51,4
Totalt bruttoprodukt kommune, mill. kr	2 932
Verdiskaping landbr. og landbr.basert industri, % av verdiskaping kommune	2 %
Årsverk jordbruk	14
Antall sysselsatte skogbruksnæringa (SSB)	14
Årsverk tilleggsnæring	5
Antall sysselsatte i landbruksbasert industri (SSB)	119



Verdiskaping jordbruk, Kragerø, mill. kr

0817 Drangedal



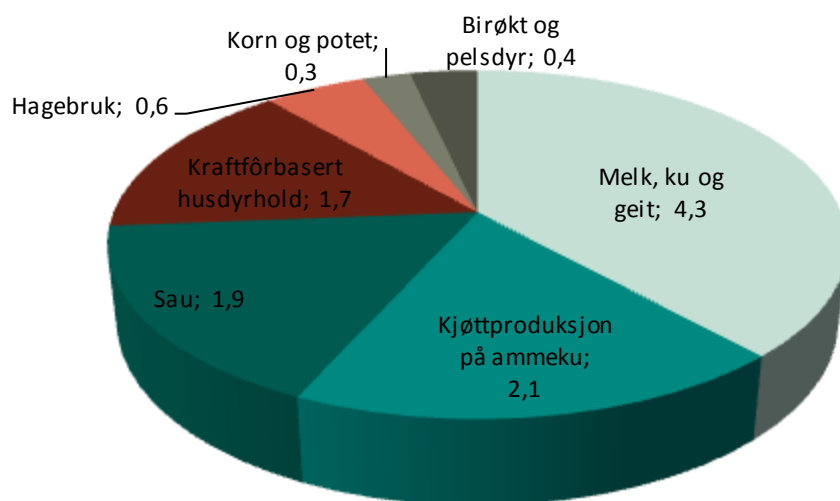
Statistikk (SSB), 2011:

Antall innbyggere	4 126
Totalt areal, km ²	1 063
Jordbruksareal i drift, km ²	10,6
Produktivt skogareal, km ²	683,2
Avvirkning, m ³	61 102
Antall landbrukseiendommer	585
Antall jordbruksbedrifter	70
Andel sysselsatte	65 %
Sysselsatte i primærnæring	5 %
Sysselsatte i offentlig forvaltning	4 %

Landbrukskommune. Drangedal er fylkets tredje største skogbrukskommune regnet etter verdiskaping. Jordbruket er dominert av grovfôrbasert husdyrhold.

Beregninger, 2011, verdiskaping som bruttoprodukt

Bruttoprodukt jordbruk, mill. kr	11,1
Bruttoprodukt skogbruk, mill. kr	30,7
Bruttoprodukt tilleggsnæring, mill. kr	4,6
Bruttoprodukt landbruksbasert industri, mill. kr	1,7
Totalt bruttoprodukt kommune, mill. kr	700
Verdiskaping landbr. og landbr.basert industri, % av verdiskaping kommune	7 %
Årsverk jordbruk	39
Antall sysselsatte skogbruksnæringa (SSB)	38
Årsverk tilleggsnæring	10
Antall sysselsatte i landbruksbasert industri (SSB)	4



Verdiskaping jordbruk, Drangedal, mill. kr

0819 Nome



Statistikk (SSB), 2011:

Antall innbyggere	6 579
Totalt areal, km ²	430
Jordbruksareal i drift, km ²	27,1
Produktivt skogareal, km ²	284,5
Avvirkning, m ³	50 209
Antall landbrukseiendommer	607
Antall jordbruksbedrifter	131
Andel sysselsatte	64 %
Sysselsatte i primærnæring	4 %
Sysselsatte i offentlig forvaltning	6 %

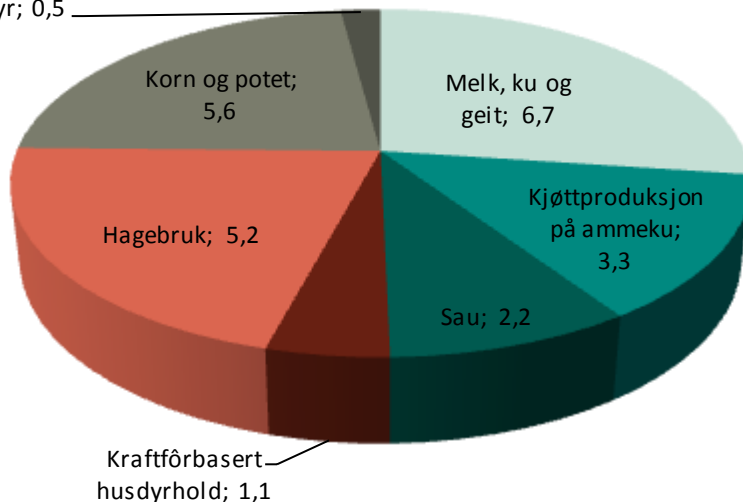
Nome er en stor jord- og skogbrukskommune, og kommunen er den fjerde største jordbrukskommunen og den femte største skogbrukskommunen i fylket, regnet etter verdiskaping. Jordbruket er variert, med både husdyrproduksjon, hagebruk og kornproduksjon.

Beregninger, 2011, verdiskaping som bruttoprodukt

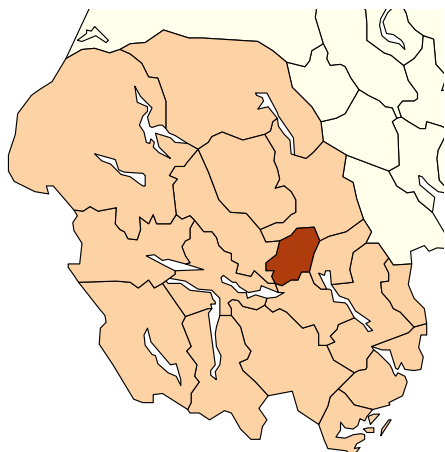
Bruttoprodukt jordbruk, mill. kr	24,8
Bruttoprodukt skogbruk, mill. kr	17,7
Bruttoprodukt tilleggsnæring, mill. kr	5,8
Bruttoprodukt landbruksbasert industri, mill. kr	5,6
Totalt bruttoprodukt kommune, mill. kr	1 519
Verdiskaping landbr. og landbr.basert industri, % av verdiskaping kommune	4 %
Årsverk jordbruk	82
Antall sysselsatte skogbruksnæringa (SSB)	26
Årsverk tilleggsnæring	14
Antall sysselsatte i landbruksbasert industri (SSB)	13

Birøkt og pelsdyr; 0,5

Verdiskaping jordbruk, Nome, mill. kr



0821 Bø



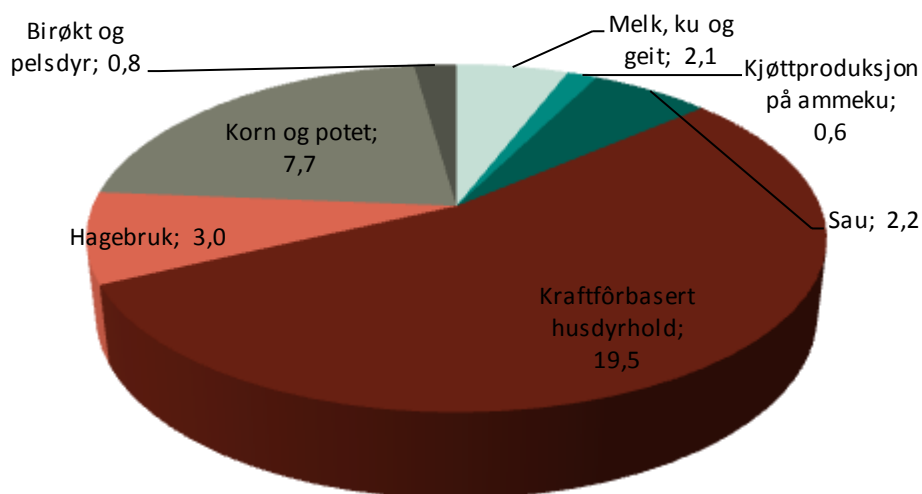
Statistikk (SSB), 2011:

Antall innbyggere	5 766
Totalt areal, km ²	263
Jordbruksareal i drift, km ²	23,2
Produktivt skogareal, km ²	147,7
Avvirkning, m ³	25 381
Antall landbrukseiendommer	499
Antall jordbruksbedrifter	117
Andel sysselsatte	66 %
Sysselsatte i primærnæring	4 %
Sysselsatte i offentlig forvaltning	5 %

Bare to andre kommuner i Telemark har høyere verdiskaping i jordbruket enn Bø, mens det er mindre skogbruk i kommunen. Kraftfôrbasert husdyrhold er viktig i Bø, og kommunen er fylkets største på produksjon av svin og egg. Etter at eggpakkeriet i Bø ble nedlagt, er det bare innen skogbruksbasert industri vi finner sysselsatte i 2011.

Beregninger, 2011, verdiskaping som bruttoprodukt

Bruttoprodukt jordbruk, mill. kr	35,9
Bruttoprodukt skogbruk, mill. kr	8,7
Bruttoprodukt tilleggsnæring, mill. kr	5,4
Bruttoprodukt landbruksbasert industri, mill. kr	19,9
Totalt bruttoprodukt kommune, mill. kr	1 598
Verdiskaping landbr. og landbr.basert industri, % av verdiskaping kommune	4 %
Årsverk jordbruk	90
Antall sysselsatte skogbruksnæringa (SSB)	17
Årsverk tilleggsnæring	10
Antall sysselsatte i landbruksbasert industri (SSB)	46



Verdiskaping jordbruk, Bø, mill. kr

0822 Sauherad



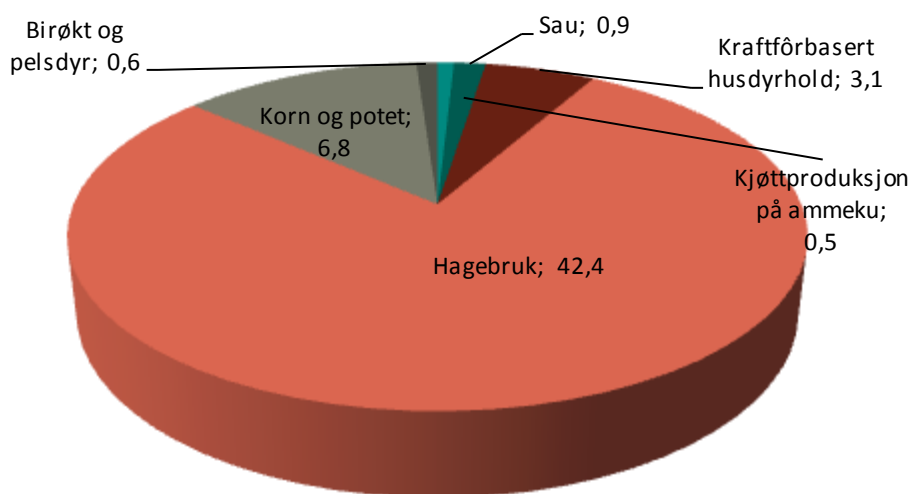
Statistikk (SSB), 2011:

Antall innbyggere	4 314
Totalt areal, km ²	321
Jordbruksareal i drift, km ²	22,0
Produktivt skogareal, km ²	195,9
Avvirkning, m ³	25 928
Antall landbrukseiendommer	519
Antall jordbruksbedrifter	165
Andel sysselsatte	65 %
Sysselsatte i primærnæring	5 %
Sysselsatte i offentlig forvaltning	5 %

Jordbrukskommune med mye hagebruk, og Sauherad er kommunen i Telemark med høyest beregnet verdiskaping fra jordbruket. Sagaplant AS (planteskole) er lokalisert i kommunen og bidrar sammen med frukt- og bærproduksjon til at hagebruket utgjør 78 % av verdiskapingen i jordbruket.

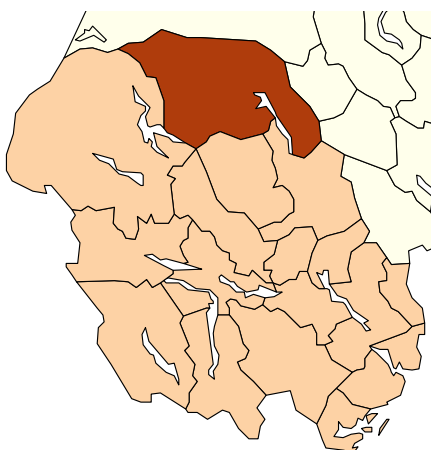
Beregninger, 2011, verdiskaping som bruttoprodukt

Bruttoprodukt jordbruk, mill. kr	54,3
Bruttoprodukt skogbruk, mill. kr	10,8
Bruttoprodukt tilleggsnæring, mill. kr	6,3
Bruttoprodukt landbruksbasert industri, mill. kr	11,7
Totalt bruttoprodukt kommune, mill. kr	835
Verdiskaping landbr. og landbr.basert industri, % av verdiskaping kommune	10 %
Årsverk jordbruk	158
Antall sysselsatte skogbruksnæringa (SSB)	29
Årsverk tilleggsnæring	12
Antall sysselsatte i landbruksbasert industri (SSB)	27



Verdiskaping jordbruk, Sauherad, mill. kr

0826 Tinn



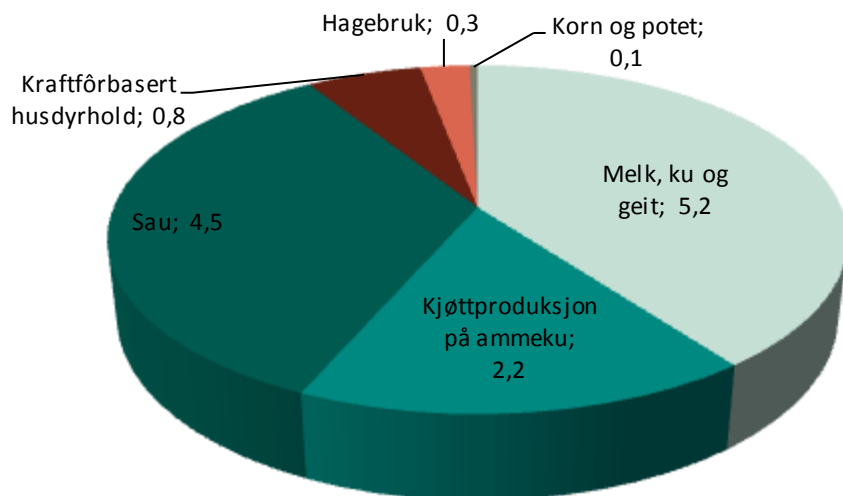
Statistikk (SSB), 2011:

Antall innbyggere	5 982
Totalt areal, km ²	2 045
Jordbruksareal i drift, km ²	11,4
Produktivt skogareal, km ²	335,8
Avvirkning, m ³	26 771
Antall landbrukseiendommer	473
Antall jordbruksbedrifter	84
Andel sysselsatte	68 %
Sysselsatte i primærnæring	3 %
Sysselsatte i offentlig forvaltning	4 %

Fjellkommune med grovfôrbasert husdyrhold og skogbruk. Tilleggsnæringer er også viktige i kommunen, det er flest som driver med leiekjøring, mens det er utmarksnæring som bidrar med høyest verdiskaping.

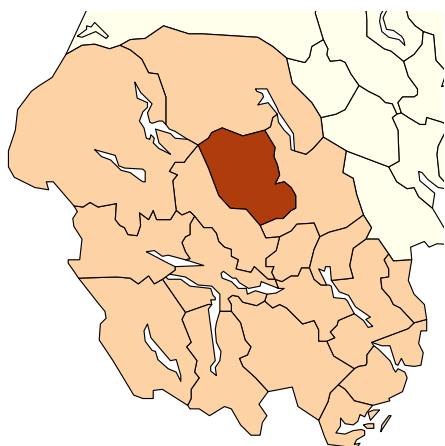
Beregninger, 2011, verdiskaping som bruttoprodukt

Bruttoprodukt jordbruk, mill. kr	13,1
Bruttoprodukt skogbruk, mill. kr	18,7
Bruttoprodukt tilleggsnæring, mill. kr	9,6
Bruttoprodukt landbruksbasert industri, mill. kr	0,9
Totalt bruttoprodukt kommune, mill. kr	1 994
Verdiskaping landbr. og landbr.basert industri, % av verdiskaping kommune	2 %
Årsverk jordbruk	53
Antall sysselsatte skogbruksnæringa (SSB)	20
Årsverk tilleggsnæring	15
Antall sysselsatte i landbruksbasert industri (SSB)	2



Verdiskaping jordbruk, Tinn, mill. kr

0827 Hjartdal



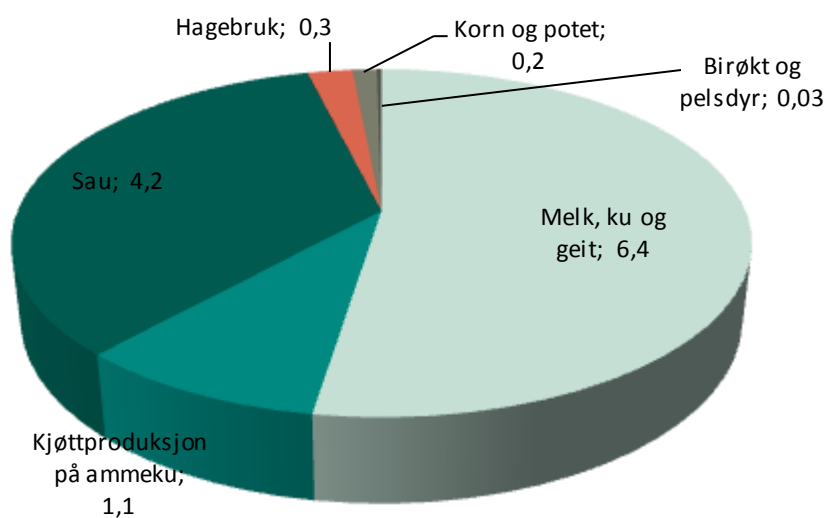
Statistikk (SSB), 2011:

Antall innbyggere	1 602
Totalt areal, km ²	791
Jordbruksareal i drift, km ²	11,0
Produktivt skogareal, km ²	194,3
Avvirkning, m ³	34 882
Antall landbrukseiendommer	399
Antall jordbruksbedrifter	94
Andel sysselsatte	70 %
Sysselsatte i primærnæring	8 %
Sysselsatte i offentlig forvaltning	4 %

Fjellkommune med grovfôrbasert husdyrhold og skogbruk. Turisme er viktig i fjellbygdene.

Beregninger, 2011, verdiskaping som bruttoprodukt

Bruttoprodukt jordbruk, mill. kr	12,1
Bruttoprodukt skogbruk, mill. kr	11,0
Bruttoprodukt tilleggsnæring, mill. kr	5,1
Bruttoprodukt landbruksbasert industri, mill. kr	0,9
Totalt bruttoprodukt kommune, mill. kr	350
Verdiskaping landbr. og landbr.basert industri, % av verdiskaping kommune	8 %
Årsverk jordbruk	53
Antall sysselsatte skogbruksnæringa (SSB)	14
Årsverk tilleggsnæring	9
Antall sysselsatte i landbruksbasert industri (SSB)	2



Verdiskaping jordbruk, Hjartdal, mill. kr

0828 Seljord



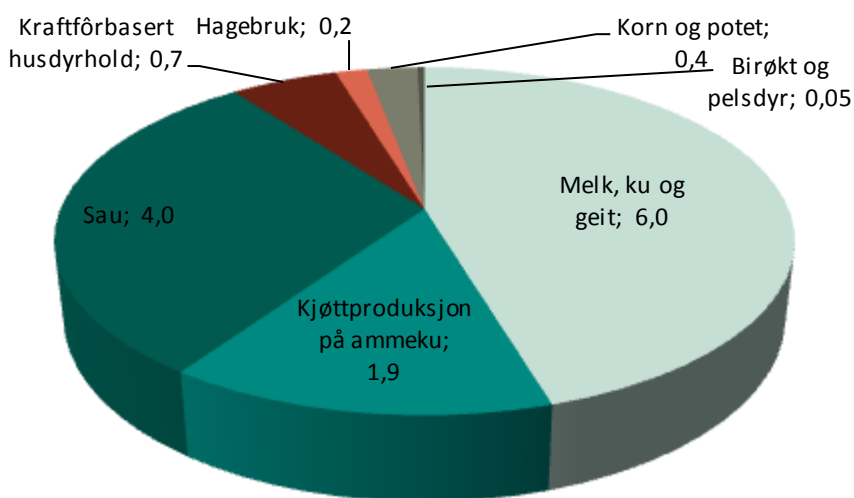
Statistikk (SSB), 2011:

Antall innbyggere	2 959
Totalt areal, km ²	715
Jordbruksareal i drift, km ²	11,7
Produktivt skogareal, km ²	218,8
Avvirkning, m ³	10 782
Antall landbrukseiendommer	491
Antall jordbruksbedrifter	70
Andel sysselsatte	70 %
Sysselsatte i primærnæring	5 %
Sysselsatte i offentlig forvaltning	5 %

Fjellkommune med grovfôrbasert husdyrhold og skogbruk. Det er også noe landbruksbasert industri i kommunen, blant annet innen bakervarebransjen og trelast og treva-reindustri.

Beregninger, 2011, verdiskaping som bruttoprodukt

Bruttoprodukt jordbruk, mill. kr	13,3
Bruttoprodukt skogbruk, mill. kr	9,3
Bruttoprodukt tilleggsnæring, mill. kr	3,7
Bruttoprodukt landbruksbasert industri, mill. kr	9,9
Totalt bruttoprodukt kommune, mill. kr	956
Verdiskaping landbr. og landbr.basert industri, % av verdiskaping kommune	4 %
Årsverk jordbruk	52
Antall sysselsatte skogbruksnæringa (SSB)	8
Årsverk tilleggsnæring	9
Antall sysselsatte i landbruksbasert industri (SSB)	23



Verdiskaping jordbruk, Seljord, mill. kr

0829 Kviteseid



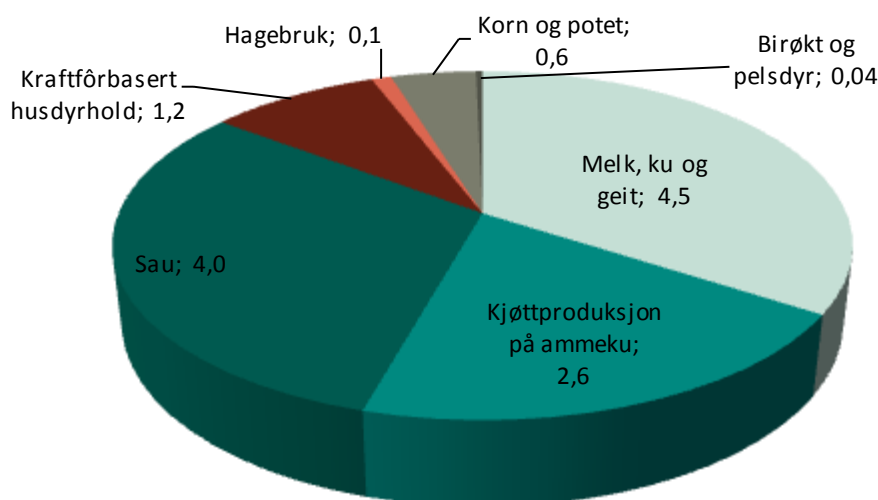
Statistikk (SSB), 2011:

Antall innbyggere	2 498
Totalt areal, km ²	708
Jordbruksareal i drift, km ²	11,3
Produktivt skogareal, km ²	316,1
Avvirkning, m ³	32 414
Antall landbrukseiendommer	482
Antall jordbruksbedrifter	69
Andel sysselsatte	73 %
Sysselsatte i primærnæring	5 %
Sysselsatte i offentlig forvaltning	5 %

Landbrukskommune med grovfôrbasert husdyrhold. Noen store skogeiendommer, men mest gårdsskog.

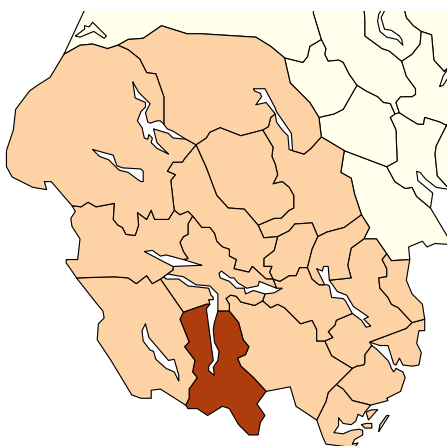
Beregninger, 2011, verdiskaping som bruttoprodukt

Bruttoprodukt jordbruk, mill. kr	13,1
Bruttoprodukt skogbruk, mill. kr	16,2
Bruttoprodukt tilleggsnæring, mill. kr	3,3
Bruttoprodukt landbruksbasert industri, mill. kr	4,8
Totalt bruttoprodukt kommune, mill. kr	686
Verdiskaping landbr. og landbr.basert industri, % av verdiskaping kommune	5 %
Årsverk jordbruk	48
Antall sysselsatte skogbruksnæringa (SSB)	14
Årsverk tilleggsnæring	7
Antall sysselsatte i landbruksbasert industri (SSB)	11



Verdiskaping jordbruk, Kviteseid, mill. kr

0830 Nissedal



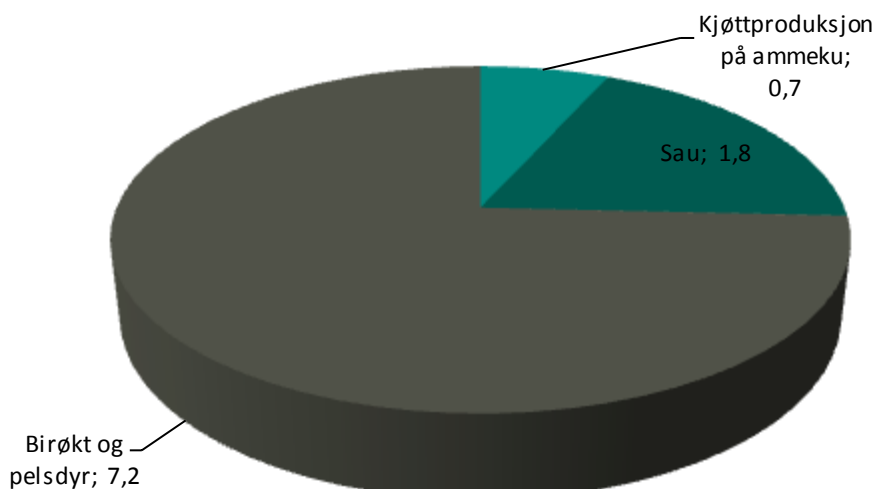
Statistikk (SSB), 2011:

Antall innbyggere	1 430
Totalt areal, km ²	905
Jordbruksareal i drift, km ²	3,6
Produktivt skogareal, km ²	319,9
Avvirkning, m ³	24 640
Antall landbrukseiendommer	268
Antall jordbruksbedrifter	29
Andel sysselsatte	72 %
Sysselsatte i primærnæring	8 %
Sysselsatte i offentlig forvaltning	6 %

Nissedal er den eneste kommunen i Telemark der det i 2011 var registrert pelsdyrhold. I tillegg til pelsdyr er det noe sauehold og kjøttproduksjon i kommunen. Skogbruket er viktig. I tillegg er det en del skogbruksbasert industri i kommunen.

Beregninger, 2011, verdiskaping som bruttoprodukt

Bruttoprodukt jordbruk, mill. kr	9,7
Bruttoprodukt skogbruk, mill. kr	14,7
Bruttoprodukt tilleggsnæring, mill. kr	2,1
Bruttoprodukt landbruksbasert industri, mill. kr	14,3
Totalt bruttoprodukt kommune, mill. kr	525
Verdiskaping landbr. og landbr.basert industri, % av verdiskaping kommune	8 %
Årsverk jordbruk	23
Antall sysselsatte skogbruksnæringa (SSB)	22
Årsverk tilleggsnæring	4
Antall sysselsatte i landbruksbasert industri (SSB)	33



Verdiskaping jordbruk, Nissedal, mill. kr

0831 Fyresdal



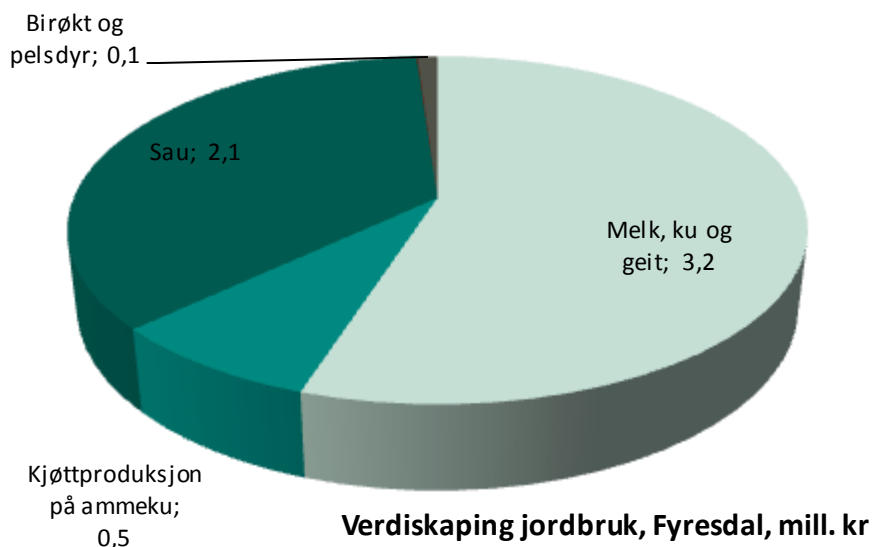
Statistikk (SSB), 2011:

Antall innbyggere	1 335
Totalt areal, km ²	1 281
Jordbruksareal i drift, km ²	6,4
Produktivt skogareal, km ²	364,9
Avvirkning, m ³	43 942
Antall landbrukseiendommer	323
Antall jordbruksbedrifter	43
Andel sysselsatte	72 %
Sysselsatte i primærnæring	6 %
Sysselsatte i offentlig forvaltning	6 %

Fjellkommune, melkeproduksjon og sauehold viktigste driftsgreiner i jordbruket. Skogbruket er viktig. Fjellområdene gir rik mulighet for fiske og jakt, og er grunnlag for en voksende turistnæring i kommunen.

Beregninger, 2011, verdiskaping som bruttoprodukt

Bruttoprodukt jordbruk, mill. kr	5,9
Bruttoprodukt skogbruk, mill. kr	16,8
Bruttoprodukt tilleggsnæring, mill. kr	4,1
Bruttoprodukt landbruksbasert industri, mill. kr	6,1
Totalt bruttoprodukt kommune, mill. kr	329
Verdiskaping landbr. og landbr.basert industri, % av verdiskaping kommune	10 %
Årsverk jordbruk	24
Antall sysselsatte skogbruksnæringa (SSB)	18
Årsverk tilleggsnæring	8
Antall sysselsatte i landbruksbasert industri (SSB)	14



0833 Tokke



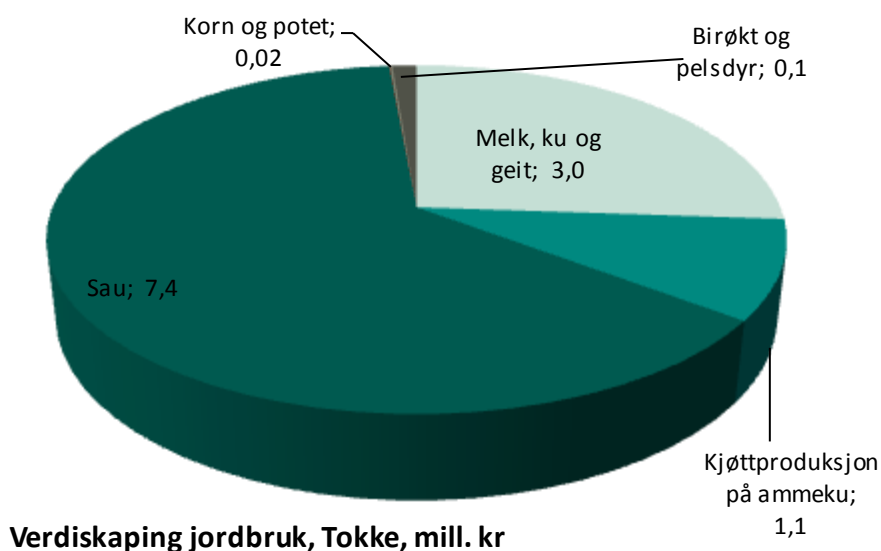
Statistikk (SSB), 2011:

Antall innbyggere	2 287
Totalt areal, km ²	984
Jordbruksareal i drift, km ²	11,0
Produktivt skogareal, km ²	333,2
Avvirkning, m ³	24 979
Antall landbrukseiendommer	441
Antall jordbruksbedrifter	74
Andel sysselsatte	71 %
Sysselsatte i primærnæring	5 %
Sysselsatte i offentlig forvaltning	6 %

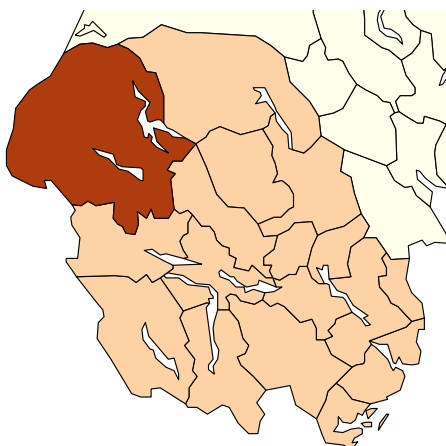
Fjellkommune, sauehold viktigste driftsgrein i jordbruket. Skogbruket er viktig i kommunen. Det er lite landbruksbasert industri i kommunen.

Beregninger, 2011, verdiskaping som bruttoprodukt

Bruttoprodukt jordbruk, mill. kr	11,7
Bruttoprodukt skogbruk, mill. kr	12,6
Bruttoprodukt tilleggsnæring, mill. kr	3,3
Bruttoprodukt landbruksbasert industri, mill. kr	3,0
Totalt bruttoprodukt kommune, mill. kr	998
Verdiskaping landbr. og landbr.basert industri, % av verdiskaping kommune	3 %
Årsverk jordbruk	52
Antall sysselsatte skogbruksnæringa (SSB)	17
Årsverk tilleggsnæring	6
Antall sysselsatte i landbruksbasert industri (SSB)	7



0834 Vinje



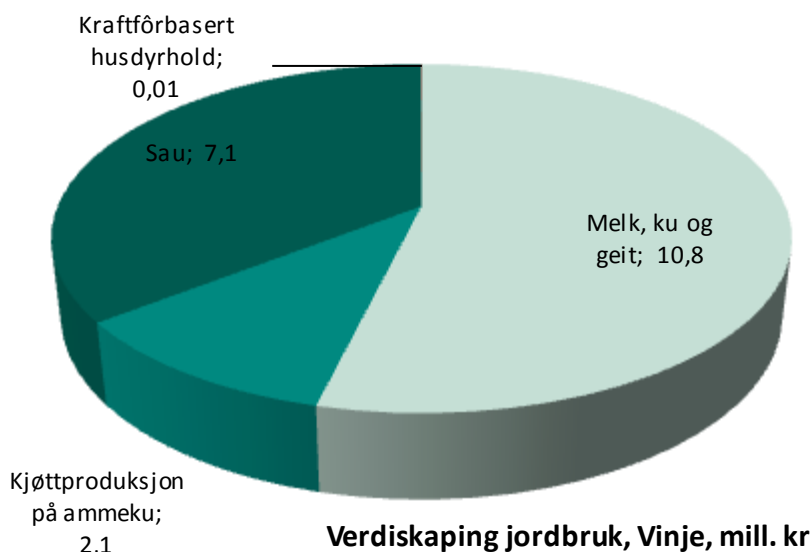
Statistikk (SSB), 2011:

Antall innbyggere	3 700
Totalt areal, km ²	3 106
Jordbruksareal i drift, km ²	14,6
Produktivt skogareal, km ²	269,4
Avvirkning, m ³	19 711
Antall landbrukseiendommer	602
Antall jordbruksbedrifter	104
Andel sysselsatte	74 %
Sysselsatte i primærnæring	5 %
Sysselsatte i offentlig forvaltning	5 %

Fjellkommune med mye grovfôrbasert husdyrhold. Skogbruket er også viktig næring i kommunen. Kommunen er den eneste med samvirkeanlegg (Tine) i Telemark. I tillegg er det noe skogbruksbasert industri. Av tilleggsnæringene er det leiekjøring, turisme og utmarksnæring som er viktigst i kommunen.

Beregninger, 2011, verdiskaping som bruttoprodukt

Bruttoprodukt jordbruk, mill. kr	20,0
Bruttoprodukt skogbruk, mill. kr	13,7
Bruttoprodukt tilleggsnæring, mill. kr	8,4
Bruttoprodukt landbruksbasert industri, mill. kr	12,3
Totalt bruttoprodukt kommune, mill. kr	1 022
Verdiskaping landbr. og landbr.basert industri, % av verdiskaping kommune	5 %
Årsverk jordbruk	82
Antall sysselsatte skogbruksnæringa (SSB)	19
Årsverk tilleggsnæring	18
Antall sysselsatte i landbruksbasert industri (SSB)	28



ADRESSE HOVEDKONTOR

Postadresse:	Kontoradresse:	Telefon: 22 36 72 00
Postboks 8024 Dep	Storgata 2-4-6	Telefaks: 22 36 72 99
0030 OSLO		E-post: postmottak@nilf.no
		Internett: www.nilf.no

ADRESSE DISTRIKTSKONTORER

Bergen	Postadresse:	Postboks 7317, 5020 BERGEN
	Telefon:	22 36 72 40
	Telefaks:	22 36 72 99
	E-post:	postmottak-Bergen@nilf.no
Trondheim	Postadresse:	Postboks 4718 – Sluppen, 7468 TRONDHEIM
	Telefon:	73 19 94 10
	Telefaks:	73 19 94 11
	E-post:	postmottak-Trondheim@nilf.no
Bodø	Postadresse:	Statens hus, Moloveien 10, 8002 BODØ
	Telefon:	22 36 72 00
	Telefaks:	22 36 72 99
	E-post:	postmottak-Bodo@nilf.no
