

S-095-06

# Driftsgranskinger i jord- og skogbruk

Regnskapsresultater 2005

*Account results in agriculture and forestry 2005*

95. regnskapsar

|                     |   |
|---------------------|---|
| <b>Tittel</b>       | Driftsgranskinger i jord- og skogbruk. Regnskapsresultater 2005   |
| <b>Utgiver</b>      | Norsk institutt for landbruksøkonomisk forskning (NILF)   |
| <b>Utgiversted</b>  | Oslo  |
| <b>Utgivelsesår</b> | 2006  |
| <b>Antall sider</b> | 217   |
| <b>ISBN</b>         | 82-7077-660-2   |
| <b>ISSN</b>         | 0333-2500   |
| <b>Emneord</b>      | regnskapsresultater, regnskapsstatistikk, landbruksøkonomi, skogbruksøkonomi, driftsregnskap, landbruksstatistikk |

---

## Litt om NILF

- Forskning og utredning angående landbrukspolitikk, matvaresektor og -marked, foretaksøkonomi, nærings- og bygdeutvikling.
- Utarbeider nærings- og foretaksøkonomisk dokumentasjon innen landbruket; dette omfatter bl.a. sekretariatsarbeidet for Budsjettnemnda for jordbruket og de årlige driftsgranskingerne i jord- og skogbruk.
- Utvikler hjelpemidler for driftsplanlegging og regnskapsføring.
- Finansieres av Landbruks- og matdepartementet, Norges forskningsråd og gjennom oppdrag for offentlig og privat sektor.
- Hovedkontor i Oslo og distriktskontor i Bergen, Trondheim og Bodø.

Driftsgranskingene i jord- og skogbruk belyser økonomiske forhold på gårdsbruk der en betydelig del av familiens samlede inntekt kommer fra landbruket. Driftsgranskingene skal gi kunnskap til gårdbrukere, offentlig forvaltning og samfunnet ellers.

For 2005 omfatter driftsgranskingene i jordbruket 928 bruk. 173 av dem er også med i driftsgranskingene i skogbruket.

Undersøkelsen er gjort med grunnlag i skatteregnskap og tilleggsopplysninger om areal, avlinger og arbeidsinnsats. Skatteregnskapene omarbeides først til driftsregnskap. Det er data fra driftsregnskapene som bearbeides videre og presenteres i driftsgranskingene.

Driftsgranskingene i jord- og skogbruk gjennomføres i samarbeid mellom de fire regionale kontorene til NILF. Berit Kristiansen er redaktør for den rapporten som foreligger her.

*The survey of account statistics for agriculture and forestry presents results for holdings where a substantial share of the family's total income comes from the holding. The survey is aimed to provide farmers, public administration and society generally with information on financial conditions in agriculture.*

*As concerns 2005, 928 holdings are involved in the survey for agriculture. 173 of the same farmers have also delivered additional forestry data.*

*The survey is based on tax accounts and additional information about the use of farmland, yields and labour input. Primary tax accounts are transformed into management accounts. Subsequently information from the management accounts is further handled in the survey procedure.*

*The survey of account statistics for agriculture and forestry is produced in cooperation between the four regional divisions of the Norwegian Agricultural Economics Research Institute. The editor of this report is Ms. Berit Kristiansen.*

Oslo, desember 2006  
Ivar Pettersen



# Innhold

---

|  |    |
|--|----|
| SAMMENDRAG .....   | 1  |
| 1 FORMÅL, UTVALG OG METODE .....   | 7  |
| 1.1 Formål .....   | 7  |
| 1.2 Utvalgsprinsipper og utvalgsmetode.....                                    | 8  |
| 1.3 Inndelingskriterier.....   | 9  |
| 1.3.1 Inndelingskriterier i jordbruksdelen.....                                | 9  |
| 1.3.2 Inndelingskriterier i skogbruksdelen.....                                | 11 |
| 1.4 Representativitet.....   | 12 |
| 1.5 Prinsipper for regnskapsoppgjøret.....                                     | 13 |
| 1.6 Resultatmål og resultatberegning.....                                      | 14 |
| 1.6.1 Resultatberegning for jordbruket.....                                    | 14 |
| 1.6.2 Resultatmål for brukerfamiliens samlede inntekt .....                    | 15 |
| 1.6.3 Resultatmål for skogbruket .....   | 16 |
| 1.6.4 Variasjon i resultatene innenfor noen driftsformer i jordbruket.....     | 16 |
| 1.6.5 Samdrifter .....   | 16 |
| 1.6.6 Økologiske melkebruk.....  | 17 |
| 1.7 Definisjoner og begrepsforklaringer .....                                  | 17 |
| 2 JORDBRUK. RESULTATER FRA 2005 OG UTVIKLINGSTREKK<br>GJENNOM 10 ÅR.....       | 23 |
| 2.1 Innledning.....  | 23 |
| 2.2 Innsatsfaktorer og oppnådde resultater.....                                | 24 |
| 2.2.1 Arbeidsforbruk.....  | 24 |
| 2.2.2 Areal.....   | 24 |
| 2.2.3 Eiendeler og investeringer.....  | 24 |
| 2.2.4 Avlinger .....   | 26 |
| 2.2.5 Husdyrproduksjon.....  | 27 |
| 2.2.6 Oppnådde produktpriser.....  | 28 |
| 2.2.7 Kostnader.....   | 30 |
| 2.2.8 Inntekter.....   | 30 |
| 2.2.9 Noen resultatmål.....  | 31 |
| 2.3 Utvalgte driftsformer – gjennomsnittsresultater og variasjonsanalyser..... | 34 |
| 2.3.1 Produksjon av kumelk og storfeslakt .....                                | 34 |
| 2.3.2 Produksjon av kumelk og svinekjøtt .....                                 | 51 |
| 2.3.3 Produksjon av kumelk, storfeslakt og korn.....                           | 53 |
| 2.3.4 Kumelkproduksjon og sauehold .....                                       | 54 |
| 2.3.5 Kornproduksjon .....   | 55 |
| 2.3.6 Sauehold.....  | 62 |
| 2.3.7 Geitehold .....  | 66 |

|        |  |     |
|--------|--|-----|
| 2.3.8  | Produksjon av korn og svinekjøtt .....                                 | 67  |
| 2.3.9  | Andre driftsformer .....   | 69  |
| 2.3.10 | Resultatsammenligning mellom driftsformer .....                        | 71  |
| 3      | SKOGBRUK. RESULTATER FRA 2005 OG UTVIKLINGSTREKK<br>GJENNOM 10 ÅR..... | 73  |
| 3.1    | Grunnlagsmaterialet for undersøkelsen .....                            | 73  |
| 3.2    | Framdrift .....  | 74  |
| 3.2.1  | Avvirkning og transport .....  | 74  |
| 3.2.2  | Arbeidskraft .....   | 74  |
| 3.3    | Økonomisk oversikt .....   | 75  |
| 3.3.1  | Om de valgte presentasjonsmåtene .....                                 | 75  |
| 3.3.2  | Produksjonsinntekter .....   | 75  |
| 3.3.3  | Kostnader.....   | 76  |
| 3.3.4  | Resultat.....  | 77  |
| 3.3.5  | Investering og finansiering.....                                       | 77  |
| 3.3.6  | Balanse.....   | 77  |
| 3.4    | Hovedtrekk ved årets driftsgranskinger i skogbruket .....              | 78  |
| 3.5    | 10 års oversikt.....   | 78  |
| 4      | SAMLET ØKONOMISK RESULTAT FOR BRUKERFAMILIEN .....                     | 83  |
| 4.1    | Innledning.....  | 83  |
| 4.2    | Tilleggsnæringer .....   | 83  |
| 4.2.1  | Definisjoner og avgrensing .....                                       | 83  |
| 4.2.2  | Klassifisering av bruk med tilleggsnærings.....                        | 84  |
| 4.2.3  | Omfang av ulike tilleggsnæringer.....                                  | 85  |
| 4.2.4  | Driftsoverskudd fra tilleggsnærings.....                               | 86  |
| 4.2.5  | Tilleggsnæringerens betydning for total inntjening.....                | 88  |
| 4.3    | Balanse.....   | 89  |
| 4.3.1  | Eiendeler .....  | 89  |
| 4.3.2  | Nettoinvestering utenom jordbruket.....                                | 89  |
| 4.3.3  | Gjeld og egenkapital.....  | 89  |
| 4.4    | Nettoinntekt per familie .....   | 90  |
| 4.5    | Tilgang på og bruk av midler .....                                     | 91  |
| 4.5.1  | Arbeidskapital.....  | 91  |
| 4.5.2  | Sparing.....   | 91  |
| 4.6    | Skatt .....  | 93  |
| 4.7    | Sammenligning med andre yrkesgrupper.....                              | 96  |
|        | SUMMARY .....  | 99  |
| 1      | PURPOSE, SAMPLE AND METHODS .....                                      | 105 |
| 1.1    | Purpose.....   | 105 |
| 1.2    | Principles and methods of sampling.....                                | 106 |
| 1.3    | Criteria for classification .....                                      | 106 |
| 1.3.1  | Agriculture .....  | 106 |
| 1.3.2  | Forestry .....   | 107 |

|       |   |     |
|-------|---|-----|
| 1.4   | Representativeness.....   | 107 |
| 1.5   | Accounting principles .....                                     | 108 |
| 1.6   | Result measures and calculations .....                          | 109 |
| 1.6.1 | Calculation of results in agriculture .....                     | 109 |
| 1.6.2 | Total income of the family.....                                 | 110 |
| 1.6.3 | Calculation of results in forestry .....                        | 110 |
| 1.6.4 | Variation of results within certain categories of farming ..... | 111 |
| 1.6.5 | Dairy joint operations .....                                    | 111 |
| 1.6.6 | Organic dairy farming.....                                      | 111 |
| 1.7   | Definitions and explanations of terms .....                     | 111 |

## HOVEDTABELLER. MAIN TABLES

|     |   |     |
|-----|---|-----|
| 1   | Bruksstørrelse, dekar. Brukerens alder<br><i>Size of holdings, decares. Farmer's age.....</i>   | 120 |
| 2   | Bruk av jordbruksarealet, dekar <i>Use of agricultural area, decares .....</i>  | 122 |
| 3   | Avling, kg per dekar <i>Crop yields, kg per decare .....</i>  | 124 |
| 4   | Avling, FEm per dekar <i>Crop yields, FUm per decare .....</i>  | 125 |
| 5   | Buskapens størrelse, gjennomsnitt per bruk<br><i>Numbers of livestock per holding.....</i>  | 126 |
| 6   | Husdyrproduksjon <i>Livestock production .....</i>  | 128 |
| 7   | Arbeidsforbruk per bruk, fullverdige timer<br><i>Labour input, hours per holding.....</i>   | 130 |
| 8   | Oppnådde priser på gården, kroner per kg/l/stk.<br><i>Prices at farm gate, NOK per kg/l/ animal.....</i>  | 132 |
| 9   | Eiendeler i jordbruket 31.12, 1000 kroner per bruk<br><i>Agricultural assets on 31 December, NOK 1000 per holding.....</i>  | 134 |
| 10  | Nyanlegg, avskrivninger, salg, tilskudd og nettoinvestering i jordbruket.<br>1000 kroner per bruk <i>Investments, depreciation, sales, grants and<br/>net investment in agriculture, NOK 1000 per holding .....</i>   | 138 |
| 11  | Nyanlegg, avskrivninger, salg, tilskudd og nettoinvestering i<br>skogbruk, annen næring og privat, 1000 kroner per bruk<br><i>Investments, depreciation, sales, grants and net investment<br/>in forestry, other occupations and private, NOK 1000 per holding.....</i> | 140 |
| 12a | Eiendeler 31.12, 1000 kroner per bruk<br><i>Assets on 31 December, NOK 1000 per holding .....</i>   | 142 |
| b   | Gjeld og egenkapital 31.12, 1000 kroner per bruk<br><i>Debts and own capital on 31 December, NOK 1000 per holding.....</i>  | 144 |
| 13a | Variable kostnader, 1000 kroner per bruk<br><i>Variable costs, NOK 1000 per holding.....</i>  | 146 |
| b   | Faste kostnader og kostnader i alt, 1000 kroner per bruk<br><i>Fixed costs and total costs, NOK 1000 per holding .....</i>  | 148 |
| 14a | Inntekter fra planteproduksjon, 1000 kroner per bruk<br><i>Output from crop products, NOK 1000 per holding.....</i>   | 150 |
| b   | Inntekter fra husdyrproduksjon, eksklusive pristilskudd.  |     |

|    |   |     |
|----|---|-----|
|    | 1000 kroner per bruk  |     |
|    | <i>Output from livestock products, price support not included. NOK 1000 per holding.....</i>                  | 152 |
| c  | Tilskudd, andre inntekter og produksjonsinntekt i alt,<br>1000 kroner per bruk                                |     |
|    | <i>Grants, other income and total output, NOK 1000 per holding.....</i>                                       | 154 |
| 15 | Netto mekaniseringskostnad, 1000 kroner per bruk  |     |
|    | <i>Net costs of mechanisation, NOK 1000 per holding.....</i>  | 156 |
| 16 | Driftsresultater i jordbruket, 1000 kroner per bruk   |     |
|    | <i>Operating results, agriculture. NOK 1000 per holding.....</i>  | 158 |
| 17 | Drift og driftsresultater ved ulike driftsformer  |     |
|    | <i>Summary of accounts for different types of farming.....</i>  |     |
| a  | Produksjon av kumelk og storfe-slakt <i>Combined dairy and beef farming</i> .....                             | 160 |
| b  | Produksjon av kumelk og svinekjøtt <i>Combined dairy and pig farming</i> .....                                | 178 |
| c  | Kumelkproduksjon og sauehold <i>Combined dairy and sheep farming</i> .....                                    | 182 |
| d  | Kornproduksjon <i>Cereal production</i> .....   | 186 |
| e  | Produksjon av korn og svinekjøtt <i>Combined cereal production and pig farming</i> ...                        | 192 |
| f  | Produksjon av kumelk, storfe-slakt og korn<br><i>Combined dairy, beef farming and cereal production</i> ..... | 196 |
| g  | Sauehold <i>Sheep farming</i> .....   | 198 |
| h  | Geitehold <i>Production of goat's milk</i> .....  | 204 |
| 18 | Regnskapssammendrag, 1000 kroner per familie  |     |
|    | <i>Summary of accounts, NOK 1000 per family</i> .....   | 206 |

#### SKOGBRUKSGRANSKINGENE. FARM FORESTRY STATISTICS:

|    |   |     |
|----|---|-----|
| 19 | Opplysninger om skogene og eierne<br><i>Some characteristics of the forests and their owners</i> .....      | 208 |
| 20 | Avvirkning og transport <i>Volume cut and logging</i> .....   | 209 |
| 21 | Arbeidskraft <i>Labour input</i> .....  | 210 |
| 22 | Produksjonsinntekt, kostnader og driftsoverskudd<br><i>Output, costs and net income from forestry</i> ..... | 211 |
| 23 | Driftsresultat <i>Operating result</i> .....  | 212 |
| 24 | Driftsoverskudd i jord- og skogbruk<br><i>Net farm income and net income from forestry</i> .....            | 213 |
| 25 | Investeringer og finansiering <i>Investments and financing</i> .....  | 214 |
| 26 | HOVEDTABELL FOR ALLE BRUK, 1954 - 2005<br><i>General survey for all holdings, 1954 - 2005</i> .....         | 216 |



# Sammendrag

---

## Kort om undersøkelsen

Hovedformålet med driftsgranskingene er å presentere årlige resultater, og mer langsiktige utviklingslinjer, for økonomien på gårdsbruk der inntekter fra jordbruket har et vesentlig omfang.

Driftsgranskingene bygger på skatteregnskap som er omarbeidet til driftsregnskap. Regnskapene gjelder gårdsbruk som er spredt rundt i hele landet. For regnskapsåret 2005 deltok 928 bruk i driftsgranskingene i jordbruket. Herav var 173 også med i de spesielle driftsgranskingene i skogbruket. Driftsgranskingene omfatter i hovedsak familiebruk med en arbeidsinnsats i jordbruket på mellom 1 800 og 6 000 normerte timer. Et årsverk i jordbruket er definert til å være 1 845 arbeidstimer.

Samdrifter i kumelkproduksjonen, og tilleggsnæringer til tradisjonelt landbruk, blir nå viet oppmerksomhet i driftsgranskingene. I tillegg til at de viktigste resultatene tas med her i hovedpublikasjonen, utgis egne notater om disse to emnene.

## Resultater i jordbruket

### Arbeidsinnsats, areal og antall husdyr

Omfanget av arbeidsinnsatsen i jordbruket i 2005, regnet som gjennomsnitt for alle deltakerbruk, har vært 2 884 timer. Sammenlignet med 2004 har det skjedd en nedgang på 22 timer per bruk. Brukerfamiliene har selv stått for 78 prosent av den registrerte arbeidsinnsatsen.

Gjennomsnittlig jordbruksareal i 2005 var 267 dekar per bruk. Sett i forhold til året før har deltakernes jordbruksareal i gjennomsnitt blitt 9 dekar større. Omfanget av leid jord har fortsatt å øke og er kommet opp i 88 dekar per bruk.

Fjôrfe er det dyreslaget som har økt mest i antall på deltakerbrukene fra 2004 til 2005. Bare for geit har antallet gått tilbake.

### Eiendeler og investeringer

Verdien av eiendelene i jordbruket på deltakerbrukene har i løpet av 2005 gått opp med 9 prosent, til kr 1 556 000 per bruk. Gjennomsnittlig bruttoinvestering har vært kr 179 300, gjennomsnittlig nettoinvestering kr 63 600.

### Avlinger, husdyrproduksjon og priser

I 2005 har gjennomsnittsavlinga hatt en fôrverdi som tilsvarer 371 FEm/dekar. Avlingsnivået var dermed 2 prosent lavere enn gjennomsnittet for perioden 2002–2004.

For første gang på fem år er det registrert nedgang i totalavlingsnivået på deltakerbrukene. Bygg- og havreavlingene har gått ned i 2005, mens hveteavlinga så vidt har økt. Bygg, havre og hvete gav henholdsvis 4 prosent lavere, 2 prosent lavere og 8 prosent høyere avlinger i 2005 enn i gjennomsnitt for de foregående tre årene. Grovfôravlinga synker nå noe fra år til år. I 2005 lå den 4 prosent lavere enn middelnivået for 2002–2004.

Avdråttene, regnet i antall kg produsert melk per årsdyr, stiger for både kyr og geiter. Sammenlignet med gjennomsnittstall fra perioden 2002–2004 lå melkeytelsen per årsku 3 prosent høyere i 2005. Tilsvarende økning for geit var 8 prosent. Produsert mengde saue- og lammekjøtt per vinterfôret sau i 2005 lå på samme nivå som i den foregående treårsperioden.

Geitemelk, kukjøtt og annet storfekjøtt har hatt sterkest prisvekst fra 2004 til 2005. Egg, saue- og lammekjøtt og hvete har vært gjenstand for størst prisfall. Prisedgang har vært et generelt trekk for kornslagene hvete, bygg og havre.

## **Kostnader og inntekter**

Deltakerbrukenes gjennomsnittlige totalkostnad i jordbruket har vært 6 prosent høyere i 2005 enn i 2004. Beløpet er kommet opp i kr 647 300 per bruk.

Deltakerne oppnådde i gjennomsnitt en 4 prosents økning i samlet produksjonsinntekt i jordbruket fra 2004 til 2005. Produksjonsinntekten i 2005 har vært kr 875 900 per bruk. Planteproduksjon har bidratt med 12 prosent og husdyrhold med 56 prosent av totalbeløpet. Resten (32 prosent) stammer fra tilskudd, bortleie av traktor etc.

Summen av utbetalte tilskudd per deltakerbruk endret seg ikke nevneverdig fra 2004 til 2005.

## **Økonomiske resultater, samlet sett og for de vanligste driftsformene**

I 2005 ble det i gjennomsnitt oppnådd kr 173 300 i vederlag til arbeid og egenkapital per årsverk på deltakerbrukene. Beløpet er 1 prosent høyere enn for året før.

Vederlaget til familiens arbeid og egenkapital per årsverk har også gått opp med 1 prosent. Resultatet i 2005 var kr 157 800. Brukerfamiliens arbeidsfortjeneste per årsverk har steget med 8 prosent fra 2004 til 2005, til kr 141 000. Driftsoverskuddet per bruk har holdt seg tilnærmet uendret fra det ene året til det andre og var kr 228 600 i 2005.

For de best representerte driftsformene kan resultatene oppsummeres slik:

### **Produksjon av kumelk og storfeslakt**

414 av deltakerbrukene i 2005 hadde denne driftsformen. I gjennomsnitt har brukene i gruppa hatt 16,9 årskyr og et jordbruksareal på 258 dekar. Vederlaget til arbeid og egenkapital per årsverk har vært kr 172 900. Dette beløpet er 5 prosent høyere enn i 2004.

### **Produksjon av kumelk og svinekjøtt**

Denne gruppa har bestått av 38 deltakerbruk, som gjennomsnittlig har hatt 16,3 årskyr og 21,6 avlsgriser i 2005. Jordbruksarealet per driftsenhet har vært 221 dekar. Vederlaget til arbeid og egenkapital per årsverk har ligget 9 prosent høyere i 2005 enn i 2004 og er registrert med en sum på kr 192 800.

### **Produksjon av kumelk, storfeslakt og korn**

27 bruk har vært med i gruppa i 2005. Jordbruksarealet har vært 579 dekar per bruk, og i gjennomsnitt har antall årskyr vært 22,2. Av jordbruksarealet ble i gjennomsnitt 324 dekar brukt til korn. Vederlaget til arbeid og egenkapital per årsverk har økt med 2 prosent fra 2004 til 2005. Beløpet for 2005 var kr 213 900.

### **Kumelkproduksjon og sauehold**

Driftsformen gjelder 43 deltakerbruk som i gjennomsnitt har hatt 262 dekar jordbruksareal i 2005. Middels dyretall var 13,4 årskyr og 79 vinterfôrede sauer. Vederlaget til arbeid og egenkapital per årsverk er beregnet til kr 159 000. Beløpet har steget med 7 prosent fra 2004.

### **Kornproduksjon**

89 bruk hører hjemme i denne gruppa. Middels størrelse på jordbruksarealet har vært 345 dekar. Fra 2004 til 2005 har hveteavlinga per dekar økt, mens havre- og byggavlingene per dekar er redusert. Prisnedgang har vært karakteristisk for kornproduksjonen i 2005, sett i forhold til året før. Vederlaget til arbeid og egenkapital per årsverk ble kr 185 800 i 2005. Den summen innebærer en reduksjon på 16 prosent i forhold til resultatet fra 2004.

### **Sauehold**

For de 86 deltakerbrukene med sauehold har gjennomsnittlig jordbruksareal i 2005 vært 175 dekar. Antall vinterfôrede sauer per bruk har vært 127. Vederlaget til arbeid og egenkapital per årsverk har utgjort kr 106 600, et tilnærmet like stort beløp som i året før.

### **Geitehold**

22 deltakerfamilier driver med geit. Av disse hører 15 hjemme i Nord-Norge. Gjennomsnittlig jordbruksareal i gruppa har vært 119 dekar i 2005, og gjennomsnittsbruket hadde 78,6 årsgeiter. Vederlaget til arbeid og egenkapital per årsverk har økt med 3 prosent fra 2004, til kr 176 000.

## Produksjon av korn og svinekjøtt

Denne gruppa består av 41 bruk. Gjennomsnittlig jordbruksareal i 2005 har vært 357 dekar, og brukene har i middel hatt 39,2 avlsgriser. Arbeid og egenkapital har et vederlag per årsverk på kr 257 800. Resultatet er økt med 14 prosent fra året før.

## Resultater i skogbruket

For bruk som er med i de spesielle granskingene for gårdsskogbruket, var den gjennomsnittlige skogstørrelsen i overkant av 1 250 daa i 2005. På disse eiendommene ble det i gjennomsnitt avvirket i overkant av 80 prosent av balansekvantumet, noe som tilsvarende omtrent gjennomsnittlig avvirkningsprosent for tiårsperioden 1996–2005. Regnet per bruk utgjorde avvirkningen i gjennomsnitt 234 m<sup>3</sup>. Dette er 20 m<sup>3</sup> mer enn i 2004. Av virket som drives fram med jordbrukstraktor og skogstraktor, ble omtrent 75 prosent drevet fram med skogstraktor i 2005. I overkant av 75 prosent ble framdrevet av entreprenører.

Familien la ned i gjennomsnitt 100 arbeidstimer i skogbruket i 2005. I gårdsskogbruket er tendensen at stadig mer arbeid settes bort til entreprenører og at familiens arbeidsinnsats er synkende. Arbeidsinnsatsen i jordbruket for disse familiene var 2 000 timer i 2005.

Driftsoverskuddet per skogeiendom økte med kr 7 000 i gjennomsnitt fra 2004 til 2005, til vel kr 33 000. Driftsoverskuddet i skogbruket utgjorde 15 prosent av samlet driftsoverskudd fra jord- og skogbruk i 2005. Dersom en setter inn tariff-lønn for brukerfamiliens arbeidsinnsats, og trekker verdien av dette arbeidet fra driftsoverskuddet, blir gjennomsnittlig overskudd i 2005 kr 19 000. Dette er kr 8 500 mer enn i 2004.

Prisen på solgt virke var kr 314 per m<sup>3</sup> i 2005. Den var da kr 11 høyere enn i året før. Utrengnet per m<sup>3</sup> var hele produksjonsinntekten i 2005 kr 331, mens kostnadene kom opp i kr 190. Dette gav et driftsoverskudd på kr 142 per m<sup>3</sup>. Tilsvarende tall for 2004 var kr 328, kr 205 og kr 123 per m<sup>3</sup>.

Investeringene i 2005 utgjorde 64 prosent av resultat før skogkultur, mot hele 99 prosent året før.

## Samlet økonomisk resultat for brukerfamilien

### Tilleggsnæringer

Tilleggsnæring er definert som næringsvirksomhet som drives i tillegg til jord- og skogbruk, og hvor gårdens ressurser (for eksempel areal, bygninger eller maskiner) blir benyttet. På 53 prosent av brukene som har deltatt i driftsgranskingene for 2005, er det registrert tilleggsnæring som i omfang overstiger ei definert minimumsgrense. I gjennomsnitt for disse brukene har driftsoverskuddet fra tilleggsnæring kommet opp i kr 57 300. Beløpet er 5 prosent lavere enn i 2004 og har utgjort 11 prosent av total inntjening i 2005 for de aktuelle brukerfamiliene.

## Balanse

Verdien av alle eiendelene til en gjennomsnittlig brukerfamilie i driftsgranskingene har økt med 8 prosent i løpet av 2005, til kr 2 995 800 ved årets slutt. Da var verdien fordelt med 75 prosent på anleggsmidler og 25 prosent på omløpsmidler, og jordbrukets andel av totalkapitalen utgjorde 52 prosent. Ved utgangen av 2005 var 44 prosent av omløpsmidlene bankinnskudd og kontanter.

Samlet nettoinvestering utenom jordbruket i 2005 har i gjennomsnitt for deltakerne vært kr 35 500. Herav har kr 22 900 gått til private eiendeler.

Total gjeld per deltakerbruk har økt med 11 prosent fra årets slutt i 2004 til utgangen av 2005, da beløpet var kr 1 275 100. Egenkapitalen økte gjennomsnittlig med 5 prosent i løpet av året, til kr 1 720 800. Ved slutten av 2005 var gjeldsprosenten 43, det vil si 2 prosentpoeng høyere enn ved forrige årsskifte.

## Nettoinntekt per familie

Nettoinntekten er familiens samlede inntekt etter fradrag av betalte gjeldsrenter og kår. Deltakerfamiliene har hatt kr 527 300 i gjennomsnittlig nettoinntekt i 2005. I forhold til året før er det her registrert en 4 prosents vekst.

## Tilgang på og bruk av midler

Arbeidskapital er omløpsmidler minus kortsiktig gjeld. I løpet av 2005 økte arbeidskapitalen med 14 prosent for alle deltakerbrukene samlet sett, til en gjennomsnittsverdi på kr 456 000. Familiene i driftsgranskingene har i gjennomsnitt spart kr 85 000 i 2005. Sparinga har utgjort 5 prosent av den verdien egenkapitalen hadde ved årets begynnelse.

## Skatt

Skatt og fradrag i jordbruksinntekten er blitt en del av den inntektspolitiske biten i jordbruksforhandlingene. For skatteåret 2005 har maksimalt jordbruksfradrag vært kr 61 500 per bruk. Skattereduksjonen utgjør 28 prosent av fradraget, som er betinget av ei nedre grense for næringsinntekt fra jordbruket. Deltakerne i driftsgranskingene i 2005 hadde i gjennomsnitt et jordbruksfradrag på kr 54 800 og en maksimal skattereduksjon på kr 15 400. Inntektsvirkningen av skattefradraget er beregnet til kr 22 900 per deltakerbruk og kr 14 600 per årsverk. Skattereduksjonen påvirker ingen av de resultatmålene for jordbruket som presenteres i driftsgranskingene.

## Sammenligning med andre yrkesgrupper

I 2005 utgjorde vederlaget til arbeid og egenkapital per årsverk på deltakerbrukene i driftsgranskingene 57 prosent av ei gjennomsnittlig årslønn for industriarbeidere i NHO-bedrifter.



# 1 Formal, utvalg og metode

---

## 1.1 Formal

Hovedformålet med driftsgranskingene er å vise årlige resultater, og mer langsiktige utviklingslinjer, for økonomien på gårdsbruk der inntekter fra jordbruket har et betydelig omfang.

Driftsgranskingene har videre følgende delmål:

- Presentere økonomiske data for familier på gårdsbruk av forskjellig størrelse, med ulike driftsformer og med forskjellig geografisk plassering
- Gi grunnlag for sammenligninger med annen nasjonal og internasjonal statistikk
- Legge grunnlag for videre forskning og utredning
- Gi bidrag til rådgivning og undervisning
- Gi bidrag til offentlig politikk og forvaltning

Siden 1950 har antall deltakerbruk i driftsgranskingene holdt seg i nærheten av 1 000, de siste ti årene noe i underkant. Ved utvalg av bruk er det lagt vekt på at driftsgranskingene skal være representative for den delen av landbruket der storparten av brukerfamiliens inntekt kommer fra selve bruket. I 2005 hadde driftsgranskingene 928 deltakerbruk.

Fra og med 1964 har noen av brukene også vært med i spesielle skogbruksgranskinger. Antall bruk i skogbruksgranskingene for 2005 har vært 173.

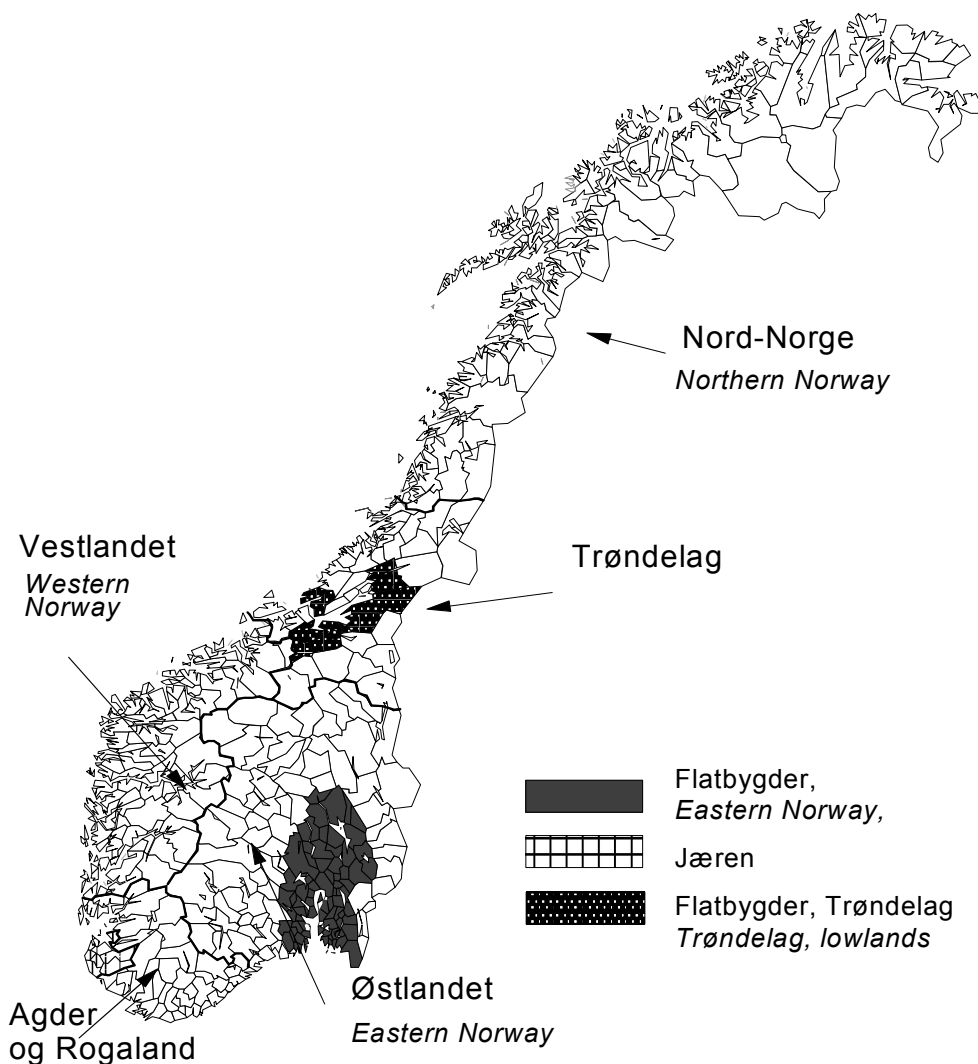
Samdrifter i kumelkproduksjonen, og tilleggsnæringer til tradisjonelt landbruk, blir nå viet oppmerksomhet i driftsgranskingene. I tillegg til at de viktigste resultatene tas med her i hovedpublikasjonen, utgis egne notater om disse to emnene.

## 1.2 Utvalgsprinsipper og utvalgsmetode

Uttaket av nye bruk er basert på lister over brukere som er tilfeldig trukket fra Statens landbruksforvaltnings tilskudsregister. Utvalget blir gjort etter standard dekningsbidrag. Uttrukne brukere skal ha et standard dekningsbidrag som minst tilsvarer 8 ESU, eller 70 000–80 000 kroner. Det er produksjonsomfanget, og ikke det enkelte brukets økonomiske resultat, som er kriterium for utvalget. Se mer om standard dekningsbidrag i kapittel 1.7.

Deltakelsen i driftsgranskingene er frivillig. Det er ingen begrensning på hvor lenge et bruk kan være med, men brukeren skal ikke være eldre enn 67 år. Rundt 10 prosent av deltakerbrukene skiftes ut fra ett år til et annet.

Deltakerbruk i skogbruksgranskingene må ha et balansekvantum på minst 50 m<sup>3</sup>.



Figur 1.1 Regioninndeling som benyttes i driftsgranskingene i jordbruket  
*Regions' classification of agricultural account statistics*



## 1.3 Inndelingskriterier

### 1.3.1 Inndelingskriterier i jordbruksdelen

#### Regioner

Inndelinga i regioner går fram av figur 1.1. Østlandet og Trøndelag er delt i underområdene flatbygder og «andre bygder», mens Jæren er skilt ut fra Agder og Rogaland som et eget underområde. Grunnen er at flatbygdene og Jæren har et vesentlig bedre produksjonsgrunnlag enn resten av de respektive regionene.

#### Størrelsesgrupper

Deltakerbrukene deles i størrelsesgrupper etter jordbruksareal, slik som vist i tabell 1.1. Gruppene «under 50 dekar» og «over 500 dekar» er utelatt i noen tabeller fordi antall bruk i disse gruppene er lavt.

Tabell 1.1 Deltakerbrukene fordelt på regioner og størrelsesgrupper

*Survey holdings classified by regions and by farm size*

| Størrelses-<br>gruppe, dekar<br><i>Farm size, decares</i> | Østlandet<br><i>Eastern Norway</i> |   | Agder og<br>Rogaland |   | Vestlandet<br><i>Western<br/>Norway</i> |   | Trøndelag                          |   | Nord-<br>Norge<br><i>Northern<br/>Norway</i> | Alle bruk<br><i>All<br/>holdings</i> |
|---|------------------------------------|---|----------------------|---|---|---|------------------------------------|---|--|--------------------------------------|
|   | Flat-<br>bygder<br><i>Lowlands</i> | Andre<br>bygder<br><i>Other<br/>parts</i> | Jæren                | Andre<br>bygder<br><i>Other<br/>parts</i> | Flat-<br>bygder<br><i>Lowlands</i>      | Andre<br>bygder<br><i>Other<br/>parts</i> | Flat-<br>bygder<br><i>Lowlands</i> | Andre<br>bygder<br><i>Other<br/>parts</i> |  |                                      |
| 35– 50  | 2                                  |   |                      | 1   | 8                                       |   |                                    |   |  | 11                                   |
| 50–100  | 5                                  | 10  | 2                    | 2   | 28                                      |   |                                    | 7   |  | 54                                   |
| 100–200   | 32                                 | 80  | 12                   | 34  | 73                                      | 19  | 27                                 | 30  |  | 307                                  |
| 200–300   | 43                                 | 40  | 17                   | 24  | 45                                      | 30  | 25                                 | 46  |  | 270                                  |
| 300–500   | 57                                 | 36  | 11                   | 22  | 18                                      | 23  | 18                                 | 28  |  | 213                                  |
| > 500   | 48                                 | 9   | 3                    | 3   | 1                                       | 5   | 2                                  | 2   |  | 73                                   |
| Alle <i>All</i>   | 187                                | 175                                       | 45                   | 86  | 173                                     | 77  | 72                                 | 113                                       |  | 928                                  |

#### Driftsformer

Brukene fordeles på driftsformer ut fra arealbruk og husdyrhold. Produksjonsgreiner som utgjør mindre enn 10 prosent av total produksjon på bruket, inngår ikke i driftsformkoden. Hvis mer enn 40 prosent av jordbruksarealet brukes til kornproduksjon, blir driftsformen kombinert korn/husdyr. Av de 928 brukene som har vært med i driftsgranskningene for 2005, er 760 klassifisert i en av de åtte driftsformene som er med i hovedtabell 17. De øvrige brukene har enten mer enn to hovedproduksjoner eller en driftsform som er lite utbredt. Tabellene 1.2 og 1.3 gir oversikt over hvordan deltakerbrukene er fordelt.

Tabell 1.2 Deltakerbrukene fordelt på regioner og driftsformer

*Survey holdings classified by regions and by types of farming*

| Region<br><i>Region</i>  | Østlandet<br><i>Eastern Norway</i>  |                                       | Agder og Rogaland |                                       | Vestlandet<br><i>Western Norway</i> | Trøndelag                          |                                       | Nord-Norge<br><i>Northern Norway</i> | Alle bruk<br><i>All holdings</i> |
|--|-------------------------------------|---------------------------------------|-------------------|---------------------------------------|-------------------------------------|------------------------------------|---------------------------------------|--------------------------------------|----------------------------------|
| Driftsform<br><i>Type of farming</i>                           | Flat-<br>bygder<br><i>Low-lands</i> | Andre<br>bygder<br><i>Other parts</i> | Jæren             | Andre<br>bygder<br><i>Other parts</i> |                                     | Flat-<br>bygder<br><i>Lowlands</i> | Andre<br>bygder<br><i>Other parts</i> |                                      |                                  |
| Kumelk og storfeslakt<br><i>Dairy and beef farming</i>         | 30                                  | 76                                    | 22                | 43                                    | 79                                  | 37                                 | 56                                    | 71                                   | 414                              |
| Kumelk og svin<br><i>Dairy and pig farming</i>                 | 1                                   | 4                                     | 11                | 4                                     | 16                                  | 1                                  |                                       | 1                                    | 38                               |
| Kumelk og sau<br><i>Dairy and sheep farming</i>                |                                     | 4                                     | 5                 | 9                                     | 23                                  |                                    |                                       | 2                                    | 43                               |
| Korn<br><i>Cereal production</i>                               | 56                                  | 21                                    |                   |                                       |                                     | 12                                 |                                       |                                      | 89                               |
| Korn og svin<br><i>Cereal prod. and pig farming</i>            | 25                                  | 3                                     |                   |                                       |                                     | 12                                 | 1                                     |                                      | 41                               |
| Kumelk, storfesl. og korn<br><i>Dairy, beef and cereal pr.</i> | 16                                  | 8                                     |                   | 1                                     |                                     | 2                                  |                                       |                                      | 27                               |
| Sau<br><i>Sheep</i>  |                                     | 32                                    | 2                 | 4                                     | 18                                  |                                    | 14                                    | 16                                   | 86                               |
| Geit<br><i>Goat's milk</i>                                     |                                     | 3                                     |                   |                                       | 4                                   |                                    |                                       | 15                                   | 22                               |
| Andre<br><i>Others</i>   | 59                                  | 24                                    | 5                 | 25                                    | 33                                  | 13                                 | 1                                     | 8                                    | 168                              |
| Alle<br><i>All holdings</i>                                    | 187                                 | 175                                   | 45                | 86                                    | 173                                 | 77                                 | 72                                    | 113                                  | 928                              |

Tabell 1.3 Deltakerbrukene fordelt på størrelsesgrupper og driftsformer

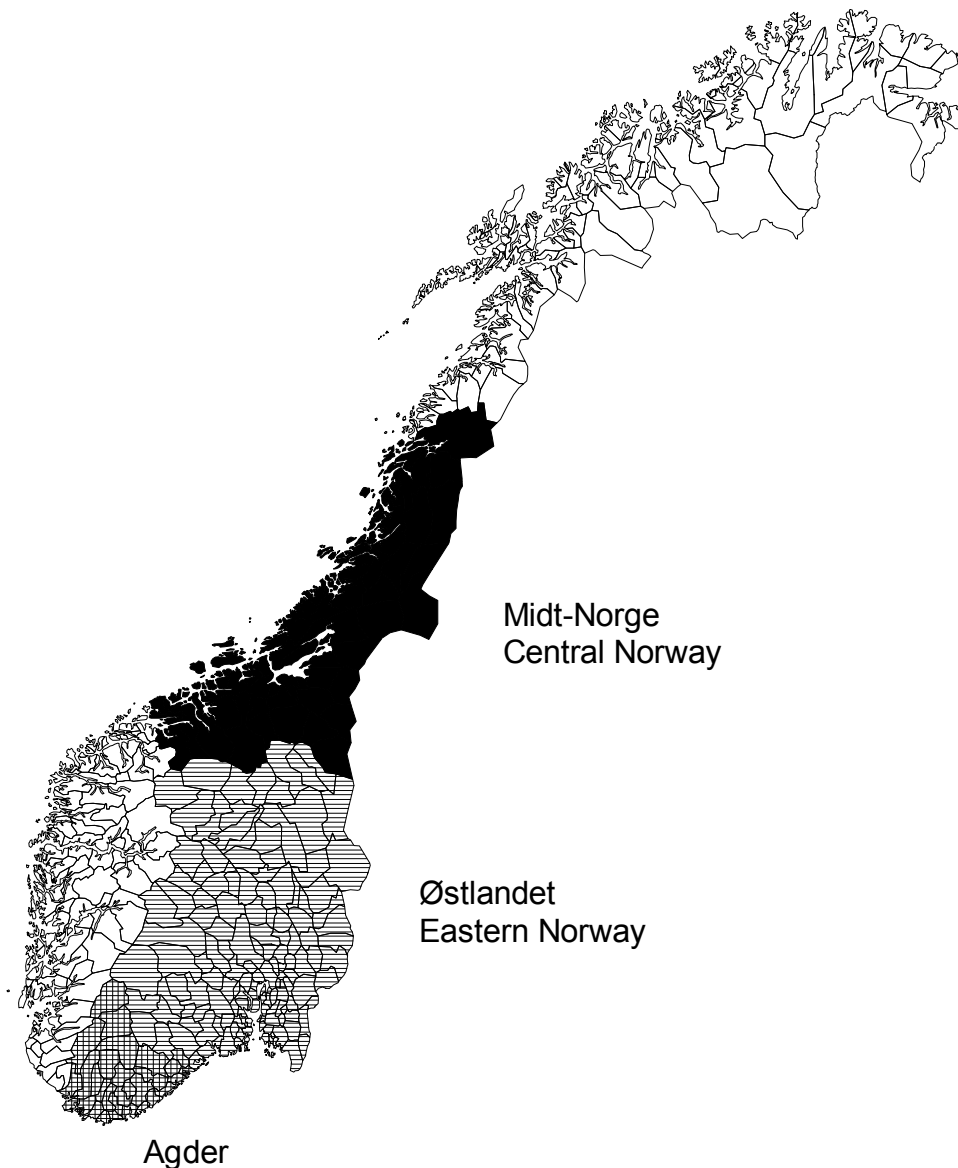
*Survey holdings classified by farm size and by types of farming*

| Størrelsesgruppe, dekar<br><i>Farm size, decares</i>             | 35–50 | 50–100 | 100–200 | 200–300 | 300–500 | > 500 | Alle bruk<br><i>All holdings</i> |
|--|-------|--------|---------|---------|---------|-------|----------------------------------|
| Driftsform<br><i>Type of farming</i>                             |       |        |         |         |         |       |                                  |
| Kumelk og storfeslakt<br><i>Dairy and beef farming</i>           |       | 10     | 133     | 150     | 110     | 11    | 414                              |
| Kumelk og svin<br><i>Dairy and pig farming</i>                   |       | 2      | 19      | 12      | 4       | 1     | 38                               |
| Kumelk og sau<br><i>Dairy and sheep farming</i>                  |       | 3      | 11      | 14      | 14      | 1     | 43                               |
| Korn<br><i>Cereal production</i>                                 |       | 2      | 23      | 21      | 26      | 17    | 89                               |
| Korn og svin<br><i>Cereal prod. and pig farming</i>              |       |        | 8       | 12      | 14      | 7     | 41                               |
| Kumelk, storfeslakt og korn<br><i>Dairy, beef and cereal pr.</i> |       |        | 1       | 2       | 7       | 17    | 27                               |
| Sau<br><i>Sheep</i>  | 1     | 10     | 49      | 21      | 5       |       | 86                               |
| Geit<br><i>Goat's milk</i>                                       | 1     | 7      | 12      | 2       |         |       | 22                               |
| Andre<br><i>Others</i>   | 9     | 20     | 51      | 36      | 33      | 19    | 168                              |
| Alle<br><i>All holdings</i>                                      | 11    | 54     | 307     | 270     | 213     | 73    | 928                              |

## 1.3.2 Inndelingskriterier i skogbruksdelen

### Regioner

Alle skogeiendommene i utvalget ligger i barskogområdene. Det er brukt følgende inndeling i regioner: Østlandet, Agder og Midt-Norge. Regionen Midt-Norge består av Trøndelagsfylkene, Helgeland i Nordland fylke og Møre og Romsdal fylke nord for Romsdalsfjorden. Inndelinga er altså noe annerledes i skogbruksdelen enn i jordbruksdelen, se figur 1.2.



*Figur 1.2 Regioninndeling som benyttes i skogbruksgranskingene*  
*Regions' classification of forestry account statistics*

## Avvirkningskvantum

Brukene er gruppert etter avvirkning for salg. Bruk uten avvirkning, eller med avvirkning bare til gårds- og husbehov, samles i ei egen gruppe. Årets totale avvirkningskvantum er brukt som inndelingskriterium for bruk som har hatt avvirkning til salg. Dette er gjort for å belyse hvordan det økonomiske resultatet avhenger av produsert mengde. Følgende størrelsesgrupper er benyttet:

- Samlet avvirkning < 100 m<sup>3</sup>
- Samlet avvirkning 100–199 m<sup>3</sup>
- Samlet avvirkning 200–399 m<sup>3</sup>
- Samlet avvirkning ≥ 400 m<sup>3</sup>

## 1.4 Representativitet

Drøftinga av representativitet er begrenset til å gjelde jordbruksdelen av driftsgranskingene. For skogbruksdelen gjør det lave deltakerantallet, i tillegg til at vi mangler oppdatert nasjonalt sammenligningsgrunnlag, at ei slik drøfting er mindre aktuell.

For driftsgranskingene i jordbruket gjelder: Dersom det er fem eller færre bruk i ei gruppe, oppgis ikke gruppegjennomsnittet. Brukene i denne gruppa teller likevel med i de totale gjennomsnittsresultatene.

I tabell 1.4 er deltakerbrukene sammenlignet størrelsesmessig med alle landets bruk som har minst 5 dekar jordbruksareal, og hvor minimum 50 prosent av pensjonsgivende inntekt for brukeren og eventuell ektefelle eller samboer kommer fra bruket (Statistisk sentralbyrå, Jordbrukstelling 1999). Tabellen viser at deltakerne i driftsgranskingene ikke fullt ut gjenspeiler det nasjonale fordelingsmønsteret. De minste brukene er underrepresentert, og de store brukene er overrepresentert, i driftsgranskingene.

I driftsgranskingene har det vært avgjørende å bygge opp store nok grupper av deltakerbruk innenfor de viktigste driftsformene. Derfor har hensynet til representativitet innenfor bruksstørrelse til en viss grad måttet vike.

Det blir lagt vekt på å opprettholde omtrent uforandrede deltakerantall innenfor hvert enkelt fylke fra år til år.

Tabell 1.4 Fordeling på størrelsesgrupper. Deltakerbruk kontra alle bruk i landet. Prosent

*Spreading of farm size. Survey sample compared to all holdings involved in national agricultural statistics. Per cent*

| Arealgrupper, dekar per bruk<br><i>Farm size, decares per holding</i> | Driftsgranskingene<br><i>Survey of account statistics for agriculture and forestry</i> |      | SSBs Jordbruksstatistikk<br><i>National agricultural statistics (Statistics Norway)</i> |
|---|--|------|---|
|   | 1999   | 2005 | 1999  |
| 5–50  | 2  | 1    | 6   |
| 50–100  | 12   | 6    | 14  |
| 100–200   | 42   | 33   | 39  |
| 200–500   | 40   | 52   | 37  |
| > 500   | 4  | 8    | 4   |

## 1.5 Prinsipper for regnskapsoppgjøret

For hvert av deltakerbrukene omarbeider NILF skatteregnskapet til et driftsregnskap. Nedenfor følger en oversikt over de viktigste særtrekkene ved driftsregnskapet, sett i forhold til et skatteregnskap.

- I driftsregnskapet blir *ubetalt arbeid* som er utført av kårfolk eller andre nære slektninger utenom familien, registrert med timetall og regnet som leid arbeid. Bare de faktisk betalte lønnsutgiftene kostnadsføres under leid arbeid.
- I driftsregnskapet lages det et klarere skille mellom *jordbruk, skogbruk, andre typer næringsvirksomhet* og *privat* enn det som gjøres i skatteregnskapet. Dette fører til at enkelte inntekts- og kostnadsposter i skatteregnskapet helt eller delvis kan bli overført, f. eks. fra jordbruk til skogbruk, i driftsregnskapet.
- Utgifter og inntekter i forbindelse med både hovedbygningen og kårbygningen blir i driftsregnskapet regnet for å tilhøre privat sektor.
- Driftsregnskapet deler produksjonsinntekten i jordbruket i tre hovedgrupper: Inntekter fra planteproduksjon, inntekter fra husdyrproduksjon og ei samlegruppe med tilskudd og andre inntekter. I skogbruket brukes inndelinga: Virkesinntekter, driftstilskudd og andre inntekter. I både jordbruks- og skogbruksdelen er kostnadene gruppert i faste og variable kostnader.
- De enkelte inntekts- og kostnadspostene i driftsregnskapet er korrigert for endringer i balanseverdier.
- Buskapen blir i driftsregnskapet, som hovedprinsipp, verdsatt etter slakteverdi.
- Det benyttes lineære avskrivninger i driftsregnskapet, mens skatteregnskapet opererer med saldoavskrivninger. Gevinst eller tap ved avhendelse av anleggsmidler nedskrives eller avskrives i driftsregnskapet.
- Lager av egenproduserte varer for salg verdsettes i driftsregnskapet til antatt salgsverdi på verdsettingstidspunktet. I skatteregnskapet brukes her variable tilvirkingskostnader.
- I driftsregnskapet blir det satt inn vederlag for familiens arbeid på nyanlegg. Dette vederlaget balanseføres ut fra tarifflønn og legges sammen med de øvrige anleggskostnadene. Samtidig blir vederlaget skilt ut fra jordbruks- og skogbruksdrifta som en egen inntektspost.
- Driftsregnskapet har med data for tilgang på, og innsats av, ulike ressurser. For jordbruket registreres jordbruksareal, arealdisponering, arbeidsinnsats og oppnådde avlinger. For skogbruket registreres balansekvantum samt enkelte tekniske data vedrørende årets drift.
- I skatteregnskapet blir resultatet for skogbruket fastsatt som et gjennomsnittresultat for de fem siste årene. I driftsregnskapet brukes det faktiske resultatet fra det enkelte regnskapsåret.
- Skogavgiftsmidler blir i driftsregnskapet behandlet som fondsavsetninger. Det vil si at trukket avgift ikke blir utgiftsført i trekkåret, og at tilbakebetalt avgift ikke blir inntektsført i utbetalingsåret.

- Anlegg av skogsveier blir utgiftsført direkte i skatteregnskapet, men aktiveres i driftsregnskapet.

## 1.6 Resultatmal og resultatberegning

I driftsgranskingene brukes flere resultatmål. De som brukes mest, er uthevet i dette kapitlet. Restmetoden benyttes for å komme fram til de enkelte resultatmålene. Den går ut på å regne ut hva som blir igjen til dekning av enkelte innsatsfaktorer når andre innsatsfaktorer har fått kostnadsdekning.

### 1.6.1 Resultatberegning for jordbruket

$$\begin{aligned}
 & \text{Produksjonsinntekt} \\
 & - \text{Variable kostnader} \\
 = & \text{ **Dekningsbidrag** } \\
 & - \text{Faste kostnader eksklusive avskrivninger} \\
 = & \text{ Resultat før avskrivninger} \\
 & - \text{Avskrivninger} \\
 = & \text{ **Driftsoverskudd** }
 \end{aligned}$$

Driftsoverskuddet er den godtgjørelsen familien får for eget arbeid og for egen og lånt kapital. Fordelinga av driftsoverskuddet på arbeidsvederlag og forrentning av kapital gjøres på flere måter i driftsgranskingene:

$$\begin{aligned}
 1) & \text{ Driftsoverskudd} \\
 & - \text{Rentekrav på kapital bundet i jordbruket} \\
 = & \text{ Familiens arbeidsfortjeneste} \\
 + & \text{ Kostnader til leid arbeid} \\
 = & \text{ **Lønnsevne** }
 \end{aligned}$$

$$\begin{aligned}
 2) & \text{ Driftsoverskudd} \\
 & - \text{Innsatt verdi av familiens arbeid} \\
 = & \text{ **Forrentning** }
 \end{aligned}$$

$$\begin{aligned}
 3) & \text{ Driftsoverskudd} \\
 + & \text{ Kostnader til leid arbeid} \\
 & - \text{Jordbrukets andel av gjeldsrenter og kår} \\
 = & \text{ **Vederlag til arbeid og egenkapital** }
 \end{aligned}$$

$$\begin{aligned}
 4) & \text{ Driftsoverskudd} \\
 & - \text{Jordbrukets andel av gjeldsrenter og kår} \\
 = & \text{ **Vederlag til familiens arbeid og egenkapital** }
 \end{aligned}$$

Familiens arbeidsfortjeneste, vederlaget til arbeid og egenkapital og vederlaget til

familiens arbeid og egenkapital kalkuleres også per årsverk á 1 845 registrerte timer. Arbeidstimer som er utført av ubetalt leid hjelp, slås sammen med familiens egne arbeidstimer i disse beregningene. Lønnsevnen beregnes ofte per arbeidstime.

Rentekravet for 2005 er satt til 3 prosent av verdien på eiendeler i jordbruket. Tilsvarende proSENTsatser for 2004 og 2003 var henholdsvis 4 og 5. I perioden 1999–2002 var rentekravet 7 prosent.

## 1.6.2 Resultatmal for brukerfamiliens samlede inntekt

Som et uttrykk for brukerfamiliens samlede inntekt benyttes *nettoinntekt*, som beregnes på følgende måte:

|   |  |
|---|--|
|   | Driftsoverskudd jordbruk                     |
| + | Driftsoverskudd skogbruk                     |
| + | Driftsoverskudd tilleggsnæring               |
| + | Driftsoverskudd andre næringer               |
| + | Lønnsinntekt og pensjoner                    |
| + | Familiens arbeid på nyanlegg, innsatt verdi  |
| + | Renteinntekter                               |
| = | <b>Samlet arbeidsvederlag og forrentning</b> |
| - | Renteutgifter                                |
| - | Kår  |
| = | <b>Nettoinntekt</b>                          |

Brukerfamiliens private forbruk beregnes ut fra nettoinntekten:

|   |   |
|---|---|
|   | Nettoinntekt  |
| - | Verdiregulering debet (tap på fordringer, levert arv, leverte gaver etc.) |
| + | Verdiregulering kredit (barnetrygd, mottatt arv, mottatte gaver etc.)     |
| - | Sum egenkapital i utgående balanse (UB)                                   |
| + | Sum egenkapital i inngående balanse (IB)                                  |
| - | Betalte skatter   |
| = | <b>Privatforbruk</b>  |

### 1.6.3 Resultatmal for skogbruket

Resultatmålene i skogbruksdelen er bygd opp annerledes enn i jordbruksdelen. Det er beregnet lønnsomhet både før og etter skogkulturtiltak.

Det tas ikke hensyn til endringer i den stående trekapitalen ved resultatmålinga i skogbruket.

- Produksjonsinntekt
- Kostnader eksklusive skogkultur
- = Resultat før skogkultur
- Skogkultur (netto)
- = **Driftsoverskudd**

Et kalkulert vederlag for familiens egen arbeidsinnsats settes inn. Dette gjøres for å kunne sammenligne avvirkningskostnadene med tilsvarende tall fra annen skogstatistikk.

- Bruttoinntekt ved avvirkning
- Variable kostnader inklusive verdi av eget arbeid
- = **Rånetto**
- + Andre inntekter
- = Resultat før avskrivning
- Avskrivninger
- = Driftsresultat før skogkultur
- Skogkultur (netto) inklusive verdi av eget arbeid
- = **Driftsresultat**
- +/- Skogavgift
- = Driftsresultat etter skogavgift

### 1.6.4 Variasjon i resultatene innenfor noen driftsformer i jordbruket

Bak gjennomsnittresultatene kan det skjule seg store variasjoner fra bruk til bruk. Spredningen i tallmaterialet innen driftsformene «produksjon av kumelk og storfeslakt», «kornproduksjon» og «sauhold» belyses i kapittel 2. Drøftinga baserer seg på presentasjon av middelverdier for den «beste» og «svakeste» tredelen av brukene i gruppa.

### 1.6.5 Samdrifter

Resultater fra et utvalg av samdrifter innenfor kumelkproduksjon presenteres under omtalen av driftsformen «produksjon av kumelk og storfeslakt» i kapittel 2.3.1.



## 1.6.6 Økologiske melkebruk

Tallmateriale fra deltakerbruk som driver økologisk kumelkproduksjon, er sammenlignet med tilsvarende resultater hos deltakere med konvensjonell drift innenfor driftsformen «produksjon av kumelk og storfeslakt». Se kapittel 2.3.1.

## 1.7 Definisjoner og begrepsforklaringer

**Anleggsmidler** er eiendeler som er bestemt til varig eie eller bruk, det vil si alle eiendeler unntatt omløpsmidler. Anleggsmidlene har ei funksjonstid i foretaket på over ett år. Eksempler på anleggsmidler er jord- og skogbruksarealer, driftsbygninger, maskiner og produksjonsdyr.

**Annen næring:** Næringsvirksomhet som drives i tillegg til jord- og skogbruk, og som ikke involverer gårdsbrukets ressurser. Se ellers «tilleggsnæring».

**Arbeid:** Både ubetalt og betalt leid arbeid, og familiens arbeid, registreres i timer etter medgått arbeidstid. For personer under 18 år eller over 65 år regnes arbeidstidene om til fullverdige timer etter følgende reduksjonstabell:

| Alder      | Multiplikasjonsfaktor |
|------------|-----------------------|
| 12–14 år   | 0,6                   |
| 15–16 år   | 0,8                   |
| 17 år      | 0,9                   |
| 66–70 år   | 0,9                   |
| over 70 år | 0,7                   |

Når kårfolk og familiens barn over 17 år har arbeidet i jord- eller skogbruket, føres deres arbeidstimer under leid hjelp. Familiens eget arbeid på nyanlegg kalkuleres det et vederlag for, og dette føres i balansen.

All arbeidsinnsats i de ulike yrkesgreinene registreres, enten ved ukentlige noteringer eller i form av ei mer summarisk årlig rapportering.

**Arbeidskapital** er omløpsmidler minus kortsiktig gjeld. Arbeidskapitalen er et uttrykk for familiens likvide situasjon.

**Avlinger** registreres som lagringsdyktig mengde. For korn vil det si kg med 15 prosent vanninnhold. Andre registreringer omfatter kg innhøstede rotvekster og poteter, kg innkjørt høy og m<sup>3</sup> ferdig surfôrmasse. Beiteopptak og fôring med ferskt gras kvantifiseres i form av FEm. Alle avlinger regnes om til FEm per dekar.

**Avskrivninger** defineres som planmessig fordeling av eiendelenes verdiforringelse over eiendelenes forventede levetid. Verdiforringelsen skyldes slitasje, elde og teknisk utvikling.

I skatteregnskapet blir de fleste avskrivbare eiendelene avskrevet etter saldo-prinsippet, altså med en viss prosent av eiendelens bokførte verdi. Dette prinsippet fører til at de årlige avskrivningene avtar etter hvert som eiendelene blir eldre. De avskrivbare eiendelene er delt i ulike avskrivningsgrupper. Bygninger og anlegg avskrives

individuell mens inventar, redskap og maskiner avskrives kollektivt.

I driftsregnskapet benyttes lineære avskrivninger, slik at den nominelle verdiforringelsen blir like stor hvert år i avskrivningsperioden. De avskrivbare anleggsmidlene avskrives individuelt, og avskrivningstida fastsettes ut fra sannsynlig varighet eller brukstid. Brukt utstyr avskrives dermed over kortere tid enn nytt utstyr.

Avskrivningssatsene for ulike eiendeler, i både skatteregnskap og driftsregnskap, er ført opp i tabell 1.5.

Tabell 1.5 Balanseføring og avskrivninger i skatteregnskap og driftsregnskap

*Capitalization and depreciation in tax accounts and management accounts*

| <b>Eiendeler</b><br><b>Assets</b>                            | <b>Skatteregnskap</b><br><b>Tax accounts</b> | <b>Driftsregnskap</b><br><b>Management accounts</b> |
|--|--|---|
| Jord- og skogbruksarealer                                    | Balanseføring uten avskrivning               | Balanseføring uten avskrivning                      |
| Jordbruksveier   | Balanseføring uten avskrivning               | Balanseføring uten avskrivning                      |
| Skogsveier, varige   | Direkte utgiftsføring                        | Balanseføring uten avskrivning                      |
| Driftsveier i skogen, enkle                                  | Direkte utgiftsføring                        | Avskrivningstid max 10 ar                           |
| Nydyrking  | Utgiftsføres direkte                         | Balanseføring uten avskrivning                      |
| Planering  | Kostnadsfordes over 10 ar                    | Balanseføring uten avskrivning                      |
| Frukttrær  | Balanseføring uten avskrivning               | Avskrivningstid 20 ar                               |
| Grøfter, lukkede   | Utgiftsføres direkte                         | Avskrivningstid 20 ar                               |
| Grøfter, åpne  | Balanseføring uten avskrivning               | Balanseføring uten avskrivning                      |
| Vanningsanlegg, flyttbart                                    | Kollektiv avskrivning, max. 20 %             | Avskrivningstid 15 ar                               |
| Vanningsanlegg, fast inkl. pumpe                             | Individuell avskrivning, max. 8 %            | Avskrivningstid 20 ar                               |
| Vannledning fram til bygning                                 | Individuell avskrivning, max. 4 %            | Avskrivningstid 20 ar                               |
| Driftsbygninger:   |  |   |
| Forventet brukstid > 20 ar                                   | Individuell avskrivning, max. 4 %            | Avskrivningstid 30 ar                               |
| Forventet levetid < 20 ar<br>(pelsdyrgarder, enkle veksthus) | Individuell avskrivning, max. 8 %            | Avskrivningstid 15 ar                               |
| Innredninger i driftsbygninger                               | Kollektiv avskrivning, max. 20 %             | Avskrivningstid 15 ar                               |
| Maskiner   | Kollektiv avskrivning, max. 20 %             | Avskrivningstid 15 ar                               |
| Vare- og lastebiler  | Kollektiv avskrivning, max. 20 %             | Avskrivningstid 15 ar                               |
| Buskap   | Variable oppdrettskostnader, omløpsmidler    | Balanseføres etter slakteverdi                      |
| Varelager, salgsavling                                       | Variabel tilvirkningsverdi                   | Salgsverdi  |
| Varelager, innkjøpt  | Innkjøpspris                                 | Innkjøpspris  |
| Varelager grovfor  | Variabel tilvirkningsverdi                   | Forverdi  |
| Vaningshus og karboliger                                     | Balanseføring uten avskrivning               | Avskrivningstid 50 ar                               |
| Privat bil   | Variierende sats avhengig av bilens alder    | Avskrivningstid 15 ar                               |

**Avvirkningsprosenten** er årets totale avvirkningskvantum i skogen i prosent av balansekvantumet.

**Balansen** er en oppstilling av brukerfamiliens eiendeler, gjeld og egenkapital 31.12.

**Balanseføring, grenser:** Varige eiendeler balanseføres dersom kostprisen inklusive eventuell investeringsavgift er minimum kr 15 000. Dette er samme beløpsgrense som i skatteregnskapet. Maskiner og redskap som brukes lite, kan det være aktuelt å balanseføre selv om kostprisen er lavere enn kr 15 000.

I skatteregnskapet balanseføres bare en eventuell standardheving ved større reparasjons- og vedlikeholdsarbeid. I driftsregnskapet vil ofte en betydelig del av slikt arbeid bli balanseført og gjort til gjenstand for enten ordinære avskrivninger eller

kostnadsfordeling over en kortere periode.

**Balansekvantumet** er det høyest mulige kvantum, målt i m<sup>3</sup> uten bark, som kan avvirket hvert år i en skog, uten at avvirkingskvantumet i framtida blir mindre. Det forutsettes en bestemt investeringsinnsats i primærproduksjonen.

**Bruk** er en driftsenhet i landbruket. Den kan bestå av eid og/eller leid areal.

**Brukeren** er den som administrerer driftsenheten. Han eller hun vil som oftest være eier av hele eller deler av den faste eiendommen, og er vanligvis den som har flest arbeidstimer på bruket.

**Brukerfamilien:** Se *familien*.

**Buskap:** I skatteregnskapet er hele buskapen klassifisert som omløpsmidler og verdsatt etter standardiserte enhetspriser for variable oppdrettskostnader (tilvirkningsverdier). I driftsregnskapet verdsettes buskapen, som hovedregel, til slakteverdi. Her gjøres det unntak for verpehøns, smågriser og hester. Okser, smågriser, slaktegriser og fjørfe til slakt blir klassifisert som omløpsmidler, mens resten av buskapen blir regnet som anleggsmidler (produksjonsdyr). Både i skatteregnskapet og i driftsregnskapet blir voksne dyr stående i balansen med den verdien de en gang er gitt som voksne.

**Dekningsbidrag** er produksjonsinntekter minus variable kostnader.

**Driftsoverskuddet** er produksjonsinntekter minus kostnader. Driftsoverskuddet er den godtgjørelsen familien får for innsatsen av eget arbeid og for egen og lånt kapital.

**Egenkapitalen (EK)** er den delen av totalkapitalen som tilhører brukerfamilien. Egenkapitalen beregnes ved å trekke samlet gjeld fra samlet verdi av eiendelene.

**Eiendeler:** Se stikkordene *anleggsmidler* og *omløpsmidler*.

**Familien** består av bruker og eventuell ektefelle, samboer eller partner og deres barn under 17 år.

**Familiens arbeidsfortjeneste** (beregnes bare for jordbruket) er driftsoverskuddet fratrukket kalkulert rente på eiendelene i jordbruket. Dette resultatmålet viser hva familien har igjen som godtgjørelse for egen arbeidsinnsats. Ved beregning av familiens arbeidsfortjeneste *per årsverk* slås arbeidstimer som er utført av ubetalt leid hjelp, sammen med familiens egne arbeidstimer. Som uttrykk for jordbruks-eiendelens verdi brukes gjennomsnittet av inngående og utgående balanse.

**Familiens arbeidsvederlag** er et kalkulert vederlag for familiens arbeidsinnsats. Familiens registrerte arbeidstimer er utgangspunkt. En beregner hva det ville ha kostet å leie arbeidskraft i like mange timer, til tariff lønn, inkludert feriepenge og betaling for bevegelige helligdager. Arbeidsgiveravgiften, som er regionalt differensiert, tas også med. Derfor vil arbeidsvederlaget per time variere mellom ulike områder.

**Faste kostnader** er kostnader som i en gitt periode ikke endrer seg nevneverdig med omfanget av produksjonen. Eksempler på faste kostnader er avskrivninger og

vedlikehold av driftsbygninger.

**Frasalg:** Salgsinntekter fra aktiverte anleggsmidler blir behandlet forskjellig i skatteregnskapet og i driftsregnskapet. I skatteregnskapet blir gevinst eller tap ved salg av ikke avskrivbare driftsmidler eller anleggsmidler med individuell avskrivning, periodisert over gevinst- og tapskontoen. Ved salg av anleggsmidler som avskrives som gruppe, er det ikke mulig å fastsette gevinst eller tap. Hele salgssummen blir derfor nedskrevet i vedkommende saldogruppe. I driftsregnskapet blir gevinst ved salg brukt til nedskrivning mens tap ved salg avskrives. Ved frasalg av jord eller skog skal den bokførte verdien av det solgte arealet nedskrives til null i driftsregnskapet. Overskytende verdi føres som verdiregulering.

**Gjeldsprosenten** er familiens gjeld i prosent av totalkapitalen og viser hvor stor del av eiendelene som er finansiert med fremmed kapital.

**Inngående balanse** (IB) er balanse ved regnskapsårets begynnelse.

**Inntekter fra plante- og husdyrproduksjon** er verdien av varer og tjenester som er produsert i løpet av året. Disse inntektene omfatter derfor både det som er solgt eller tatt ut til forbruk i løpet av året, og endringene i lagerbeholdningene av disse produktene.

**Investeringshyppigheten** (beregnes bare for skogbruket) angir hvor stor prosentandel av skogeiendommene som har vært gjenstand for investeringer i løpet av året.

**Jordbruksareal:** Arealet av hver enkelt vekst registreres i dekar, med en desimal. Areal med natureng og overflatedyrket beite reduseres for uproduktivt areal slik at en kommer fram til et produktivt nettoareal. Andel av fellesbeite regnes som del av bruket. Jordbruksarealet omfatter både eget og leid areal. Hvor stort det leide arealet er, blir registrert.

**Kortsiktig gjeld** er gjeld som normalt forfaller til betaling innen ett år fra regnskapsavslutning, eller som er direkte knyttet til bedriftens kortsiktige omsetning av varer og tjenester.

**Kostnader** er verdien av varer og tjenester som er satt inn i produksjonen i regnskapsperioden.

**Langsiktig gjeld** er gjeld som normalt forfaller til betaling ett år eller mer etter regnskapsavslutning, og som ikke er knyttet til bedriftens kortsiktige omsetning av varer og tjenester.

**Lønnsevne** beregnes bare for jordbruket og forteller hvor mye jordbruket kan betale for samlet arbeidsinnsats når all kapital har fått sin godtgjørelse. Lønnsevnen angis i kroner per bruk eller kroner per time.

**Lønnsevneprosenten** forteller hvordan den reelle godtgjørelsen for utført arbeid i jordbruket står i forhold til den godtgjørelsen som måtte ha blitt utbetalt dersom brukerfamilien skulle lønnes etter tariff.

**Nettoinntekt** er samlet driftsoverskudd fra all næringsvirksomhet, med tillegg av lønnsinntekter, pensjoner, kalkulert vederlag for familiens arbeidsinnsats på nyanlegg samt renteinntekter. Rente- og kårutgifter er trukket fra.

**Nettoinvestering** er nyanlegg minus avskrivninger, frasalg og investeringstilskudd.

**Netto mekaniseringskostnad** omfatter alle kostnader vedrørende maskininnsatsen (traktorer, skurtresker, yrkesbil, andre maskiner og redskaper), inklusive rente på bokført verdi, men fratrukket inntekter fra utleie av maskiner:

Avskrivninger og vedlikehold  
+ Drivstoffkostnader  
+ Leieutgifter til maskiner og redskaper  
+ Rentekrav  
= Brutto mekaniseringskostnad  
- Leieinntekter av maskiner og redskaper  
= Netto mekaniseringskostnad

**Omløpsmidler** er eiendeler som ikke er anskaffet for varig eie eller bruk. De har enten ei funksjonstid i foretaket på under ett år, eller de er knyttet til den kortsiktige omsetningen av varer og tjenester. Eksempler på omløpsmidler er bankinnskudd, kontanter, andre krav, slaktedyr og varelager.

**Produksjonsinntekt** er summen av inntekter fra jordbruket. Produksjonsinntekten kan deles i tre: Inntekter fra planteproduksjon, inntekter fra husdyrproduksjon og ei samlegruppe med tilskudd, leieinntekter etc.

**Produktivt skogbruksareal:** Som produktivt skogbruksareal regnes all mark som har en produksjonsevne som minst tilsvarer produksjonskravet i laveste klasse på en bonitetskala.

**Rentekrav** er kalkulert rente av gjennomsnittlig verdi av eiendelene i jordbruket.

**Rånetto** (skogbruk) er bruttoinntekt med fradrag av driftsbetingede kostnader eksklusive skogkultur. De driftsbetingede kostnadene omfatter alt arbeid (eget og leid), leie og vedlikehold av utstyr, drivstoff, salgskostnader etc. Avskrivninger på eget utstyr tas ikke med i de driftsbetingede kostnadene.

**Samdrift** er et foretak hvor driftsbygninger, jord, melkekvoter, arbeidskraft og andre ressurser på to eller flere gårdsbruk er organisert i en enhet. I denne publikasjonen brukes betegnelsen bare om enheter der det er en viss grad av likeverdighet mellom partnerne.

**Sparing** er økning i egenkapitalen i løpet av året.

**Standard dekningsbidrag** (SDB) er normerte tall for hva som skal være igjen når inntektene fra plante- og husdyrproduksjon er fratrukket variable kostnader. Et bruks samlede SDB er summen av standard dekningsbidrag fra alle jordbruksproduksjonene på bruket. SDB benyttes i flere europeiske lands, og i EUs, regnskapsstatistikk, som utvalgs-kriterium og som grunnlag for inndeling i

driftsformer. Minstegrense i EU-statistikken er 8 ESU (European Size Unit). 1 ESU er lik 1 200 Euro, eller ca. kr 10 000.

**Tilleggsnæring** er næringsvirksomhet som drives i tillegg til jord- og skogbruk, og hvor gårdens ressurser (for eksempel areal, bygninger eller maskiner) blir benyttet.

**Utgående balanse** (UB) er balansen ved utgangen av regnskapsåret.

**Variable kostnader** er kostnader som i en gitt periode forandrer seg proporsjonalt med omfanget av produksjonen, slik som for eksempel såfrø, gjødsel og innkjøpt fôr. Drivstoff regnes som en fast kostnad.

**Vederlag til arbeid og egenkapital** (beregnes bare for jordbruket) omfatter driftsoverskuddet pluss kostnadene til leid arbeid minus jordbrukets andel av utgifter til renter og kår. Jordbrukets andel av utgifter til renter og kår settes lik den andelen som verdien av eiendelene i jordbruket utgjør av totalverdien for alle eiendeler.

**Vederlag til familiens arbeid og egenkapital** (beregnes bare for jordbruket) omfatter driftsoverskuddet minus jordbrukets andel av utgifter til renter og kår.

**Verdsetting:** I både drifts- og skatteregnskapet verdsettes anleggsmidlene til historisk kostpris med fradrag for eventuelle offentlige tilskudd. Dersom familien har nedlagt arbeid i forbindelse med nyanlegg, blir verdien av dette arbeidet lagt til kostprisen i driftsregnskapet. I skatteregnskapet blir anleggsmidler i skogbruket nedskrevet med eventuell utbetalt skogavgift, mens dette ikke gjøres i driftsregnskapet. Prinsippene for, og størrelsen på, de årlige avskrivningene er forskjellige i de to regnskapstypene (se stikkordene *avskrivninger* og *frasalø*). Lager av innkjøpte varer føres opp i balansen til innkjøpspris, med tillegg av fraktkostnader. For innkjøpte varer benyttes samme verdsettingsprinsipp i drifts- og skatteregnskapet. I skatteregnskapet verdsettes lagerbeholdninger av egenproduserte varer til tilvirkningsverdien. For jordbruksprodukter benyttes da standardiserte enhetspriser, mens det for skogbruksprodukter brukes faktiske tilvirkningsverdier. I driftsregnskapet settes verdien av salgsprodukter lik antatt salgsverdi per 31. desember i regnskapsåret. Hjemmeavlet fôr verdsettes ut fra prisen på bygg ved utgangen av regnskapsåret. Hvert grovfôrslag blir verdsatt etter fôrkonsentrasjon, til en fôrenhetsverdi som er 80 prosent av byggprisen (for halm 50 prosent). Verdsetting av slaktedyr er beskrevet under stikkordet *buskap*.

**Årsverk:** Et årsverk er i 2005 definert som 1 845 registrerte timer.

## 2 Jordbruk. Resultater fra 2005 og utviklingstrekk gjennom 10 år

---

### 2.1 Innledning

Driftsgranskingene i jordbruket for 2005 er basert på resultater fra 928 bruk med yrkesmessig drift. I kapittel 1 er det beskrevet hvordan deltakerbrukene er valgt ut, og hvordan de er delt inn i grupper etter geografisk tilhørighet, etter driftsform og etter størrelsen på jordbruksarealet.

Begreper som f. eks. «alle bruk i landet sett under ett» og «brukene i Østlandets flatbygder» brukes uten at en i hvert tilfelle presiserer at det utelukkende er snakk om deltakerbrukene i driftsgranskingene. I stedet påpekes denne avgrensningen nå.

Når endringer fra ett år til et annet omtales som «størst» eller «minst», handler det om *prosentvis* endring.

Drøftingene av regnskapsresultatene for året 2005 er til dels basert på sammenligning med tilsvarende tall fra 2004, og delvis trekkes flere av de foregående årene inn i sammenligninga. Figurer er benyttet som illustrasjon av 10 års utvikling, for utvalgte lønnsomhetsmål og for forhold som angår eiendeler og gjeld. Alle tiårsfigurene i kapittel 2 bygger på verditall som er omregnet til kroneverdien i 2005. Omregninga er gjort ved hjelp av konsumprisindeksen.

## 2.2 Innsatsfaktorer og oppnådde resultater

### 2.2.1 Arbeidsforbruk

Arbeidsforbruket går fram av hovedtabell 7. I gjennomsnitt for alle deltakerbruk er det nedlagt 2 884 arbeidstimer i jordbruket i 2005. Dette er 22 timer mindre enn hva som ble registrert for år 2004. Som vanlig er det bokført størst arbeidsinnsats på brukene på Jæren, hvor gjennomsnittet ligger på 3 664 arbeidstimer. I motsatt ende av skalaen finner vi brukene i flatbygdene på Østlandet. Der har det i 2005 vært en gjennomsnittlig arbeidsinnsats på 2 357 timer per bruk.

Leid betalt arbeid i jordbruket i 2005 har utgjort 490 timer per bruk på landsbasis. I tillegg er det utført 142 timer ubetalt leid arbeid per bruk, hovedsaklig av kårfolk og andre nære familiemedlemmer. I alt 22 prosent av arbeidsinnsatsen er utført av leid (betalt og ubetalt) arbeidskraft.

Mellom bruksgruppene i forskjellige regioner har andelen av leid arbeid i 2005 variert fra 27 prosent på Jæren til 19 prosent i Østlandets «andre bygder».

I 1996 var gjennomsnittlig arbeidsforbruk på deltakerbrukene 3 002 timer. I årene etterpå har det foregått en kontinuerlig reduksjon i antall arbeidstimer.

### 2.2.2 Areal

Hovedtabellene 1 og 2 viser hvor stort jordbruksareal som har vært i drift på deltakerbrukene i 2005, og hvordan dette arealet har fordelt seg på ulike vekster. Gjennomsnittlig jordbruksareal per driftsenhet har økt med 9 dekar fra 2004 og er kommet opp i 267 dekar. I løpet av den siste tiårsperioden har jordbruksareal per deltakerbruk økt med 69 dekar.

Mesteparten av arealøkningen fra 2004 til 2005 kan forklares med at omfanget av leiejord er blitt større. I middel for alle bruk har leid jord utgjort 88 dekar i 2005. Tilsvarende areal i 2004 var 80 dekar. Nydyrking foregår i liten utstrekning. At jordbruksarealet per driftsenhet har økt, er felles for alle landsdeler.

93 prosent av jordbruksarealet på driftsgranskingsbrukene i 2005 var fulldyrket jord. Arealfordelinga mellom de viktigste vekstene endrer seg lite fra år til år. I 2005 har korn og oljevekster til sammen lagt beslag på 31 prosent av jordbruksarealet på deltakerbrukene. Grovfôr er blitt dyrket på 66 prosent av brukenes samlede jordbruksareal.

### 2.2.3 Eiendeler og investeringer

Data om eiendeler og investeringer finnes i hovedtabellene 9 og 10, og dessuten i tabellene 2.1 og 2.2.

Ved utgangen av 2005 hadde hver deltakerfamilie i gjennomsnitt bokført eiendeler i jordbruket til en samlet verdi av kr 1 556 600. Verdien var dermed blitt 9 prosent høyere siden forrige årsskifte.



**Tabell 2.1 Nyanlegg, avskrivninger, salg, tilskudd og nettoinvesteringer. Kroner per bruk. Regioner. Prosentvis fordeling**

*Investment, depreciation, sales, grant and net investment, NOK per holding. Regions. Percental composition*

| Regioner<br><i>Regions</i>                                       | Østlandet<br><i>Eastern Norway</i> |                                 | Agder og Rogaland |                                 | Vest-<br>landet<br><i>Western-<br/>Norway</i> | Trøndelag                     |                                 | Nord-<br>Norge<br><i>Northern<br/>Norway</i> |
|--|------------------------------------|---------------------------------|-------------------|---------------------------------|---|-------------------------------|---------------------------------|--|
|  | Flatbygder<br><i>Lowlands</i>      | A. bygder<br><i>Other parts</i> | Jæren             | A. bygder<br><i>Other parts</i> |   | Flatbygder<br><i>Lowlands</i> | A. bygder<br><i>Other parts</i> |  |
| Nyanlegg i alt, kr<br><i>Total investments, NOK</i>              | 254 300                            | 129 300                         | 357 800           | 178 900                         | 121 000                                       | 163 200                       | 227 100                         | 131 500                                      |
| Maskiner og redskap, %<br><i>Machinery, equipment, %</i>         | 39                                 | 54                              | 8                 | 58                              | 51  | 34                            | 40                              | 36   |
| Driftsbygninger, %<br><i>Outbuildings, %</i>                     | 50                                 | 35                              | 51                | 32                              | 25  | 53                            | 46                              | 41   |
| Jord, melkekvote etc., %<br><i>Farm land, milk quota etc., %</i> | 11                                 | 11                              | 41                | 10                              | 24  | 13                            | 14                              | 23   |
| Avskrivninger i alt, kr<br><i>Total depreciation, NOK</i>        | 104 200                            | 69 700                          | 106 800           | 95 400                          | 74 800  | 76 900                        | 73 100                          | 69 300                                       |
| Maskiner og redskap, %<br><i>Machinery, equipment, %</i>         | 49                                 | 52                              | 33                | 44                              | 45  | 47                            | 50                              | 51   |
| Driftsbygninger, %<br><i>Outbuildings, %</i>                     | 49                                 | 46                              | 62                | 53                              | 51  | 51                            | 49                              | 47   |
| Jord, melkekvote etc., %<br><i>Farm land, milk quota etc., %</i> | 2                                  | 2                               | 5                 | 3                               | 4   | 2                             | 1                               | 2  |
| Salg og tilskudd i alt, kr<br><i>Total sales and grants, NOK</i> | 49 000                             | 25 700                          | 15 100            | 29 600                          | 24 500  | 27 000                        | 40 400                          | 40 700                                       |
| Maskiner og redskap, %<br><i>Machinery, equipment, %</i>         | 68                                 | 91                              | 66                | 74                              | 78  | 85                            | 79                              | 46   |
| Driftsbygninger, %<br><i>Outbuildings, %</i>                     | 18                                 | 6                               | 26                | 18                              | 17  | 11                            | 19                              | 46   |
| Jord, melkekvote etc., %<br><i>Farm land, milk quota etc., %</i> | 14                                 | 3                               | 8                 | 8                               | 5   | 4                             | 2                               | 8  |
| Nettoinvestering 2005, kr<br><i>Net investment 2005, NOK</i>     | 101 100                            | 33 900                          | 235 800           | 53 900                          | 21 700  | 59 200                        | 113 600                         | 21 500                                       |
| Nettoinvestering 2004, kr<br><i>Net investment 2004, NOK</i>     | 55 200                             | 16 800                          | 269 100           | 110 800                         | 66 000  | 33 100                        | - 3 900                         | - 1 500                                      |

I 2005 har nettoinvesteringen på deltakerbrukene vært positiv i alle regioner. For alle deltakerbruk samlet sett har nettoinvesteringen økt med 23 prosent fra 2004 til 2005. Traktorer og melkekvoter gir opphav til mye av denne økningen. Jæren har hatt både størst bruttoinvestering og størst nettoinvestering per deltakerbruk i 2005. Nyanlegg av driftsbygninger og tilkjøp av melkekvoter ser ut til å ha vært særlig omfattende på Jæren. Lavest gjennomsnittlig nettoinvestering i 2005 finner vi blant deltakerbrukene i Nord-Norge og på Vestlandet.

Tabell 2.2 bekrefter en sammenheng som er velkjent fra før i driftsgranskingene: Jo større jordbruksareal, desto større nettoinvestering.

**Tabell 2.2 Nyanlegg, avskrivninger, salg, tilskudd og nettoinvesteringer. Kroner per bruk. Størrelsesgrupper. Prosentvis fordeling**

*Investment, depreciation, sales, subsidies and net investment, NOK per holding. Farm size. Percental composition*

| Størrelsesgrupper, dekar<br><i>Farm size, decares</i>            | 50 - 100 | 100 - 200 | 200 - 300 | 300 - 500 | > 500   | Alle bruk<br><i>All holdings</i><br>2005 | Alle bruk<br><i>All holdings</i><br>2004 |
|--|----------|-----------|-----------|-----------|---------|--|--|
| Nyanlegg i alt, kr<br><i>Total investments, NOK</i>              | 58 400   | 101 200   | 160 900   | 243 500   | 501 700 | 179 300                                  | 159 900                                  |
| Maskiner og redskap, %<br><i>Machinery, equipment, %</i>         | 28       | 50        | 50        | 44        | 20      | 41                                       | 37                                       |
| Driftsbygninger, %<br><i>Outbuildings, %</i>                     | 51       | 35        | 34        | 40        | 60      | 42                                       | 54                                       |
| Jord, melkevot etc., %<br><i>Farm land, milk quota etc., %</i>   | 21       | 15        | 16        | 16        | 20      | 17                                       | 9  |
| Avskrivninger i alt, kr<br><i>Total depreciation, NOK</i>        | 39 100   | 61 300    | 81 700    | 102 500   | 155 600 | 82 600                                   | 78 800                                   |
| Maskiner og redskap, %<br><i>Machinery, equipment, %</i>         | 49       | 45        | 46        | 49        | 51      | 48                                       | 50                                       |
| Driftsbygninger, %<br><i>Outbuildings, %</i>                     | 47       | 53        | 51        | 49        | 47      | 50                                       | 47                                       |
| Jord, melkevot etc., %<br><i>Farm land, milk quota etc., %</i>   | 4        | 2         | 3         | 2         | 2       | 2  | 3  |
| Salg og tilskudd i alt, kr<br><i>Total sales and grants, NOK</i> | 4 900    | 21 000    | 36 300    | 47 600    | 54 100  | 33 100                                   | 29 200                                   |
| Maskiner og redskap, %<br><i>Machinery, equipment, %</i>         | 35       | 69        | 75        | 66        | 90      | 72                                       | 63                                       |
| Driftsbygninger, %<br><i>Outbuildings, %</i>                     | 64       | 11        | 20        | 30        | 8       | 20                                       | 30                                       |
| Jord, melkevot etc., %<br><i>Farm land, milk quota etc., %</i>   | 1        | 20        | 5         | 4         | 2       | 8  | 7  |
| Nettoinvestering 2005, kr<br><i>Net investment 2005, NOK</i>     | 14 400   | 18 900    | 42 800    | 93 400    | 292 100 | 63 600                                   |  |
| Nettoinvestering 2004, kr<br><i>Net investment 2004, NOK</i>     | 2 100    | 28 900    | 45 100    | 58 000    | 233 100 |  | 51 900                                   |

## 2.2.4 Avlinger

Avlingsmengdene for ulike vekster går fram av hovedtabellene 3 og 4. Gjennomsnittlig avling på deltakerbrukene har i 2005 hatt en fôrverdi som tilsvarer 371 FEm/dekar. Dermed er det for første gang på fem år registrert nedgang i totalavlingsnivået på deltakerbrukene. Resultatet for 2005 ligger 2 prosent under gjennomsnittet for de tre foregående årene

I 2005 er det i gjennomsnitt høstet 401 kg bygg, 415 kg havre og 511 kg hvete per dekar. Blant kornslagene er det bare hvete som har hatt en minimal avlingsøkning fra 2004 til 2005. Bygg- og havreavlingene har i stedet gått noe ned. Sett i forhold til de tre foregående årenes middelavling av bygg og havre har avlingsnivået i 2005 ligget henholdsvis 4 prosent og 2 prosent lavere for disse kornslagene. Hveteavlinga i 2005 har vært 8 prosent høyere enn middels hveteavling for den nevnte treårsperioden.

Gjennomsnittlig potetavling for 2005 er 2 331 kg/dekar. Dette resultatet er lavere enn det som ble oppnådd i 2004 og ligger 4 prosent under gjennomsnittsavlinga for perioden 2002–2004.

I middel for alle deltakerbruk har grovfôr gitt 348 FEm/dekar i 2005. For femte år på rad er det registrert nedgang i avlingsnivået for grovfôr. Avlingsnivået i 2005 ligger 4 prosent lavere enn gjennomsnittsavlinga for den foregående treårsperioden.

Det er karakteristisk for deltakerbrukene at Jæren årvisst er den regionen som oppnår høyest antall FEm per dekar for grovfôrvekster. På den andre sida har brukene i Nord-Norge lavere grovfôravling per arealenhet enn hva som er tilfelle i de andre landsdelene. På Jæren er det i 2005 tatt 515 FEm grovfôr per dekar, mens de nordnorske deltakerbrukene i middel har oppnådd 265 FEm grovfôr per dekar.

## 2.2.5 Husdyrproduksjon

Gjennomsnittstall fra husdyrholdet på alle deltakerbrukene er framstilt i hovedtabell 5. Totalt antall dyr av hvert slag er fordelt på totalt antall bruk. Den samme tabellen viser også hvordan middels antall dyr per bruk varierer mellom landsdelene og mellom de bruksgruppene som er inndelt etter arealstørrelse. Hensikten med disse beregningene er å belyse utbredelsen til, og betydningen av, de ulike dyreslagene. Nedenfor er noen av opplysningene fra hovedtabell 5 stilt opp og sammenlignet med de tilsvarende dataene fra fjoråret.

### ANTALL DYR FORDELT PÅ ANTALL DELTAKERBRUK

|                                   | 2004 | 2005 |
|-----------------------------------|------|------|
| Kyr                               | 10,8 | 11,3 |
| Andre storfe                      | 19,9 | 20,5 |
| Avlsgris                          | 2,7  | 2,8  |
| Andre griser eldre enn to måneder | 13,8 | 13,9 |
| Sauer                             | 20,1 | 20,7 |
| Geiter                            | 3,3  | 3,0  |
| Fjørfe                            | 125  | 179  |

Fjørfe er den kategorien av dyr som har økt sin utbredelse på deltakerbrukene mest fra 2004 til 2005. Geiter er eneste dyreslag som har gått tilbake.

I hovedtabell 6 gis det oversikt over både omsatte mengder og avdrått for noen husdyrprodukter. Tabell 2.3 inneholder bare avdråttstall.

Fra 2004 til 2005 har melkeavdråtten per årsku, for sjetten år på rad, gått oppover. 2005-resultatet ligger 3 prosent høyere enn middels avdrått for 2002–2004. Tabell 2.3 bekrefter en observasjon som er gjort i driftsgranskningene tidligere: Melkeytelsen per årsku har en klar tendens til å øke med størrelsen på brukets jordbruksareal. At det skulle eksistere en slik sammenheng, er kanskje litt overraskende.

Også for geitenes del er det gjennom seks år registrert stadig økning i antall kg melk per årstyr. Ytelsen i 2005 ligger 8 prosent over den som ble oppnådd i gjennomsnitt for de tre foregående årene. De nordnorske deltakerbrukene har en betydelig høyere melkeytelse per årsgeit enn hva vi finner i andre regioner. Produsert mengde av saue- og lammekjøtt, regnet per vinterfôret sau, har holdt seg på tilnærmet samme nivå gjennom de siste fire årene.

Tabell 2.3 Avdratt per dyr

*Livestock yield per unit*

| Regioner og størrelsesgrupper |                          | Melk per arsku, kg      |       | Kjøtt per vfs, kg         | Melk per arsgeit, kg     |
|-------------------------------|--------------------------|-------------------------|-------|---------------------------|--------------------------|
| <i>Regions and farm size</i>  |                          | <i>Milk per cow, kg</i> |       | <i>Meat per sheep, kg</i> | <i>Milk per goat, kg</i> |
|                               |                          | 2005                    | 2004  | 2005                      | 2005                     |
| Østlandet                     | <i>Eastern Norway</i>    |                         |       |                           |                          |
| Flatbygder                    | <i>Lowlands</i>          | 7 080                   | 6 961 | 25                        |                          |
| Andre bygder                  | <i>Other parts</i>       | 6 520                   | 6 432 | 31                        | 608                      |
| Agder og Rogaland             |                          |                         |       |                           |                          |
| Jæren                         | <i>Jæren</i>             | 6 906                   | 6 718 | 26                        |                          |
| Andre bygder                  | <i>Other parts</i>       | 6 421                   | 6 531 | 28                        |                          |
| Vestlandet                    | <i>Western Norway</i>    | 6 611                   | 6 574 | 26                        | 567                      |
| Trøndelag                     |                          |                         |       |                           |                          |
| Flatbygder                    | <i>Lowlands</i>          | 6 730                   | 6 830 | 31                        |                          |
| Andre bygder                  | <i>Other parts</i>       | 6 778                   | 6 654 | 30                        |                          |
| Nord-Norge                    | <i>Northern Norway</i>   | 6 736                   | 6 711 | 26                        | 672                      |
| 50-100 dekar                  | <i>50-100 decares</i>    | 6 046                   | 5 937 | 28                        | 644                      |
| 100-200 dekar                 | <i>100-200 decares</i>   | 6 572                   | 6 567 | 27                        | 644                      |
| 200-300 dekar                 | <i>200-300 decares</i>   | 6 765                   | 6 691 | 28                        | 574                      |
| 300-500 dekar                 | <i>300-500 decares</i>   | 6 762                   | 6 707 | 30                        |                          |
| > 500 dekar                   | <i>&gt; 500 decares</i>  | 6 757                   | 6 799 | 25                        |                          |
| Alle bruk 2005                | <i>All holdings 2005</i> | 6 707                   |       | 28                        | 638                      |
| Alle bruk 2004                | <i>All holdings 2004</i> |                         | 6 656 | 28                        | 631                      |

## 2.2.6 Oppnådde produktpriser

Priser til produsent er vist i hovedtabell 8 og i tabellene 2.4 og 2.5.

Geitemelk, kukjøtt og annet storfekjøtt, kumelk, smågriser og ull er bokført med prisvekst fra 2004 til 2005. Rekkefølgen som disse produktene er nevnt i her, gjenspeiler synkende prosentvis prisøkning. For geitemelk har prisveksten vært på 4 prosent. Egg, saue- og lammekjøtt, hvete, bygg, poteter, havre og svinekjøtt har vært gjenstand for nedgang i pris i 2005, med synkende prosentvis utslag i den nevnte rekkefølgen. Prisen på egg har falt med 5 prosent.

Både kumelk og geitemelk har en prisvariasjon mellom regionene som er begrenset til at høyeste regionpris ligger 5 prosent over den laveste. For kjøtt og egg er prispennet større: Saue- og lammekjøtt har gitt 28 prosent høyere pris i «andre bygder» i Agder og Rogaland enn i Østlandets flatbygder. Svinekjøtt har oppnådd en pris i «andre bygder» i Trøndelag som ligger 11 prosent over tilsvarende pris i Nord-Norge. Annet storfekjøtt enn kukjøtt har blitt betalt 11 prosent bedre i «andre bygder» i Agder og Rogaland enn i Nord-Norge. Med unntak for egg, poteter og ull har de nordnorske deltakerne gjennomgående fått dårligere betalt for sine produkter enn hva som har vært tilfellet for deltakerne i andre regioner. At potetprisen som er registrert for Nord-Norge, ligger klart høyere enn den som er funnet andre steder, skyldes at det her er snakk om små kvanta. Da gir det tydelig prisutslag når noe av omsetningen er direkte salg til forbruker. Potetprisen i «andre bygder» i Agder og Rogaland er også høy, fordi det dyrkes tidligpotet i Agder. Tidligpotet betales bedre enn de seinere sortene. Bygg er det eneste kornslaget som dyrkes i registrerbart omfang i alle regioner. Byggprisen i flatbygdene på Østlandet har i 2005 vært 18 prosent høyere enn byggprisen på Jæren.

Tabell 2.5 gir ikke grunnlag for å peke på noen generell sammenheng mellom bruksstørrelse og oppnådde priser. Men for hvete og kumelk er det tegn til at prisene øker med størrelsen på jordbruksarealet.

Tabell 2.4 Oppnådde priser, eksklusive tilskudd. Kroner per kg. Regioner

*Prices at farm gate. NOK per kg. Regions*

| Regioner<br><i>Regions</i>                        | Østlandet<br><i>Eastern Norway</i> |                 | Agder og Rogaland |                 | Vestlandet<br><i>Western Norway</i> | Trøndelag       |                 | Nord-Norge<br><i>Northern Norway</i> |
|---|------------------------------------|-----------------|-------------------|-----------------|-------------------------------------|-----------------|-----------------|--------------------------------------|
|   | Flatbygder                         | A. bygder       | Jæren             | A. bygder       |                                     | Flatbygder      | A. bygder       |                                      |
|   | <i>Lowlands</i>                    | <i>Other p.</i> | <i>Jæren</i>      | <i>Other p.</i> |                                     | <i>Lowlands</i> | <i>Other p.</i> |                                      |
| Bygg <i>Barley</i>                                | 1,80                               | 1,70            | 1,52              | 1,60            | 1,61                                | 1,67            | 1,56            | 1,55                                 |
| Havre <i>Oats</i>                                 | 1,54                               | 1,56            | 1,32              | 1,48            |                                     | 1,63            | 1,47            |                                      |
| Hvete <i>Wheat</i>                                | 2,11                               | 2,01            |                   |                 |                                     | 1,94            |                 |                                      |
| Poteter <i>Potatoes</i>                           | 1,81                               | 1,91            | 1,57              | 3,16            | 2,77                                |                 | 2,47            | 4,38                                 |
| Kumelk, per l<br><i>Milk (cow), per l</i>         | 3,60                               | 3,52            | 3,60              | 3,64            | 3,46                                | 3,56            | 3,49            | 3,46                                 |
| Kukjøtt <i>Meat (cow)</i>                         | 29,32                              | 29,19           | 29,03             | 29,23           | 29,00                               | 28,51           | 29,02           | 27,54                                |
| Annet storfekjøtt<br><i>Meat (beef)</i>           | 35,05                              | 34,41           | 34,11             | 35,22           | 34,39                               | 34,38           | 34,89           | 31,79                                |
| Smagris, per stk.<br><i>Piglets, per unit</i>     | 720                                | 683             | 751               | 755             | 687                                 | 719             | 675             |                                      |
| Svinekjøtt <i>Pork</i>                            | 20,39                              | 20,29           | 20,10             | 20,25           | 20,34                               | 20,27           | 20,44           | 18,46                                |
| Saue- og lammekjøtt<br><i>Meat (mutton, lamb)</i> | 22,55                              | 26,99           | 27,93             | 28,79           | 27,05                               | 28,38           | 28,34           | 25,55                                |
| Ull <i>Wool</i>                                   | 27,10                              | 31,94           | 31,51             | 31,05           | 32,43                               | 34,25           | 32,12           | 32,29                                |
| Geitemelk, per l<br><i>Milk (goat), per l</i>     |                                    | 4,44            |                   |                 | 4,22                                |                 |                 | 4,34                                 |
| Egg <i>Eggs</i>                                   | 9,51                               | 10,47           | 10,01             | 10,18           | 11,01                               | 11,00           | 11,00           | 11,68                                |

Tabell 2.5 Oppnådde priser, eksklusive tilskudd. Kroner per kg. Størrelsesgrupper

*Prices at farm gate. NOK per kg. Farm size*

| Størrelsesgrupper, dekar<br><i>Farm size, decares</i> | 50-100 | 100-200 | 200-300 | 300-500 | > 500 | Alle bruk<br><i>All holdings</i> | Endringer fra<br>2004<br><i>Changes from<br/>2004</i> |
|---|--------|---------|---------|---------|-------|----------------------------------|---|
| Bygg <i>Barley</i>                                    | 1,87   | 1,70    | 1,71    | 1,74    | 1,76  | 1,74                             | - 0,07  |
| Havre <i>Oats</i>                                     |        | 1,56    | 1,56    | 1,57    | 1,53  | 1,55                             | - 0,05  |
| Hvete <i>Wheat</i>                                    | 1,91   | 2,03    | 2,01    | 2,09    | 2,12  | 2,09                             | - 0,09  |
| Poteter <i>Potatoes</i>                               | 2,28   | 3,07    | 2,61    | 1,89    | 1,87  | 2,04                             | - 0,08  |
| Kumelk, per l<br><i>Milk (cow) per l</i>              | 3,63   | 3,49    | 3,52    | 3,56    | 3,59  | 3,53                             | + 0,07  |
| Kukjøtt <i>Meat (cow)</i>                             | 28,17  | 28,95   | 28,70   | 29,01   | 28,90 | 28,87                            | + 0,88  |
| Annet storfekjøtt<br><i>Meat (beef)</i>               | 29,83  | 34,35   | 33,90   | 34,85   | 34,31 | 34,37                            | + 1,00  |
| Smagris, per stk.<br><i>Piglets, per unit</i>         | 682    | 712     | 736     | 698     | 727   | 718                              | + 11  |
| Svinekjøtt <i>Pork</i>                                | 20,31  | 20,08   | 20,55   | 20,14   | 20,52 | 20,31                            | - 0,28  |
| Saue- og lammekjøtt<br><i>Meat (mutton, lamb)</i>     | 26,39  | 26,69   | 27,10   | 28,78   | 26,89 | 27,23                            | - 1,31  |
| Ull <i>Wool</i>                                       | 32,65  | 32,11   | 31,76   | 31,79   | 30,90 | 31,94                            | + 0,04  |
| Geitemelk, per l<br><i>Milk (goat), per l</i>         | 4,21   | 4,33    | 4,13    |         |       | 4,33                             | + 0,31  |
| Egg <i>Eggs</i>                                       | 9,03   | 10,41   | 10,86   | 8,90    | 10,19 | 10,12                            | - 0,92  |

## 2.2.7 Kostnader

Hovedtabell 13 gir oversikt over deltakerbrukenes kostnader i jordbruket. De variable kostnadene er presentert i hovedtabell 13a, og de faste i 13b. Netto mekaniseringskostnad er omhandlet i hovedtabell 15.

Totalkostnaden i jordbruket i 2005 har i middel vært kr 647 300 per deltakerbruk. Dette beløpet er 6 prosent høyere enn det sammenlignbare tallet for 2004.

Regionmessig sett har kostnadsøkningen fra 2004 til 2005 vært størst på Jæren og minst i Østlandets flatbygder. Blant størrelsesgruppene har bruk med 200–300 dekar kommet ut med størst kostnadsvekst. Gruppen «50-100 dekar» skiller seg ut med en liten *reduksjon* i totalkostnad.

På landsbasis har fordelinga mellom faste og variable kostnader i 2005 vært 55 prosent kontra 45 prosent. Krafftôr og annet innkjøpt fôr har stått for 56 prosent av variable kostnader i 2005.

Faste kostnader har tre dominerende poster: Avskrivninger, vedlikehold og leid arbeid. I 2005 har disse postenes respektive andeler utgjort 23 prosent, 20 prosent og 19 prosent.

Netto mekaniseringskostnad i 2005 har vært kr 121 800 i gjennomsnitt for alle deltakerbrukene. Sett i forhold til året før har det funnet sted en økning på 4 prosent. Gjennom hele tiårsperioden fra 1996 har netto mekaniseringskostnad økt fra år til år. Sammenhengen mellom bruksstørrelse og netto mekaniseringskostnad ser ut til å være entydig: Jo større jordbruksareal, desto høyere kostnad.

## 2.2.8 Inntekter

Jordbruksinntektene går fram av hovedtabell 14. I gjennomsnitt har deltakerbrukene oppnådd en samlet produksjonsinntekt på kr 875 900 i 2005. Sammenlignet med 2004 er beløpet økt med 4 prosent. Planteproduksjon (uten tilskudd) har bidratt med 12 prosent og husdyrhold (heller ikke her er tilskudd inkludert) med 56 prosent. Det betyr at 32 prosent av totalinntekten stammer fra tilskudd, bortleie av traktor, salg av melkekvote etc.

Oppstillingen nedenfor forteller hvordan utvalgte inntektskategorier, målt i beløp, har endret seg fra 2004 til 2005 for gjennomsnittsbruket i driftsgranskingene:

|                                   |        |
|-----------------------------------|--------|
| Korn og oljefrø                   | - 10 % |
| Poteter, grønnsaker, frukt og bær | - 14 % |
| Planteprodukter i alt             | - 11 % |
| Storfe, melk                      | + 6 %  |
| Storfe, livdyr og slakt           | + 20 % |
| Svin                              | + 15 % |
| Sau                               | + 5 %  |
| Geit                              | - 7 %  |
| Fjørfe                            | + 13 % |
| Husdyr i alt                      | + 11 % |
| Tilskudd                          | 0 %    |

Inntekter fra planteproduksjon har betydd klart mindre på deltakerbrukene i 2005 enn i 2004. Dette er ikke overraskende, i og med at både avlinger og priser for korn og poteter i hovedsak har gått ned.

Husdyrinntektene er tradisjonelt dominerende på et gjennomsnittlig deltakerbruk i driftsgranskingene. Dette karaktertrekket har altså forsterket seg i 2005. Inntektene fra både storfe, svin, fjørfe og sau har hatt tydelig vekst. Økning i dyretall, i melketytelsen per ku og i noen produktpriser bidrar til dette resultatet. For geit har nedgang i antall besetninger som er med i driftsgranskingene, gitt inntektsfall på «gjennomsnittsbruket».

Tabell 2.6 gir oversikt over de forskjellige typene tilskudd som deltakerne har mottatt. Bare små endringer er registrert fra 2004 til 2005 når det gjelder beløpsstørrelse innenfor hver av tilskuddskategoriene. Kulturlandskapstilskudd er ikke skilt ut som egen kategori for 2004, men inngår da med en omtrent like stor sum i «arealtilskudd», som det beløpet som er registrert på kulturlandskapstilskudd i 2005.

**Tabell 2.6 Tilskudd. 1000 kroner per bruk**

*Support. NOK 1000 per holding*

| Regioner. Størrelsesgrupper<br><i>Regions. Farm size</i> |                          | Arealtilskudd<br><i>Acreage support</i> |                                    |   | Kulturlandskaps-<br>tilskudd <sup>1</sup> | Tilskudd<br>til husdyr       | Pristilskudd                  | Refusjon av<br>avløser-<br>utgifter         | Andre<br>tilskudd        | Sum<br>tilskudd <sup>2</sup> |
|--|--------------------------|---|------------------------------------|---|---|------------------------------|-------------------------------|---|--------------------------|------------------------------|
|  |                          | Korn<br><i>Cereals</i>                  | Grovfor<br><i>Fodder<br/>crops</i> | Salgs-<br>avling<br><i>Crops for<br/>sale</i> | <i>Cultural<br/>landscape<br/>support</i> | <i>Livestock<br/>support</i> | <i>Deficiency<br/>payment</i> | <i>Repayment,<br/>hired labour<br/>cost</i> | <i>Other<br/>support</i> | <i>Total</i>                 |
| <b>Østlandet</b> <i>Eastern Norway</i>                   |                          |   |                                    |   |   |                              |                               |   |                          |                              |
| Flatbygder   | <i>Lowlands</i>          | 26,7                                    | 6,7                                | 1,6   | 74,3                                      | 39,8                         | 22,9                          | 26,9  | 17,2                     | 210,6                        |
| Andre bygder   | <i>Other parts</i>       | 9,3                                     | 26,6                               | 0,2   | 45,0                                      | 56,2                         | 65,4                          | 35,2  | 20,8                     | 253,2                        |
| <b>Agder og Rogaland</b>                                 |                          |   |                                    |   |   |                              |                               |   |                          |                              |
| Jæren  | <i>Jæren</i>             | 1,9                                     | 4,0                                | 0,2   | 45,8                                      | 107,7                        | 63,8                          | 47,8  | 8,4                      | 273,9                        |
| Andre bygder   | <i>Other parts</i>       | 3,6                                     | 29,7                               | 1,8   | 43,3                                      | 71,7                         | 72,3                          | 43,0  | 13,4                     | 273,0                        |
| <b>Vestlandet</b> <i>Western Norway</i>                  |                          | 0,9                                     | 27,9                               | 1,4   | 32,8                                      | 63,4                         | 83,9                          | 37,3  | 14,9                     | 256,9                        |
| <b>Trøndelag</b>   |                          |   |                                    |   |   |                              |                               |   |                          |                              |
| Flatbygder   | <i>Lowlands</i>          | 31,1                                    | 14,3                               | 0,1   | 55,9                                      | 55,8                         | 45,6                          | 37,2  | 17,5                     | 252,0                        |
| Andre bygder   | <i>Other parts</i>       | 3,7                                     | 33,5                               |   | 50,0                                      | 76,7                         | 92,3                          | 48,9  | 12,4                     | 311,8                        |
| <b>Nord-Norge</b> <i>Northern Norway</i>                 |                          | 0,5                                     | 44,9                               | 1,5   | 47,5                                      | 70,5                         | 166,0                         | 45,3  | 11,0                     | 381,6                        |
| 50 - 100 dekar   | <i>50 - 100 decares</i>  | 1,1                                     | 11,2                               | 3,2   | 15,7                                      | 35,6                         | 68,5                          | 22,1  | 12,7                     | 164,5                        |
| 100 - 200 dekar  | <i>100 - 200 decares</i> | 3,3                                     | 22,3                               | 0,7   | 29,6                                      | 54,2                         | 67,2                          | 35,6  | 12,6                     | 220,0                        |
| 200 - 300 dekar  | <i>200 - 300 decares</i> | 7,1                                     | 28,4                               | 0,4   | 46,4                                      | 66,4                         | 80,4                          | 43,2  | 13,0                     | 279,8                        |
| 300 - 500 dekar  | <i>300 - 500 decares</i> | 15,2                                    | 27,8                               | 0,9   | 68,1                                      | 73,3                         | 87,5                          | 40,8  | 18,3                     | 326,2                        |
| > 500 dekar  | <i>&gt; 500 decares</i>  | 50,4                                    | 13,6                               | 2,0   | 129,6                                     | 63,7                         | 44,6                          | 32,1  | 32,2                     | 362,6                        |
| Alle bruk 2005   | <i>All holdings 2005</i> | 10,7                                    | 23,8                               | 1,0   | 50,1                                      | 61,5                         | 73,5                          | 37,7  | 15,7                     | 268,4                        |
| Alle bruk 2004   | <i>All holdings 2004</i> | 25,9                                    | 54,6                               | 2,3   |   | 65,3                         | 74,9                          | 36,6  | 15,7                     | 269,2                        |

## 2.2.9 Noen resultatmal

De økonomiske resultatene som er oppnådd i 2005, beskrives i hovedtabell 16. Noen data derfra er tatt inn i tabellene 2.7–2.9.

<sup>1</sup> For 2004 er kulturlandskapstilskudd inkludert i arealtilskuddet

<sup>2</sup> Bunnfradrag trekkes fra før sum tilskudd beregnes

For gjennomsnittsbuket i driftsgranskingene har vederlaget til arbeid og egenkapital per årsverk så vidt økt fra 2004 til 2005. Det samme er tilfelle for vederlaget til familiens arbeid og egenkapital per årsverk. Et sterkere positivt utslag finner vi for familiens arbeidsfortjeneste per årsverk. Satsen for det kalkulerede rentekravet på innsett jordbrukskapital er redusert fra 4 prosent for 2004 til 3 prosent for 2005. Isolert sett har denne endringen gitt en positiv effekt på familiens arbeidsfortjeneste, mens driftsoverskudd og arbeids- og kapitalvederlag ikke påvirkes (se kapittel 1.6.1). Driftsoverskuddet per bruk har holdt seg tilnærmet uendret fra 2004 til 2005.

På Jæren og i Trøndelag (både flatbygder og «andre bygder») har vederlaget til arbeid og egenkapital per årsverk gått mest opp fra 2004 til 2005. Det har sammenheng med at nettopp disse regionene var de eneste som ble registrert med nedgang i det samme vederlaget fra 2003 til 2004. Store investeringer innenfor husdyrproduksjonene på Jæren og i Trøndelag i 2004 ser ut til å ha gitt positiv uttelling i 2005. Bare i «andre bygder» på Østlandet har det funnet sted en reduksjon i vederlag fra 2004 til 2005. Det er vanskelig å peke på opplagte årsaksfaktorer til ei slik utvikling i akkurat den regionen. Regionens samlede produksjonsinntekt fra jordbruket har holdt seg tilnærmet uendret fra det ene året til det andre mens totalkostnaden har økt. De variable kostnadene har økt mer enn de faste.

Den innbyrdes rekkefølgen mellom arealgruppene er slik: Jo større areal, desto større vederlag til arbeid og egenkapital per årsverk.

**Tabell 2.7** Driftsoverskudd. Familiens arbeidsfortjeneste i jordbruket. Kroner

*Net income, agriculture. Family labour income, agriculture. NOK*

| Regioner.<br>Størrelsesgrupper | <i>Regions.<br/>Farm size</i> | Driftsoverskudd<br><i>Net income</i> |                                    | Familiens arbeidsfortjeneste<br><i>Family labour income</i> |                                    |                                    |                                    |
|--------------------------------|-------------------------------|--------------------------------------|------------------------------------|---|------------------------------------|------------------------------------|------------------------------------|
|                                |                               | 2005                                 | 2004–2005<br>% endring<br>% change | Per bruk<br><i>Per holding</i>                              |                                    | Per årsverk<br><i>Per man-year</i> |                                    |
|                                |                               | 2005                                 | 2004–2005<br>% endring<br>% change | 2005  | 2004–2005<br>% endring<br>% change | 2005                               | 2004–2005<br>% endring<br>% change |
| Østlandet                      | <i>Eastern Norway</i>         |                                      |                                    |   |                                    |                                    |                                    |
| Flatbygder                     | <i>Lowlands</i>               | 241 800                              | - 6                                | 182 500   | +1                                 | 176 500                            | +8                                 |
| Andre bygder                   | <i>Other parts</i>            | 165 300                              | - 12                               | 129 400   | - 9                                | 103 000                            | - 9                                |
| Agder og Rogaland              |                               |                                      |                                    |   |                                    |                                    |                                    |
| Jæren                          | <i>Jæren</i>                  | 338 100                              | +12                                | 261 900   | +20                                | 160 700                            | +20                                |
| Andre bygder                   | <i>Other parts</i>            | 232 900                              | +5                                 | 179 400   | +11                                | 133 700                            | +13                                |
| Vestlandet                     | <i>Western Norway</i>         | 206 400                              | +2                                 | 167 600   | +9                                 | 122 300                            | +11                                |
| Trøndelag                      |                               |                                      |                                    |   |                                    |                                    |                                    |
| Flatbygder                     | <i>Lowlands</i>               | 257 800                              | +3                                 | 214 300   | +9                                 | 170 500                            | +11                                |
| Andre bygder                   | <i>Other parts</i>            | 267 900                              | +16                                | 226 100   | +24                                | 149 400                            | +22                                |
| Nord-Norge                     | <i>Northern Norway</i>        | 247 200                              | - 1                                | 212 700   | +4                                 | 150 700                            | +4                                 |
| 50-100 dekar                   | <i>50-100 decares</i>         | 104 800                              | - 11                               | 87 200  | - 7                                | 84 300                             | - 3                                |
| 100-200 dekar                  | <i>100-200 decares</i>        | 173 300                              | - 1                                | 141 700   | +7                                 | 120 600                            | +11                                |
| 200-300 dekar                  | <i>200-300 decares</i>        | 227 800                              | - 7                                | 182 600   | - 2                                | 133 300                            | 0                                  |
| 300-500 dekar                  | <i>300-500 decares</i>        | 304 700                              | +8                                 | 246 500   | +16                                | 170 000                            | +15                                |
| > 500 dekar                    | <i>&gt; 500 decares</i>       | 350 700                              | - 10                               | 256 400   | - 7                                | 189 400                            | - 2                                |
| Alle bruk 2005                 | <i>All holdings 2005</i>      | 228 600                              | 0                                  | 182 900   | +6                                 | 141 000                            | +8                                 |



**Tabell 2.8 Vederlag til arbeid og egenkapital. Vederlag til familiens arbeid og egenkapital. Kroner per arsverk**

*Return on labour and own capital. Return on family labour and own capital. NOK per man-year*

| Regioner.<br>Størrelsesgrupper | Regions.<br>Farm size    | Vederlag til arbeid og egenkapital<br>per arsverk<br><i>Return on labour and own capital<br/>per man-year</i> |                                    | Vederlag til familiens arbeid og<br>egenkapital per arsverk<br><i>Return on family labour and own capital per<br/>man-year</i> |                                    |
|--------------------------------|--------------------------|---|------------------------------------|--|------------------------------------|
|                                |                          | 2005  | 2004–2005<br>% endring<br>% change | 2005   | 2004–2005<br>% endring<br>% change |
| Østlandet                      | <i>Eastern Norway</i>    |   |                                    |  |                                    |
| Flatbygder                     | <i>Lowlands</i>          | 215 500   | +1                                 | 205 600  | +1                                 |
| Andre bygder                   | <i>Other parts</i>       | 139 100   | -9                                 | 119 400  | -12                                |
| Agder og Rogaland              |                          |   |                                    |  |                                    |
| Jæren                          | <i>Jæren</i>             | 193 700   | +11                                | 182 400  | +14                                |
| Andre bygder                   | <i>Other parts</i>       | 162 800   | +2                                 | 145 100  | +1                                 |
| Vestlandet                     | <i>Western Norway</i>    | 150 900   | +2                                 | 136 700  | +3                                 |
| Trøndelag                      |                          |   |                                    |  |                                    |
| Flatbygder                     | <i>Lowlands</i>          | 198 600   | +4                                 | 186 800  | +5                                 |
| Andre bygder                   | <i>Other parts</i>       | 180 800   | +12                                | 162 800  | +14                                |
| Nord-Norge                     | <i>Northern Norway</i>   | 176 900   | 0                                  | 160 400  | 0                                  |
| 50-100 dekar                   | <i>50-100 decares</i>    | 110 300   | -7                                 | 93 200   | -7                                 |
| 100-200 dekar                  | <i>100-200 decares</i>   | 152 600   | +3                                 | 133 700  | +2                                 |
| 200-300 dekar                  | <i>200-300 decares</i>   | 165 500   | -4                                 | 148 300  | -6                                 |
| 300-500 dekar                  | <i>300-500 decares</i>   | 200 400   | +6                                 | 190 300  | +8                                 |
| > 500 dekar                    | <i>&gt; 500 decares</i>  | 225 500   | -5                                 | 220 800  | -5                                 |
| Alle bruk 2005                 | <i>All holdings 2005</i> | 173 300   | +1                                 | 157 800  | +1                                 |

**Tabell 2.9 Lønnsevne i jordbruket. Kroner per bruk og kroner per time**

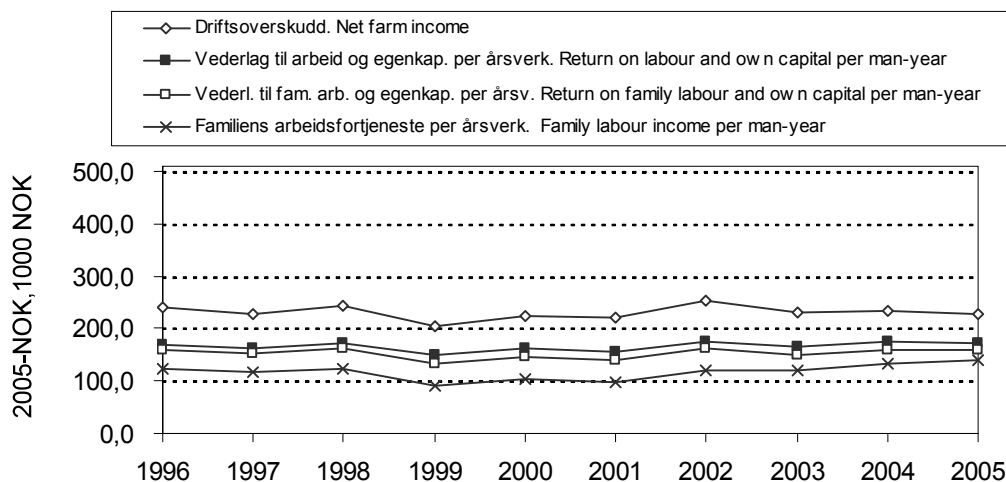
*Capacity to pay, agriculture. NOK per holding. NOK per hour*

| Regioner.<br>Størrelsesgrupper | Regions.<br>Farm size    | Lønnsevne <i>Capacity to pay</i> |                             |    |
|--------------------------------|--------------------------|----------------------------------|-----------------------------|----|
|                                |                          | Per bruk<br><i>Per holding</i>   | Per time<br><i>per hour</i> | %  |
| Østlandet                      | <i>Eastern Norway</i>    |                                  |                             |    |
| Flatbygder                     | <i>Lowlands</i>          | 245 200                          | 104,03                      | 73 |
| Andre bygder                   | <i>Other parts</i>       | 184 000                          | 67,83                       | 50 |
| Agder og Rogaland              |                          |                                  |                             |    |
| Jæren                          | <i>Jæren</i>             | 349 400                          | 95,36                       | 72 |
| Andre bygder                   | <i>Other parts</i>       | 269 200                          | 83,49                       | 61 |
| Vestlandet                     | <i>Western Norway</i>    | 225 500                          | 75,24                       | 57 |
| Trøndelag                      |                          |                                  |                             |    |
| Flatbygder                     | <i>Lowlands</i>          | 272 200                          | 100,14                      | 72 |
| Andre bygder                   | <i>Other parts</i>       | 303 400                          | 91,84                       | 69 |
| Nord-Norge                     | <i>Northern Norway</i>   | 285 900                          | 91,51                       | 69 |
| 50-100 dekar                   | <i>50-100 decares</i>    | 132 900                          | 55,94                       | 44 |
| 100-200 dekar                  | <i>100-200 decares</i>   | 194 000                          | 76,64                       | 56 |
| 200-300 dekar                  | <i>200-300 decares</i>   | 252 700                          | 82,96                       | 62 |
| 300-500 dekar                  | <i>300-500 decares</i>   | 317 800                          | 99,42                       | 73 |
| > 500 dekar                    | <i>&gt; 500 decares</i>  | 369 800                          | 109,64                      | 80 |
| Alle bruk 2005                 | <i>All holdings 2005</i> | 249 000                          | 86,35                       | 64 |
| Alle bruk 2004                 | <i>All holdings 2004</i> | 236 400                          | 81,35                       | 62 |

Lønnsevnen per time, regnet som gjennomsnitt for alle deltakerbruk, har økt med 6 prosent fra 2004 til 2005. Under beregning av lønnsevnen per time ses familiens arbeid og leid hjelp under ett. Dette er grunnen til at lønnsevnen per time og familiens arbeidsfortjeneste per årsverk ikke nødvendigvis endrer seg i samme takt.

Lønnsevneprosenten forteller hvordan den reelle godtgjørelsen for utført arbeid i jordbruket står i forhold til den godtgjørelsen som måtte ha blitt utbetalt dersom all arbeidsinnsats, også brukerfamiliens, skulle ha vært lønnet etter tariff.

Figur 2.1 viser 10 års lønnsomhetsutvikling på det gjennomsnittlige driftsgranskingsbruket. Vederlaget til arbeid og egenkapital per årsverk har vært 3 prosent høyere i 2005 enn i 1996, målt i faste 2005-kroner.



Figur 2.1 Resultatmål for alle bruk, 1996–2005. Faste 2005-kroner

Results for all holdings, 1996–2005. 2005-NOK

## 2.3 Utvalgte driftsformer – gjennomsnittsresultater og variasjonsanalyser

### 2.3.1 Produksjon av kumelk og storfeslakt

Hovedtabell: 17a.

Tabell 2.10 viser at vederlaget til arbeid og egenkapital per årsverk innenfor denne driftsformen har økt med 5 prosent fra 2004 til 2005. Volumøkning, samt høyere priser på både kumelk, kukjøtt og annet storfekjøtt, har bidratt til bedret lønnsomhet.

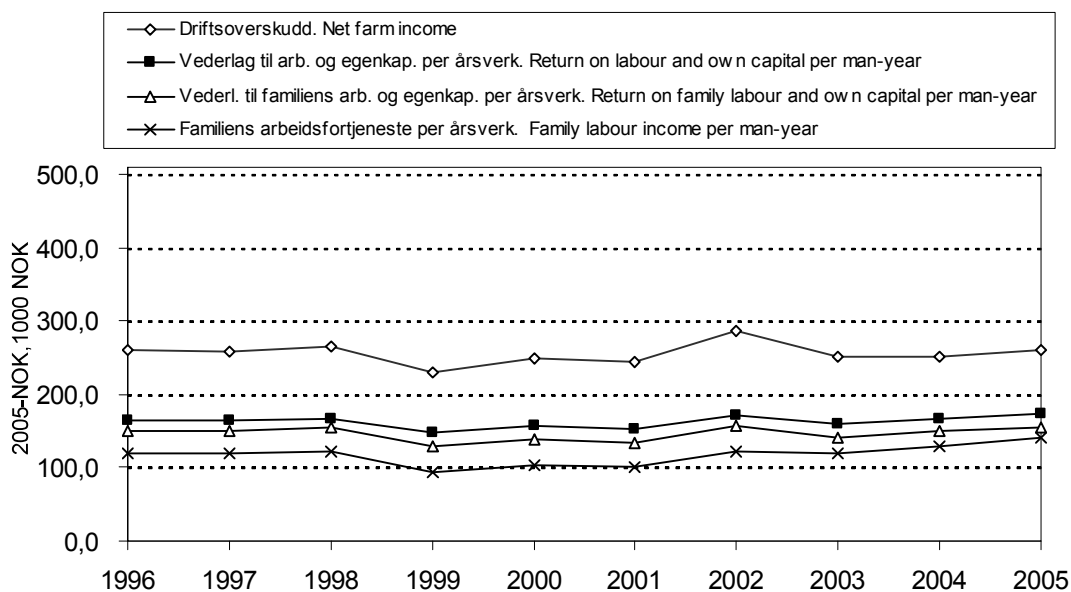
I 2005 har vederlaget til arbeid og egenkapital per årsverk vært 5 prosent høyere enn resultatet fra 1996, målt i faste 2005-kroner. Figur 2.2 gir et bilde av lønnsomhetsutviklinga etter 1996.

Figur 2.3 illustrerer hvordan verdien av brukerfamiliens eiendeler, og fordelinga mellom egenkapital og gjeld, har endret seg gjennom den siste tiårsperioden. Jordbrukets andel av totalkapitalen utgjorde 58 prosent i 1996 og var på 56 prosent i 2005. I samme tidsrom har gjeldsprosenten økt fra 40 til 43.

Tabell 2.10 Produksjon av kumelk og storfeslakt

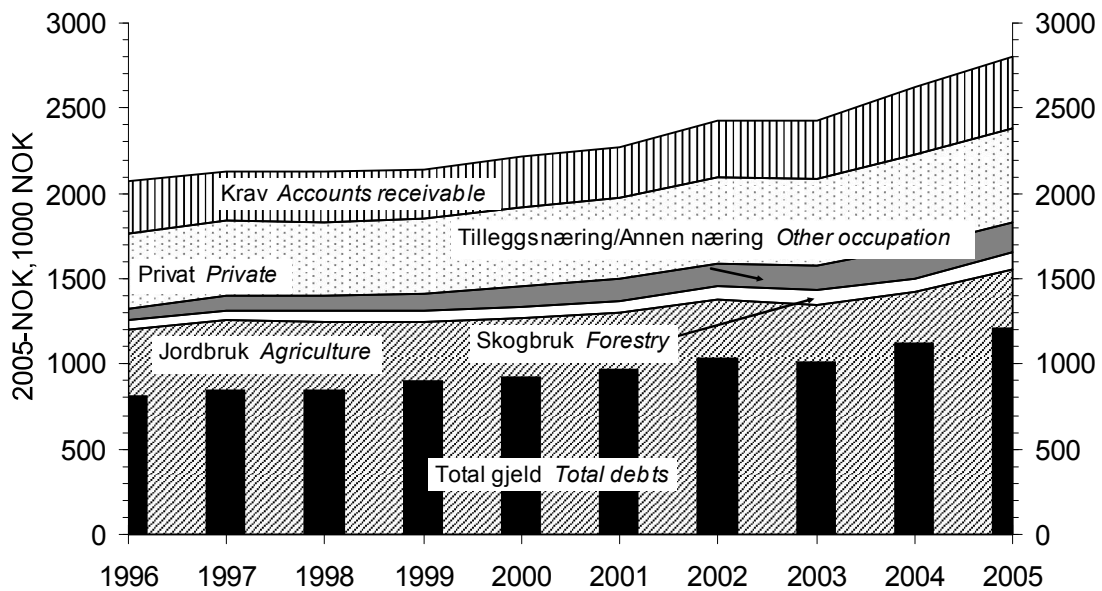
*Combined dairy and beef farming*

|  |  | 2005    | 2004    |
|--|--|---------|---------|
| Antall bruk  | <i>Number of holdings</i>  | 414     | 422     |
| Jordbruksareal, daa                                | <i>Agricultural land, daa</i>                                    | 258     | 245     |
| Avling, FEm per daa                                | <i>Total crops, FUm/daa</i>                                      | 360     | 374     |
| Antall arskyr                                      | <i>Number of cows</i>  | 16,9    | 16,4    |
| Melk per arsku, kg                                 | <i>Milk per cow, kg</i>  | 6676    | 6 654   |
| Oppnådde priser, kr                                | <i>Prices obtained, NOK</i>                                      |         |         |
| Melk, per l  | <i>Milk, per l</i>   | 3,54    | 3,46    |
| Kukjøtt, per kg                                    | <i>Meat (cow), per kg</i>  | 28,78   | 27,84   |
| Annet storfekjøtt, per kg                          | <i>Meat (beef), per kg</i>                                       | 33,89   | 32,98   |
| Familiens arbeidsfortjeneste, kr per årverk        | <i>Family labour income, NOK per man-year</i>                    | 141 900 | 126 400 |
| Vederlag til arbeid og EK, kr per årverk           | <i>Return on labour and own capital, NOK per man-year</i>        | 172 900 | 165 100 |
| Vederlag til familiens arbeid og EK, kr per årverk | <i>Return on family labour and own capital, NOK per man-year</i> | 156 000 | 147 400 |
| Lønnsevne i jordbruket, kr per time                | <i>Capacity to pay, agriculture, NOK per hour</i>                | 87,34   | 79,89   |



Figur 2.2 Resultatmål for bruk med produksjon av kumelk og storfeslakt, 1996–2005. Faste 2005-kroner

*Results for combined dairy and beef farming, 1996–2005. NOK-2005*



Figur 2.3 Sammensetning av eiendeler og total gjeld per bruk, 1996–2005. Bruk med produksjon av kumelk og storfeslakt. Faste 2005-kroner

*Assets and debts per holding, 1996–2005. Combined dairy and beef farming. NOK-2005*

I tabellene 2.11 og 2.12 er tallmaterialet gruppert etter antall årskyr, og ikke ut fra størrelsen på jordbruksarealet. Tabell 2.11 forteller at vederlaget til arbeid og egenkapital per årsverk i 2005 har vært klart størst på bruk med minst 28 årskyr. Økende besetning gir større lønnsomhet. At det er oppnådd høyere priser på både melk og kjøtt i de bruksgruppene som har flest årskyr, er en del av forklaringen.

Hovedtyngden av deltakerne som har driftsformen «kumelk og storfeslakt», hører hjemme i gruppa med 12–18 årskyr. Det er årsaken til at denne gruppa er behandlet særskilt, i tabell 2.12. Jæren hadde med så få deltakerbruk i denne kategorien i 2005 at tall derfra ikke kan publiseres.

Vederlaget til arbeid og egenkapital per årsverk har vært størst på brukene i flatbygdene på Østlandet. Deltakerne fra Østlandets «andre bygder» har oppnådd lavest slik vederlag.

Tabell 2.11 Produksjon av kumelk og storfeslakt, gruppert etter antall arskyr

*Combined dairy and beef farming. Groups by number of cows*

| Arskyr  | <i>Cows</i>  | < 12    | 12-18   | 18 - 28   | > 28      |
|---|--|---------|---------|-----------|-----------|
| Antall bruk   | <i>Number of holdings</i>  | 79      | 200     | 113       | 22        |
| Jordbruksareal, daa                                 | <i>Agricultural land, decares</i>                                | 175     | 238     | 322       | 405       |
| Grovfor per arsku, daa                              | <i>Coarse fodder per cow, decares</i>                            | 17,5    | 14,7    | 13,8      | 10,8      |
| Avling i alt, FEm per daa                           | <i>Total crops, FUm per decare</i>                               | 295     | 354     | 370       | 461       |
| Antall arskyr                                       | <i>Number of cows</i>  | 9,6     | 15,3    | 21,5      | 34,5      |
| Produsert melk, l per arsku                         | <i>Milk per cow, l</i>   | 6 378   | 6 479   | 6 538     | 6 416     |
| Produsert kjøtt, kg per arsku                       | <i>Meat per cow, kg</i>  | 229     | 267     | 278       | 236       |
| Arbeidsinnsats i alt, timer                         | <i>Labour input, hours</i>                                       | 2 661   | 3 335   | 3 674     | 4 039     |
| Utført av: Familien                                 | <i>By: Family</i>  | 2 197   | 2 661   | 2 773     | 2 875     |
| Leid arbeidshjelp                                   | <i>Hired workers</i>   | 463     | 674     | 901       | 1 165     |
| Per arsku   | <i>Per cow</i>   | 277     | 218     | 171       | 117       |
| Oppnådde priser, kr                                 | <i>Prices obtained, NOK</i>                                      |         |         |           |           |
| Melk, per l   | <i>Milk, per l</i>   | 3,51    | 3,50    | 3,56      | 3,65      |
| Kukjøtt, per kg                                     | <i>Meat (cow), per kg</i>  | 28,06   | 28,71   | 28,90     | 29,47     |
| Annet storfe kjøtt, per kg                          | <i>Meat (beef), per kg</i>                                       | 33,40   | 34,04   | 34,09     | 34,15     |
| Produksjonsinntekt i alt, kr                        | <i>Total output, NOK</i>   | 541 600 | 805 900 | 1 094 100 | 1 489 800 |
| Per arsku   | <i>Per cow</i>   | 56 500  | 52 700  | 50 900    | 43 200    |
| Herav: Melk   | <i>Of which: Milk</i>  | 20 800  | 20 600  | 21 200    | 21 300    |
| Livdyr og slakt                                     | <i>Cattle, beef and cow's meat</i>                               | 8 200   | 9 800   | 10 300    | 8 800     |
| Tilskudd  | <i>Production allowances</i>                                     | 24 800  | 20 300  | 17 600    | 11 600    |
| Kostnader i alt, kr                                 | <i>Total costs, NOK</i>  | 392 400 | 558 900 | 769 100   | 1 047 900 |
| Per arsku   | <i>Per cow</i>   | 40 900  | 36 600  | 35 800    | 30 400    |
| Variable kostnader per arsku                        | <i>Variable costs per cow</i>                                    | 15 400  | 14 900  | 14 800    | 13 400    |
| Herav: Innkjøpt for                                 | <i>Of which: Fodder</i>  | 8 800   | 8 600   | 8 700     | 8 300     |
| Faste kostnader per arsku                           | <i>Fixed costs per cow</i>                                       | 25 500  | 21 600  | 21 000    | 17 000    |
| Herav: Leid arbeid                                  | <i>Of which: Hired labour</i>                                    | 5 300   | 4 600   | 4 800     | 3 000     |
| Maskiner  | <i>Machinery</i>   | 8 600   | 7 300   | 7 000     | 6 300     |
| Driftsbygninger                                     | <i>Outbuildings</i>  | 4 600   | 4 200   | 4 200     | 3 800     |
| Dekningsbidrag, kr per arsku                        | <i>Gross margin, NOK per cow</i>                                 | 41 100  | 37 800  | 36 100    | 29 800    |
| Dekningsbidrag ekskl. tilskudd, kr per arsku        | <i>Gross margin excl. grants, NOK per cow</i>                    | 16 300  | 17 400  | 18 500    | 18 200    |
| Innsatt kapital, kr per arsku                       | <i>Capital, NOK per cow</i>                                      | 89 600  | 86 700  | 90 000    | 102 600   |
| Egenkapitalprosent                                  | <i>% own capital of total assets</i>                             | 60      | 59      | 55        | 45        |
| Driftsoverskudd jordbruk, kr per arsverk            | <i>Net farm income, NOK per man-year</i>                         | 149 200 | 247 000 | 325 100   | 441 900   |
| Vederlag til arbeid og EK, kr per arsverk           | <i>Return on labour and own capital, NOK per man-year</i>        | 129 000 | 164 000 | 198 100   | 226 700   |
| Vederlag til familiens arbeid og EK, kr per arsverk | <i>Return on family labour and own capital, NOK per man-year</i> | 107 300 | 146 700 | 185 900   | 217 600   |
| Familiens arbeidsfortjeneste, kr per arsverk        | <i>Family labour income, NOK per man-year</i>                    | 108 300 | 127 400 | 154 800   | 189 800   |
| Lønnsevne, kr per time                              | <i>Capacity to pay, NOK per hour</i>                             | 67,56   | 76,17   | 91,19     | 98,47     |

Tabell 2.12 Produksjon av kumelk og storfeslakt, 12–18 arskyr

*Combined dairy and beef farming, 12–18 cows<sup>3</sup>*

|   | Østlandet             |                    | Agder og Rogaland  | Vestlandet            | Trøndelag       |                    | Nord-Norge             |
|---|-----------------------|--------------------|--------------------|-----------------------|-----------------|--------------------|------------------------|
|   | <i>Eastern Norway</i> |                    |                    | <i>Western Norway</i> |                 |                    | <i>Northern Norway</i> |
|   | Flatbygder            | Andre bygder       | Andre bygder       |                       | Flatbygder      | Andre bygder       |                        |
|   | <i>Lowlands</i>       | <i>Other parts</i> | <i>Other parts</i> |                       | <i>Lowlands</i> | <i>Other parts</i> |                        |
| Antall bruk   | 13                    | 32                 | 19                 | 40                    | 27              | 29                 | 36                     |
| Jordbruksareal i alt, daa                           | 246                   | 230                | 252                | 196                   | 258             | 228                | 285                    |
| Grovfor per arsku, daa                              | 11,9                  | 15,0               | 16,2               | 11,9                  | 14,2            | 13,4               | 18,1                   |
| Avling i alt, FEm per daa                           | 395                   | 336                | 345                | 378                   | 426             | 365                | 269                    |
| Antall arskyr                                       | 15,9                  | 14,9               | 15,1               | 15,2                  | 15,3            | 15,7               | 15,3                   |
| Produsert melk, l per arsku                         | 6 745                 | 6 410              | 6 203              | 6 557                 | 6 553           | 6 570              | 6 378                  |
| Produsert kjøtt, kg per arsku                       | 259                   | 245                | 286                | 242                   | 319             | 295                | 245                    |
| Arbeidsinnsats i alt, timer                         | 3 079                 | 3 450              | 3 172              | 3 183                 | 3 370           | 3 434              | 3 492                  |
| Utført av: Familien                                 | 2 461                 | 2 773              | 2 525              | 2 490                 | 2 771           | 2 669              | 2 788                  |
| Leid arbeidskraft                                   | 618                   | 677                | 647                | 693                   | 599             | 765                | 704                    |
| Per arsku   | 194                   | 232                | 210                | 210                   | 220             | 218                | 228                    |
| Oppnådde priser, kr                                 |                       |                    |                    |                       |                 |                    |                        |
| Melk, per l   | 3,62                  | 3,51               | 3,56               | 3,45                  | 3,57            | 3,48               | 3,44                   |
| Kukjøtt, per kg                                     | 29,53                 | 28,94              | 28,69              | 29,08                 | 28,65           | 28,90              | 27,61                  |
| Annet storfekjøtt, per kg                           | 33,24                 | 34,28              | 34,94              | 34,50                 | 33,80           | 35,51              | 31,29                  |
| Produksjonsinntekt i alt, kr                        | 848 300               | 779 800            | 798 800            | 756 200               | 824 600         | 820 400            | 865 400                |
| Per arsku   | 53 400                | 52 400             | 52 800             | 49 800                | 53 800          | 52 200             | 56 600                 |
| Herav: Melk   | 22 100                | 20 300             | 19 800             | 20 600                | 21 100          | 20 400             | 20 600                 |
| Livdyr og slakt                                     | 9 400                 | 9 000              | 10 600             | 9 100                 | 11 800          | 11 100             | 8 300                  |
| Tilskudd  | 18 300                | 21 400             | 19 000             | 18 600                | 18 200          | 19 400             | 26 000                 |
| Kostnader i alt, kr                                 | 611 300               | 535 500            | 560 200            | 520 300               | 576 100         | 544 100            | 619 500                |
| Per arsku   | 38 500                | 36 000             | 37 100             | 34 300                | 37 600          | 34 600             | 40 500                 |
| Var. kostn. i alt per arsku                         | 14 600                | 13 400             | 14 700             | 15 300                | 15 500          | 14 200             | 16 600                 |
| Herav: Innkjøpt for                                 | 8 100                 | 7 600              | 8 400              | 9 500                 | 8 200           | 8 400              | 9 700                  |
| Faste kostnader per arsku                           | 23 900                | 22 600             | 22 400             | 18 900                | 22 100          | 20 400             | 23 900                 |
| Herav: Leid arbeid                                  | 6 100                 | 4 400              | 4 400              | 3 700                 | 4 800           | 4 600              | 5 300                  |
| Maskiner  | 7 600                 | 8 000              | 8 100              | 6 400                 | 7 400           | 6 200              | 8 400                  |
| Driftsbygninger                                     | 3 600                 | 4 300              | 4 400              | 3 900                 | 4 600           | 4 400              | 4 100                  |
| Dekningsbidrag, kr per arsku                        | 38 800                | 39 000             | 38 100             | 34 400                | 38 300          | 38 000             | 39 900                 |
| Dekningsbidrag ekskl. tilskudd, kr per arsku        | 20 500                | 17 500             | 19 100             | 15 900                | 20 200          | 18 600             | 13 900                 |
| Innsatt kapital, kr per arsku                       | 78 200                | 82 000             | 104 300            | 87 900                | 83 100          | 86 400             | 86 800                 |
| Egenkapitalprosent                                  | 61                    | 64                 | 47                 | 67                    | 68              | 61                 | 42                     |
| Driftsoverskudd jordbruk, kr                        | 236 900               | 244 300            | 238 600            | 235 900               | 248 500         | 276 300            | 245 900                |
| Vederlag til arbeid og EK, kr per arsværk           | 188 300               | 154 300            | 161 500            | 159 800               | 168 200         | 175 100            | 158 000                |
| Vederlag til familiens arbeid og EK, kr per arsværk | 162 000               | 138 100            | 145 700            | 146 600               | 148 800         | 159 200            | 137 800                |
| Familiens arbeidsfortjeneste, Kr per arsværk        | 154 600               | 134 300            | 125 100            | 134 300               | 131 200         | 147 200            | 126 500                |
| Lønnsevne, kr per time                              | 98,23                 | 77,49              | 74,79              | 74,34                 | 80,50           | 82,90              | 78,17                  |

<sup>3</sup> English text in table 2.11.

## Variasjon innenfor driftsformen «kumelk og storfeslakt»

Dette kapitlet tar opp den innbyrdes variasjonen mellom bruk med driftsformen «kumelk og storfeslakt» (også kalt kumelkproduksjon). Brukene er sortert etter driftsoverskudd (medregnet tilskudd) per liter melk. Dette sorteringskriteriet er valgt fordi melkekvota er den knappeste ressursen. Brukene er delt i tre grupper: Tredelen med best resultat (heretter kalt «beste tredel») tredelen med svakest resultat (heretter kalt «svakeste tredel») og tredelen med resultat rundt gjennomsnittet. Uttrykk som «svakt», «godt» eller «dårlig» henspeler bare på størrelsen på de målte beløpene. I denne sammenhengen gjelder: Jo høyere inntektstall og jo lavere kostnadstall, desto bedre.

Alle sammenligningene som gjøres nedenfor, setter svakeste tredel opp mot beste tredel. Noen variabler som kan bidra til å forklare differansen i resultat, er tatt med. Tabellene 2.13–2.16 belyser variasjonen på bruk i størrelsesgruppa «100–200 dekar», for de regionene hvor det foreligger tilstrekkelig tallmateriale til en slik presentasjon.

Her i variasjonsdrøftinga teller resultatene fra hvert bruk like mye, mens noen av resultatene i driftsgranskingene ellers er veid ut fra antall årsverk. Derfor vil gruppegjennomsnittene som vises i «variasjonstabellene» kunne avvike fra tilsynelatende tilsvarende resultater i hovedtabell 17.

Kvoteoppfyllingsprosenten er presentert bare for «andre bygder» på Østlandet. I de øvrige regionene har det ikke vært nevneverdig forskjell i kvoteoppfylling mellom beste og svakeste tredel.

**Tabell 2.13** Variasjon. Kumelk og storfeslakt, 100–200 dekar. «Andre bygder» på Østlandet

*Variation. Combined dairy and beef farming, 100-200 decares. "Other parts" of Eastern Norway*

| Østlandet, andre bygder                    | <i>Eastern Norway, other parts</i>           | Gjennomsnitt<br><i>Mean</i> | Standardavvik<br><i>Std. dev</i> | Beste tredel<br><i>Highest third</i> | Svakeste tredel<br><i>Lowest third</i> |     |
|--|--|-----------------------------|----------------------------------|--------------------------------------|--|-----|
|  |  |                             |                                  |                                      | Total                                  | %   |
| Antall bruk                                | <i>Number of holdings</i>                    | 31                          |                                  | 10                                   | 10                                     |     |
| Areal per bruk, daa                        | <i>Decares per holding</i>                   | 156                         | 25                               | 156                                  | 151                                    | 97  |
| Brukerens alder                            | <i>Farmer's age</i>                          | 50                          | 7                                | 47                                   | 52                                     | 111 |
| Driftsoverskudd, kr per l melk             | <i>Net farm income, NOK per l</i>            | 2,41                        | 0,99                             | 3,39                                 | 1,35                                   | 40  |
| Driftsoverskudd, jordbruket, kr per bruk   | <i>Net farm income, NOK per holding</i>      | 168 900                     | 72 800                           | 224 900                              | 98 500                                 | 44  |
| Vederl. til arb. og egenkap., kr per arsv. | <i>Ret. on lab. and own cap., NOK/m-y</i>    | 143 800                     | 48 700                           | 178 300                              | 117 100                                | 66  |
| Kvoteoppfyllingsprosent                    | <i>Milk sold as percentage of milk quota</i> | 99                          | 8                                | 102                                  | 101                                    |     |
| Antall arskyr                              | <i>Number of cows</i>                        | 11,5                        | 2,5                              | 10,9                                 | 11,6                                   | 106 |
| Grovfor per arsku, daa                     | <i>Coarse fodder per cow, decares</i>        | 14,3                        | 4,2                              | 15,1                                 | 13,7                                   | 91  |
| Avling i alt, FEm per daa                  | <i>Total crops, FUm per decare</i>           | 343                         | 85                               | 341                                  | 386                                    | 113 |
| Arbeidsforbruk, timer per arsku            | <i>Labour input, hours per cow</i>           | 262                         | 69                               | 262                                  | 247                                    | 94  |
| Levert melk, l per arsku                   | <i>Milk, l per cow</i>                       | 6 283                       | 919                              | 6 308                                | 6 447                                  | 102 |
| Melkepris, kr per l                        | <i>Milk price, NOK per l</i>                 | 3,50                        | 0,15                             | 3,51                                 | 3,53                                   | 101 |
| Produksjonsinntekt melk, kr per arsku      | <i>Output milk, NOK per cow</i>              | 20 200                      | 3 400                            | 20 400                               | 21 200                                 | 104 |
| Produksjonsinntekt kjøtt, kr per arsku     | <i>Output meat, NOK per cow</i>              | 8 800                       | 4 200                            | 9 200                                | 8 000                                  | 86  |
| Produksjonstilskudd, kr per arsku          | <i>Production allowances, NOK per cow</i>    | 26 900                      | 5 900                            | 28 300                               | 25 800                                 | 91  |
| Variable kostnader, kr per arsku           | <i>Variable costs, NOK per cow</i>           | 13 700                      | 3 500                            | 13 600                               | 13 700                                 | 101 |
| Faste kostnader, kr per arsku              | <i>Fixed costs, NOK per cow</i>              | 25 800                      | 8 600                            | 21 200                               | 31 500                                 | 148 |
| Herav leid arbeid, kr per arsku            | <i>Of this hired work, NOK per cow</i>       | 5 400                       | 3 200                            | 4 000                                | 7 100                                  | 179 |

I «andre bygder» på Østlandet (tabell 2.13) har den svakeste tredelen et vederlag til arbeid og egenkapital per årsverk på 66 prosent av det vi finner for den beste tredelen. Tilsvarende sammenligning for driftsoverskuddet per liter melk gir et resultat på 40 prosent hos den svakeste tredelen. Mest iøyenfallende er de faste kostnadene, som er over 10 000 kr høyere per årsku i den svakeste tredelen enn i den beste.

På Vestlandet (tabell 2.14) har den svakeste tredelen hatt et vederlag til arbeid og egenkapital per årsverk som utgjør 70 prosent av hva den beste tredelen har oppnådd. Melkeinntektene er jevnstore, mens kjøttinntektene er lavest i den dårligste tredelen, med et nivå på 67 prosent av inntektene i den beste tredelen. Driftsoverskuddet per liter melk i den svakeste tredelen tilsvarer 45 prosent av resultatet som den beste tredelen har oppnådd. Melkeleveransen per årsku er 2 prosent høyere for den svakeste tredelen. De faste kostnadene er 37 prosent høyere i den svakeste tredelen.

**Tabell 2.14 Variasjon. Kumelk og storfeslakt, 100–200 daa. Vestlandet**  
*Variation. Combined dairy and beef farming, 100–200 decares. Western Norway*

| Vestlandet   | <i>Western Norway</i>                                     | Gjennomsnitt<br><i>Mean</i> | Standardavvik<br><i>Std. dev</i> | Beste tredel         |                     | Svakeste tredel |   |
|--|---|-----------------------------|----------------------------------|----------------------|---------------------|-----------------|---|
|  |   |                             |                                  | <i>Highest third</i> | <i>Lowest third</i> | Total           | % |
| Antall bruk  | <i>Number of holdings</i>                                 | 37                          |                                  | 12                   | 12                  |                 |   |
| Areal per bruk, daa                                | <i>Decares per holding</i>                                | 149                         | 26                               | 136                  | 147                 | 108             |   |
| Brukerens alder                                    | <i>Farmer's age</i>                                       | 48                          | 10                               | 50                   | 46                  | 92              |   |
| Driftsoverskudd, kr per l melk                     | <i>Net farm income, NOK per l</i>                         | 2,54                        | 1,04                             | 3,60                 | 1,61                | 45              |   |
| Driftsoverskudd, jordbruket, kr per bruk           | <i>Net farm income, NOK per holding</i>                   | 214 300                     | 115 278                          | 282 600              | 134 505             | 48              |   |
| Vederlag til arbeid og egenkapital, kr per årsverk | <i>Return on labour and own capital, NOK per man-year</i> | 179 500                     | 74 400                           | 206 800              | 145 009             | 70              |   |
| Antall arskyr                                      | <i>Number of cows</i>                                     | 13,6                        | 4,5                              | 13,4                 | 13,6                | 101             |   |
| Grovfor per årsku, daa                             | <i>Coarse fodder per cow, decares</i>                     | 12,8                        | 7,9                              | 13,8                 | 11,0                | 80              |   |
| Avling i alt, FUm per daa                          | <i>Total crops, FUm per decare</i>                        | 406                         | 110                              | 463                  | 376                 | 81              |   |
| Arbeidsforbruk, timer per årsku                    | <i>Labour input, hours per cow</i>                        | 225                         | 148                              | 275                  | 192                 | 70              |   |
| Leverert melk, l per årsku                         | <i>Milk, l per cow</i>                                    | 6 372                       | 732                              | 6 146                | 6 285               | 102             |   |
| Melkepris, kr per l                                | <i>Milk price, NOK per l</i>                              | 3,45                        | 0,18                             | 3,47                 | 3,45                | 99              |   |
| Produksjonsinntekt melk, kr per årsku              | <i>Output milk, NOK per cow</i>                           | 20 100                      | 2 000                            | 19 600               | 19 700              | 100             |   |
| Produksjonsinntekt kjøtt, kr per årsku             | <i>Output meat, NOK per cow</i>                           | 8 900                       | 4 700                            | 11 300               | 7 500               | 67              |   |
| Produksjonstilskudd, kr per årsku                  | <i>Production allowances, NOK per cow</i>                 | 22 500                      | 5 600                            | 24 100               | 20 700              | 86              |   |
| Variable kostnader, kr per årsku                   | <i>Variable costs, NOK per cow</i>                        | 14 900                      | 4 400                            | 15 100               | 14 900              | 98              |   |
| Faste kostnader, kr per årsku                      | <i>Fixed costs, NOK per cow</i>                           | 18 800                      | 5 800                            | 15 600               | 21 400              | 137             |   |
| Herav leid hjelp, kr per årsku                     | <i>Of this hired work, Nok per cow</i>                    | 3 900                       | 2 100                            | 3 100                | 4 700               | 151             |   |

For den svakeste tredelen i Trøndelags «andre bygder» (tabell 2.15) har vederlaget til arbeid og egenkapital per årsverk og driftsoverskuddet per liter melk utgjort henholdsvis 66 prosent og 49 prosent av hva den beste tredelen har oppnådd. Den beste tredelen har høyere inntekter fra kjøtt. Produksjonstilleggene er også høyest hos den beste tredelen, som samtidig har 63 prosent av den svakeste tredelens nivå for faste kostnader.



Tabell 2.15 Variasjon. Kumelk og storfeslakt, 100–200 daa. «Andre bygder» i Trøndelag  
*Variation. Combined dairy and beef farming, 100–200 decares. "Other parts" of Trøndelag*

| Trøndelag, andre bygder                            | <i>Trøndelag, other parts</i>                             | Gjennomsnitt<br><i>Mean</i> | Standardavvik<br><i>Std. dev</i> | Beste tredel<br><i>Highest third</i> | Svakeste tredel<br><i>Lowest third</i> |     |
|--|---|-----------------------------|----------------------------------|--------------------------------------|--|-----|
|  |   |                             |                                  |                                      | Total                                  | %   |
| Antall bruk  | <i>Number of holdings</i>                                 | 20                          |                                  | 7                                    | 7                                      |     |
| Areal per bruk, daa                                | <i>Decares per holding</i>                                | 168                         | 21                               | 169                                  | 168                                    | 99  |
| Brukerens alder                                    | <i>Farmer's age</i>                                       | 48                          | 10                               | 45                                   | 47                                     | 104 |
| Driftsoverskudd, kr per l melk                     | <i>Net farm income, NOK per l</i>                         | 2,64                        | 0,87                             | 3,60                                 | 1,78                                   | 49  |
| Driftsoverskudd, jordbruket, kr per bruk           | <i>Net farm income, NOK per holding</i>                   | 248 800                     | 82 500                           | 333 200                              | 187 300                                | 56  |
| Vederlag til arbeid og egenkapital, kr per årsverk | <i>Return on labour and own capital, NOK per man-year</i> | 162 500                     | 44 000                           | 196 400                              | 129 400                                | 66  |
| Antall årskyr                                      | <i>Number of cows</i>                                     | 14,7                        | 2,8                              | 14,8                                 | 15,4                                   | 104 |
| Grovfor per årsku, daa                             | <i>Coarse fodder per cow, decares</i>                     | 11,4                        | 2,4                              | 11,3                                 | 10,4                                   | 92  |
| Avling i alt, FEm per daa                          | <i>Total crops, FUm per decare</i>                        | 425                         | 106                              | 465                                  | 417                                    | 90  |
| Arbeidsforbruk, timer per årsku                    | <i>Labour input, hours per cow</i>                        | 241                         | 52                               | 254                                  | 231                                    | 91  |
| Levert melk, l per årsku                           | <i>Milk, l per cow</i>                                    | 6 591                       | 676                              | 6 394                                | 6 882                                  | 108 |
| Melkepris, kr per l                                | <i>Milk price, NOK per l</i>                              | 3,48                        | 0,11                             | 3,52                                 | 3,46                                   | 98  |
| Produksjonsinntekt melk, kr per årsku              | <i>Output milk, NOK per cow</i>                           | 20 400                      | 2 800                            | 20 200                               | 20 200                                 | 100 |
| Produksjonsinntekt kjøtt, kr per årsku             | <i>Output meat, NOK per cow</i>                           | 9 500                       | 3 300                            | 11 500                               | 7 200                                  | 63  |
| Produksjonstilskudd, kr per årsku                  | <i>Production allowances, NOK per cow</i>                 | 21 400                      | 3 700                            | 21 700                               | 20 200                                 | 93  |
| Variable kostnader, kr per årsku                   | <i>Variable costs, NOK per cow</i>                        | 12 900                      | 2 600                            | 12 600                               | 12 600                                 | 100 |
| Faste kostnader, kr per årsku                      | <i>Fixed costs, NOK per cow</i>                           | 19 200                      | 4 700                            | 16 000                               | 21 200                                 | 132 |
| Herav leid hjelp, kr per årsku                     | <i>Of this hired work, NOK per cow</i>                    | 4 600                       | 2 200                            | 3 500                                | 5 700                                  | 159 |

I Nord-Norge er antall bruk i gruppa 100–200 daa for lavt (10 bruk) til at det vil bli presentert tall for variasjonen.

Tabell 2.16 er en sammenfatning av tabellene 2.13–2.15 og konsentrerer seg om det relative forholdet mellom den svakeste og den beste tredelen. Når den svakeste tredelen har de høyeste verdiene, er tallene uthevet.

Tabellen dokumenterer at høy melkeleveranse per årsku ikke nødvendigvis betyr godt økonomisk resultat. Tvert imot går det fram at i samtlige regioner er leveransen per årsku høyest på brukene med dårligst resultat. Oppnådd melkepris varierer lite, med 2 prosent som største utslag. Produksjonstilskudd, og særlig kjøttinntektene, er større for den beste tredelen. Antall årskyr er størst i den svakeste tredelen, for alle regioner. Bortsett fra på Vestlandet er brukerne eldst i den svakeste tredelen.

De faste kostnadene er høyest i den svakeste tredelen, uansett regiontilhørighet. De ligger fra 32 til 48 prosent høyere i den svakeste tredelen enn i den beste. Særlig kostnader til leid hjelp trekker opp, de ligger fra 51 til 79 prosent høyere i den svakeste tredelen enn i den beste. For de variable kostnadene er det bare små (1–2 prosent) forskjeller mellom den beste og dårligste tredelen.

Vederlaget til arbeid og egenkapital per årsverk ligger i den svakeste tredelen på om lag to tredjedeler av nivået i den beste tredelen. For driftsoverskudd er forskjellene større, der oppnår den svakeste tredelen bare 40–50 prosent av nivået i den beste tredelen.

Produksjonstilskudd per årsku avhenger av grovfôrareal per årsku, påsettprosent og besetningsstørrelse. For eksempel gis driftstilskuddet som et fast grunnbeløp på kr 52 800 per bruk i Sør-Norge og kr 58 600 i Nord-Norge, til bruk med mer enn

30 000 liter omsatt kumelk. Driftstilskuddet inngår i produksjonstilskuddet, og der den beste tredelen har færrest årskyr, vil dette også bidra til høyere produksjonstilskudd per årsku.

**Tabell 2.16** Variasjon. Kumelk og storfeslakt, 100–200 daa. Den svakeste tredelens relative andel av den beste, prosent

*Variation. Combined dairy and beef farming, 100–200 decares. The lowest third relatively to the highest, per cent*

|   | Østlandet<br>Andre bygder<br><i>Eastern Norway<br/>Other parts</i> | Vestlandet<br><i>Western<br/>Norway</i> | Trøndelag<br>Andre bygder<br><i>Other parts</i> |
|---|--|---|---|
| Antall bruk i gruppa 100-200 daa                      | 31   | 37                                      | 20  |
| Areal per bruk, daa                                   | 97   | <b>108</b>                              | 99  |
| Brukerens alder                                       | <b>111</b>   | 92                                      | <b>104</b>                                      |
| Driftsoverskudd, kr per l melk                        | 40   | 45                                      | 49  |
| Driftsoverskudd, jordbruket, kr per bruk              | 44   | 48                                      | 56  |
| Vederlag til arbeid og egenkapital,<br>Kr per arsverk | 66   | 70                                      | 66  |
| Årskyr  | <b>106</b>   | <b>101</b>                              | <b>104</b>                                      |
| Grovfor per årsku, daa                                | 91   | 80                                      | 92  |
| Avling i alt, FEm per daa                             | <b>113</b>   | 81                                      | 90  |
| Arbeidsforbruk, timer per årsku                       | 94   | 70                                      | 91  |
| Levert melk, l per årsku                              | <b>102</b>   | <b>102</b>                              | <b>108</b>                                      |
| Melkepris, kr per l                                   | <b>101</b>   | 99                                      | 98  |
| Produksjonsinntekt melk, kr per årsku                 | <b>104</b>   | <b>100</b>                              | <b>100</b>                                      |
| Produksjonsinntekt kjøtt, kr per årsku                | 86   | 67                                      | 63  |
| Produksjonstilskudd, kr per årsku                     | 91   | 86                                      | 93  |
| Variable kostnader, kr per årsku                      | <b>101</b>   | 98                                      | <b>100</b>                                      |
| Faste kostnader, kr per årsku                         | <b>148</b>   | <b>137</b>                              | <b>132</b>                                      |
| Leid hjelp, kr per årsku                              | <b>179</b>   | <b>151</b>                              | <b>159</b>                                      |

Tabell 2.17 tilsvarer tabell 2.16 for størrelsesgruppa 200–300 dekar. Som ovenfor, angir de uthevede tallene at den svakeste tredelen har de høyeste verdiene. Utvalget av regionale grupper er ikke nøyaktig det samme i tabell 2.17 som i tabell 2.16. Igjen er utvalget bestemt av at tallmaterialet fra en enkelt region må ha et visst minsteomfang for at variasjonsanalysen skal kunne gjennomføres for akkurat den regionen.

I størrelsesgruppa 200–300 dekar varierer det hvilken tredel som har den høyeste melkeavdrått. På Vestlandet har den svakeste tredelen 7 prosent høyere avdrått enn den beste tredelen, mens i Trøndelag og i Østlandets andre bygder har den svakeste tredelen 2 prosent lavere avdrått. per årsku. Melkeprisen varierer lite, den er kun 1–2 prosent lavere hos den svakeste tredelen. Produksjonstilskuddet per årsku er lavere i den svakeste tredelen. Den beste tredelen har færrest årskyr og størst grovfôrareal per årsku. Den beste tredelen har lavest kostnader. I de fleste tilfellene gjelder dette både de faste og de variable. Unntaket med hensyn til det sistnevnte er Vestlandet, hvor de variable kostnadene har vært 2 prosent høyere i beste tredel.

Forskjellene i driftsoverskudd per liter melk er større enn forskjellene i vederlag til arbeid og egenkapital per årsverk. Den svakeste tredelen har oppnådd mellom 44 og 52 prosent av den beste tredelens driftsoverskudd per liter melk, mens tilsvarende andel for vederlaget til arbeid og egenkapital per årsverk ligger mellom 51 og 76 prosent.

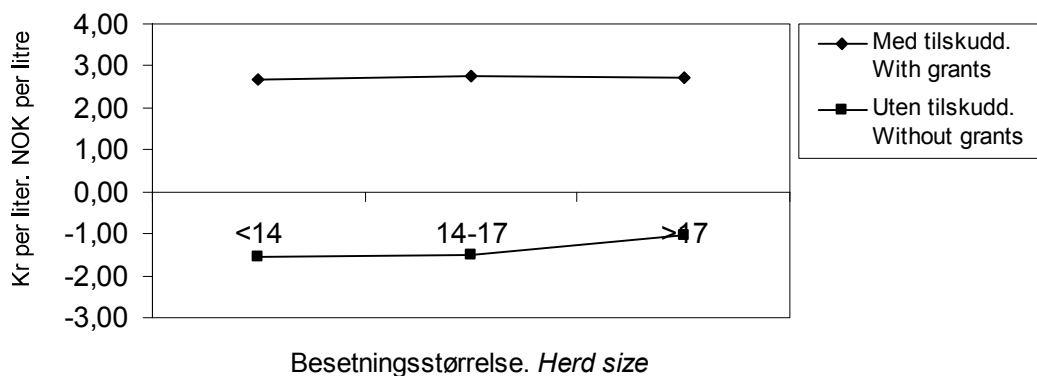
**Tabell 2.17** Variasjon. Kumelk og storfeslakt, 200–300 daa. Den svakeste tredelens relative andel av den beste, prosent

*Variation. Combined dairy and beef farming, 200–300 decares. The lowest third relatively to the highest, per cent*

|  | Østlandet             | Vestlandet            | Trøndelag       |                    | Northern Norway |
|--|-----------------------|-----------------------|-----------------|--------------------|-----------------|
|  | <i>Eastern Norway</i> | <i>Western Norway</i> | Flatbygder      | Andre bygder       |                 |
|  | Aandre bygder         |                       | Flatbygder      | Andre bygder       |                 |
|  | <i>Other parts</i>    |                       | <i>Lowlands</i> | <i>Other parts</i> |                 |
| Antall bruk  | 23                    | 24                    | 14              | 19                 | 34              |
| Areal per bruk, daa                                | <b>108</b>            | <b>102</b>            | <b>104</b>      | <b>108</b>         | <b>104</b>      |
| Brukerens alder                                    | <b>105</b>            | 93                    | 71              | <b>105</b>         | 94              |
| Driftsoverskudd, kr per l melk                     | 52                    | 44                    | 45              | 52                 | 44              |
| Driftsoverskudd, kr per bruk                       | 64                    | 50                    | 43              | 64                 | 46              |
| Vederlag til arbeid og egenkapital, kr per årsverk | 76                    | 51                    | 60              | 76                 | 59              |
| Arskyr   | <b>126</b>            | <b>111</b>            | <b>101</b>      | <b>126</b>         | <b>102</b>      |
| Grovfor, daa per arsku                             | 90                    | 92                    | <b>114</b>      | 90                 | <b>100</b>      |
| Avling i alt, FEm per daa                          | 79                    | <b>116</b>            | <b>100</b>      | 79                 | 99              |
| Arbeidsforbruk, timer per arsku                    | 78                    | <b>100</b>            | 95              | 78                 | <b>105</b>      |
| Lever melk, l per arsku                            | 98                    | <b>107</b>            | 98              | 98                 | <b>103</b>      |
| Melkepris, kr per l                                | 99                    | 99                    | 98              | 99                 | <b>100</b>      |
| Produksjonsinntekter melk, kr per arsku            | 96                    | <b>102</b>            | 96              | 96                 | <b>100</b>      |
| Produksjonsinntekter kjøtt, kr per arsku           | 72                    | 77                    | <b>102</b>      | 72                 | <b>110</b>      |
| Produksjonstilskudd, kr per arsku                  | 84                    | 88                    | 94              | 84                 | 94              |
| Variable kostnader, kr per arsku                   | <b>101</b>            | 98                    | <b>104</b>      | <b>101</b>         | <b>114</b>      |
| Faste kostnader, kr per arsku                      | <b>115</b>            | <b>139</b>            | <b>141</b>      | <b>115</b>         | <b>138</b>      |
| Leid arbeid, kr per arsku                          | <b>121</b>            | <b>137</b>            | <b>143</b>      | <b>121</b>         | <b>173</b>      |

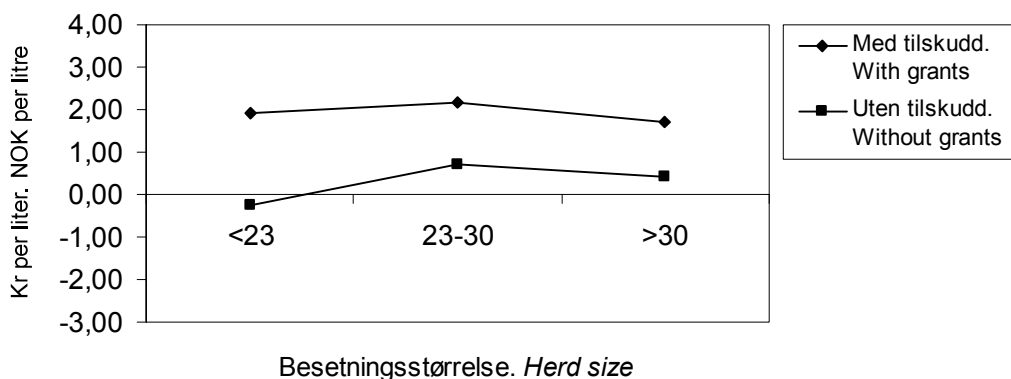
Figurene 2.4 og 2.5 sammenligner driftsoverskudd per liter melk, med og uten tilskudd, for Nord-Norge og Jæren. Besetningene er gruppert etter størrelse.

I Nord-Norge er driftsoverskuddet med tilskudd nokså stabilt, og uavhengig av størrelsen på besetningen. Driftsoverskuddet uten tilskudd øker derimot litt med dyretallet. Driftsoverskuddet per liter melk er likevel negativt uten tilskudd, for alle besetningsstørrelser. Gjennomsnittlig besetningsstørrelse er på 11, 16 og 20 årskyr. Antall besetninger i hver gruppe er henholdsvis 24, 22 og 25.



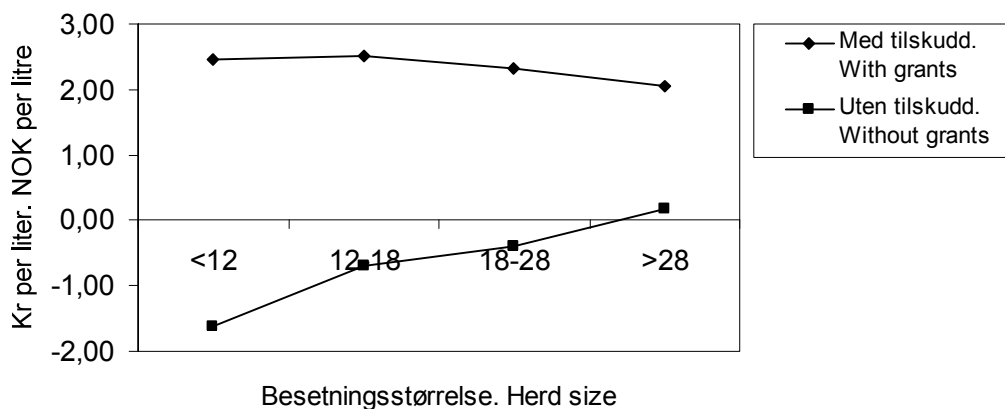
Figur 2.4 Driftsoverskudd i kumelkproduksjon i Nord-Norge. Kr per l melk  
 Net farm income, dairy farming in Northern Norway. NOK/litre

På Jæren er driftsoverskuddet med tilskudd nokså likt for store og små besetninger. Her er driftsoverskuddet uten tilskudd positivt for de to gruppene med størst besetning. Gjennomsnittlig besetningsstørrelse i gruppene på Jæren er 14, 27 og 37 årskyr. Gruppene der representerer altså større besetninger enn i Nord-Norge. Antall bruk i gruppene er henholdsvis 7, 8 og 7.



Figur 2.5 Driftsoverskudd i kumelkproduksjon på Jæren. Kr per l melk  
 Net farm income, dairy farming, Jæren. NOK/litre

Figur 2.6 viser lønnsomheten innen kumelkproduksjon for hele landet samlet. Driftsoverskuddet medregnet tilskudd avtar med økende besetningsstørrelse. Driftsoverskuddet uten tilskudd øker med økende besetningsstørrelse, men er likevel negativt for alle størrelsesgrupper. Gjennomsnittsbesetningen i hver gruppe er på 10, 15, 21,5 og 34,5 årskyr, og grupperinga er den samme som i tabell 2.11. Gruppeinndelinga er ny dette året, og antall besetninger i hver gruppe er henholdsvis 79, 200, 113 og 22.



Figur 2.6 Driftsoverskudd i kumelkproduksjon, hele landet. Kr per l melk  
 Net farm income, dairy farming, all regions. NOK/litre

## Samdrifter

Etablering av samdrifter har økt i omfang de siste årene. Per november 2005 var det i Norge registrert 1 481 samdrifter med i alt 3 364 eiendommer. Det vil si 2,3 eiendommer per samdrift<sup>4</sup>. Dette er en økning på 245 samdrifter (20 prosent) på ett år. Inntil 2004 var samdriftene ikke representert i driftsgranskingene. I 2004 ble det imidlertid tatt inn 13 samdrifter med melkeproduksjon. For 2005 har driftsgranskingene med i alt 39 samdrifter, hvor til sammen 79 bruk inngår. I 10 av samdriftene er det bare den ene brukeren som er aktiv. Disse brukene har derfor gått inn i materialet på ordinær måte, ved at resultatet av samdrifta er slått sammen med resultatet til brukeren. De andre 29 samdriftene har to eller flere aktive partnere og er derfor behandlet spesielt, og ikke tatt inn i hovedtabellene. Fordi økonomien til de deltakende partnerne i samdrifta er så tett sammenvevd med samdriftas økonomi, er det lite nyttig å se på samdrifta isolert. Regnskapet for samdrifta er derfor slått sammen med regnskapene til partnerne, slik at resultatene viser driftsoverskudd for hele virksomheten. All jordbruksdrift på de aktuelle eiendommene inngår. Det vil si at samdrifta og alle partnernes egen jordbruksvirksomhet er tatt med. Vederlag for alt arbeid og egenkapital per årsverk viser da et gjennomsnitt for samdrifta og partnerne. Privatøkonomien for disse driftsenhetene er ikke publisert.

Resultater fra alle samdriftene er presentert i tabellene 2.18 – 2.20, hvor samdriftene er sammenlignet med ei gruppe med store melkebruk med flere enn 25 årskyr, altså bruk som hører inn under driftsformen «produksjon av kumelk og storfeslakt» i driftsgranskingene. I tillegg er det tatt med ei sammenligning med resultater fra driftsgranskingenes «gjennomsnittlige melkebruk ganget med to». Det som karakteriserer gruppa med samdrifter, er at den har større kjøttproduksjon på storfe og større grovfôrareal per årsku enn tilsvarende enkeltbruk. Når det gjelder arbeidsinnsatsen per årsku, ligger samdriftene mellom store og små enkeltbruk. Det er liten forskjell mellom gruppene i oppnådde priser på produktene. Melkeprisen per

<sup>4</sup> Statens Landbruksforvaltning

liter i samdrifter og på store melkebruk ligger 12 øre over den som er oppnådd på det doble gjennomsnittsbruket. Dette skyldes blant annet leveranse til ulike meieri-selskaper og kvalitetsforskjeller på melka.

På inntektssida ser vi at samdriftene har en høyere tilskuddsandel enn tilsvarende enkeltbruk. Tilskuddsandelen er allikevel lavere enn den ville ha vært om melka var produsert på to mindre enkeltbruk. Det kommer hovedsaklig av størrelsen på driftstilskuddet for melk. Dessuten skyldes forskjellen i tilskuddsnivå at samdriftene er jevnt fordelt i regioner, mens de store melkebrukene er konsentrert i områder uten distriktstilskudd.

Samdriftene har noe lavere kostnader til leid arbeid sammenlignet med de store enkeltbrukene. Samdriftenes kostnader til leid hjelp er mye lavere enn hva vi finner på det doble gjennomsnittsbruket. Kostnadene til bygninger er noe høyere i samdriftene fordi mange har investert i nybygg i forbindelse med etablering av samdrifta. De faste kostnadene er høyest per årsku på «det doble gjennomsnittsbruket».

Går vi på resultatmålene, ser vi at det er flere forskjeller mellom gruppene. Vederlag til arbeid og egenkapital er høyest for samdriftene, med kr 240 300 per årsverk. De store melkebrukene oppnådde kr 216 000 per årsverk, mens det doble gjennomsnittsbruket oppnådde kr 172 900 per årsverk. Det er tre hovedgrunner til disse forskjellene: Arbeidsforbruk per årsku, tilskudd og ulik kjøttproduksjon.

I tillegg får deltakerne i samdrifter hver sitt jordbruksfradrag, noe som ikke går fram av resultatmålene i driftsgranskingene.

Det foregår lite av andre produksjoner i gruppene, og størrelsen på produksjonen i gruppene er ganske lik. Det skulle således være mulig å sammenligne de tre utvalgte gruppene.

På grunn av den store interessen for økonomidata fra samdrifter, vil det seinere komme et eget notat med grundigere analyse basert på årets driftsgranskinger.

Tabell 2.18 Samdrifter i melkeproduksjonen sammenlignet med store og gjennomsnittlige melkebruk

*Dairy joint operations compared to large and average dairy farms*

|  |  | Melkebruk ><br>25 arskyr<br><i>Dairy farms &gt;<br/>25 cows</i> | Samdrifter<br><i>Dairy<br/>joint operations</i> | Gjennomsnittsbruket<br>ganger to<br><i>Doubled average<br/>dairy farm</i> |
|--|--|---|---|---|
| Antall bruk                                      | <i>Number of holdings</i>                                    | 33  | 27  | 414   |
| Jordbruksareal, daa                              | <i>Agricultural land, decares</i>                            | 398   | 530   | 516   |
| Herav leid                                       | <i>Of which hired</i>  | 131   | 167   | 174   |
| Grovforareal, daa                                | <i>Coarse fodder area, decares</i>                           | 363   | 483   | 482   |
| Annet jordbruksareal, daa                        | <i>Other agric. area, decares</i>                            | 35  | 47  | 34  |
| Avlinger i alt, FEm/daa                          | <i>Total crops, FUm/decare</i>                               | 431   | 375   | 360   |
| Grovfor, FEm/daa                                 | <i>Coarse fodder, FUm/decare</i>                             | 434   | 380   | 361   |
| Eiendeler i jordbruket 31.12, kr                 |  |   |   |   |
| <i>Assets of agriculture on 31 December, NOK</i> |  | 3 306 400   | 3 016 900                                       | 3 040 500   |
| Herav varelager, inkl. Slaktedyr                 | <i>Of which assets in stock, incl. animals for slaughter</i> | 211 300   | 307 400   | 184 000   |
| Herav buskap inkl. Avlsdyr                       | <i>Of which livestock</i>                                    | 344 700   | 360 500   | 361 900   |
| Herav traktorer, maskiner og redskaper           | <i>Of which tractors, machinery and equipment</i>            | 469 200   | 541 500   | 557 000   |
| Herav driftsbygninger                            | <i>Of which outbuildings</i>                                 | 1 530 500   | 1 304 300                                       | 1 239 200   |
| Antall arskyr                                    | <i>Number of cows</i>  | 31,8  | 31,1  | 33,8  |
| Antall kviger over 1 ar                          | <i>Number of heifers &gt; 12 months</i>                      | 18,9  | 19,1  | 19,3  |
| Antall okser over 1 ar                           | <i>Number of steers &gt; 12 months</i>                       | 8,6   | 12,3  | 8,9   |
| Melk per arsku, kg                               | <i>Milk per cow, kg</i>                                      | 6 602   | 7 088   | 6 676   |
| Kjøtt per arsku, kg                              | <i>Meat per cow, kg</i>                                      | 244   | 353   | 271   |
| Omsatt melk, liter                               | <i>Sold milk, litres</i>                                     | 186 395   | 191 363   | 200 178   |
| Melkekvote, liter                                | <i>Milk quota, litres</i>                                    | 192 911   | 198 001   | 203 354   |
| Melkepris, kr/liter                              | <i>Milk price, NOK/litre</i>                                 | 3,66  | 3,66  | 3,54  |
| Pris på kjøtt, kr/kg                             | <i>Cow's meat price, NOK/kg</i>                              | 29,47   | 28,99   | 28,78   |
| Pris på annet storfekjøtt, kr/kg                 | <i>Beef price, NOK/kg</i>                                    | 34,12   | 35,36   | 34,01   |
| Arbeidsinnsats i alt (jordbruket), timer         |  |   |   |   |
| <i>Labour input (agriculture), hours</i>         |  | 4 054   | 4 847   | 6 672   |
| Herav leid ubetalt                               | <i>Of which unpaid, hired</i>                                | 361   | 241   | 344   |
| Herav familien                                   | <i>Of which family</i>                                       | 2 923   | 3 901   | 5 228   |
| Herav leid betalt                                | <i>Of which paid, hired</i>                                  | 770   | 704   | 1 100   |
| Timer per arsku                                  | <i>Hours per cow</i>   | 128   | 156   | 197   |

Tabell 2.19 Samdrifter i melkeproduksjonen sammenlignet med store og gjennomsnittlige melkebruk

*Dairy joint operations compared to large and average dairy farms*

|                                   |  | Melkebruk<br>> 25 arskyr<br><i>Dairy farms</i><br>> 25 cows | Samdrifter<br><i>Dairy</i><br><i>joint operations</i> | Gjennomsnittsbruket<br>ganger to<br><i>Doubled average dairy farm</i> |
|-----------------------------------|--|---|---|---|
|                                   |  | Kroner  | NOK   |   |
| <b>Produksjonsinntekt</b>         | <b>Total output</b>                        |   |   |   |
| Storfe <i>Cattle</i>              |  |   |   |   |
| Melk                              | <i>Milk</i>                                | 681 400   | 699 900   | 707 700   |
| Kukjøtt                           | <i>Cow's meat</i>                          | 87 900  | 108 600   | 108 600   |
| Annet storfekjøtt                 | <i>Beef</i>                                | 162 800   | 255 600   | 183 400   |
| Livdyr                            | <i>Livestock</i>                           | 31 900  | 32 700  | 35 200  |
| Inntekt fra husdyrprodukter i alt | <i>Output from animal products</i>         | 971 000   | 1 117 500   | 1 041 500   |
| Inntekt fra planteprodukter i alt | <i>Output from crop products</i>           | 24 200  | 69 700  | 35 400  |
| Arealtilskudd grovfor             | <i>Acreage support, coarse fodder</i>      | 24 700  | 54 400  | 66 000  |
| Arealtilskudd korn                | <i>Acreage support, cereals</i>            | 6 500   | 8 900   | 5 400   |
| Kulturlandskapstilskudd           | <i>Cultural landscape support</i>          | 73 100  | 99 200  | 95 200  |
| Produksjonstilskudd, husdyr       | <i>Production allowances, livestock</i>    | 112 900   | 129 000   | 146 300   |
| Refusjon av avløserutgifter       | <i>Refunded expenses to hired labour</i>   | 46 800  | 65 900  | 96 500  |
| Pristilskudd                      | <i>Price support</i>                       | 122 400   | 210 900   | 218 800   |
| Andre inntekter                   | <i>Other income</i>                        | 30 400  | 30 400  | 47 100  |
| Bunnfradrag                       | <i>Basic deduction</i>                     | -6 200  | -12 800   | -11 200   |
| Sum                               | <i>Total</i>                               | 1 405 800   | 1 773 200   | 1 741 000   |
| <b>Variable kostnader</b>         | <b>Variable costs</b>                      |   |   |   |
| Sakorn, annet safrø og planter    | <i>Cereal seeds and other seeds/plants</i> | 13 600  | 9 300   | 11 300  |
| Handelsgjødsel og kalk            | <i>Fertilizer and lime</i>                 | 39 300  | 55 400  | 54 400  |
| Kraftfor                          | <i>Feed concentrate</i>                    | 239 400   | 279 900   | 277 600   |
| Annet for                         | <i>Other fodder</i>                        | 17 400  | 30 700  | 22 600  |
| Konserveringsmidler               | <i>Preservatives</i>                       | 9 400   | 12 900  | 14 100  |
| Diverse til husdyrhold            | <i>Veterinary costs etc.</i>               | 35 400  | 49 300  | 48 400  |
| Kjøp av dyr                       | <i>Purchase of livestock</i>               | 24 200  | 41 000  | 25 400  |
| Andre forbruksartikler            | <i>Other variable costs</i>                | 36 400  | 45 000  | 46 000  |
| Sum                               | <i>Total</i>                               | 419 600   | 523 500   | 499 700   |
| <b>Faste kostnader</b>            | <b>Fixed costs</b>                         |   |   |   |
| Leid arbeid                       | <i>Hired labour</i>                        | 105 700   | 96 000  | 153 800   |
| Drivstoff                         | <i>Fuel</i>                                | 27 700  | 31 400  | 33 000  |
| Vedlikehold                       | <i>Maintenance</i>                         |   |   |   |
| Traktor, maskiner og redskaper    | <i>Tractors, machinery and equipment</i>   | 63 400  | 70 200  | 82 100  |
| Driftsbygninger                   | <i>Outbuildings</i>                        | 48 000  | 54 700  | 62 000  |
| Jord, grøfter og vannanlegg       | <i>Agricultural land etc.</i>              | 8 700   | 12 200  | 8 300   |
| Maskinleie                        | <i>Rented machinery</i>                    | 61 900  | 67 700  | 49 000  |
| Jordleie                          | <i>Rented farmland</i>                     | 21 800  | 30 500  | 14 300  |
| Forsikringer                      | <i>Insurance</i>                           | 25 400  | 34 700  | 36 700  |
| Elektrisk kraft                   | <i>Electricity</i>                         | 29 700  | 36 700  | 36 900  |
| Administrasjon                    | <i>Administration</i>                      | 51 700  | 74 000  | 78 800  |
| Sum                               | <i>Total</i>                               | 444 000   | 508 200   | 555 000   |



**Tabell 2.20 Samdrifter i melkeproduksjonen sammenlignet med store og gjennomsnittlige melkebruk**

*Dairy joint operations compared to large and average dairy farms*

|   |  | Melkebruk<br>> 25 årskyr<br><i>Dairy farms</i><br>> 25 cows | Samdrifter<br><i>Dairy</i><br><i>joint operations</i> | Gjennomsnittsbuket<br>ganger to<br><i>Doubled average dairy farm</i> |
|---|--|---|---|--|
|   |  | Kroner  | NOK   |  |
| Avskrivninger i alt                         | <i>Total depreciation</i>                            | 132 500   | 155 800   | 166 100  |
| Driftsoverskudd                             | <i>Net income</i>                                    | 414 300   | 585 800   | 520 000  |
| Familiens arbeidsfortjeneste                | <i>Family labour income</i>                          | 320 200   | 495 000   | 428 800  |
| Lønnsevne i alt                             | <i>Capacity to pay</i>                               | 425 800   | 591 000   | 582 700  |
| Lønnsevne per time                          | <i>Capacity to pay per hour</i>                      | 105,04  | 121,94  | 87,34  |
| Familiens arb.fortj. per årsverk            | <i>Family labour income per man-year</i>             | 179 900   | 220 500   | 151 300  |
| Vederlag til alt arbeid og egenkapital      | <i>Return on labour and own capital</i>              | 474 600   | 631 200   | 625 100  |
| Vederlag til alt arbeid og e.k. per årsverk | <i>Return on labour and own capital per man-year</i> | 216 000   | 240 300   | 172 900  |
| Egenkapitalprosent                          | <i>Own capital, percentage</i>                       | 46  | 55  | 57   |

## Økologiske melkebruk

I driftsgranskningene var det for 2005 registrert 17 melkebruk med økologisk produksjon og fem bruk som var under omlegging. Vi har her valgt å ta med bare de brukene som har fått tilskudd for økologisk produksjon, det vil si de brukene som er godkjent som økologiske. Resultatene fra disse økobrukene er presentert i tabellen under, og de er sammenlignet med tall fra tilsvarende konvensjonelle melkebruk.

Sammenlignet med de melkebrukene som driver konvensjonelt, har økobrukene i gjennomsnitt det beste økonomiske resultatet (se tabell 2.21). Forskjellen er liten, og den hadde kanskje vært større dersom økobrukene hadde fylt opp kvoten sin. Økobrukene produserer også mindre storfekjøtt enn de konvensjonelle fordi mange selger oksene mens de ennå er kalver. Årsaken til det kan være at produksjonen av storfeslakt er intensiv og kraftfôrkrevende. Det kan også ha sammenheng med kravet fra DEBIO om at alle storfe som står på bås, også okser, skal luftes, og at alle dyrene skal ha tilgang til beite hver dag i beitesesongen.

Økobrukene har flere årskyr enn sammenligningsgruppa, men økokyrne har lavere ytelse. I Norge ligger gjennomsnittlig ytelse for ei økologisk ku på 5 000 kg melk<sup>5</sup>. Gjennomsnittstallene skjuler store variasjoner, og økokyrne i vårt utvalg produserer nærmere 6 000 kg melk per år.

Prisen på økomelka ligger 50 øre per liter over prisen på den konvensjonelle melka. Økobrukene får også bedre betalt for kukjøtt, men dårligere betalt for annet

<sup>5</sup> Kilde: agropub.no

storfekjøtt, sammenlignet med de konvensjonelle. Økobrukene får mer i tilskudd, både fordi de har større areal<sup>6</sup> og fordi de får ekstra tilskudd til økologisk areal.

Økobrukene har lave variable kostnader sammenlignet med dem som driver konvensjonelt. Det er som ventet, fordi de økologiske bøndene ikke bruker kunstgjødsel eller sprøytemidler i produksjonen, og fordi de bruker mindre kraftfôr enn de konvensjonelle. Bruken av kraftfôr varierer fra null til om lag 35 prosent av årsfôret. Selv om det økologiske kraftfôret har en høyere pris (kr 1,23 mer per kg enn konvensjonelt kraftfôr), blir kraftfôrkostnaden lavere på de økologiske brukene. Fra 24. august 2005 måtte hele fôrrasjonen til økologiske melkekyr være økologisk. Mange gårdbrukere hadde til da benyttet 15 prosent ikke-økologisk fôr i den årlige fôrrasjonen. Det er nå nok norskprodusert økologisk korn på markedet.

Økobrukene har betydelig høyere faste kostnader enn de konvensjonelle. Det gjelder særlig kostnader knyttet til arbeid, jordleie og maskinleie. Økobrukene har også høye avskrivninger, hvor det meste skriver seg fra driftsbygninger. Det tyder på at økobøndene investerer i bygninger. Dette har en sammenheng med forbudet mot båsfjøs for økologiske melkeprodusenter allerede fra år 2011.

Det blir hevdet at økologisk drift er mer arbeidskrevende enn konvensjonell drift, og vi ville derfor ha ventet at arbeidsforbruket for økobøndene skulle være høyere enn for de konvensjonelle bøndene. Overraskende nok er det ikke tilfelle for brukene i utvalget. Antall arbeidstimer i jordbruket er like stort for de to gruppene, men timeforbruket per årsku er lavere på økobrukene enn på de konvensjonelle. Den samme tendensen har vi sett på bruk som drives med økologisk sauehold<sup>7</sup>.

---

<sup>6</sup> Økobrukene i driftsgranskingene har 39 prosent mer eng og beite enn de konvensjonelle. Det er nødvendig fordi de har mye lavere avling, da de ikke bruker kunstgjødsel og må drive ugraskamp for hånd

<sup>7</sup> Kilde: <http://www.nilf.no/Publikasjoner/Notater/nn/2005/N200515Innhald.shtml>

**Tabell 2.21 Økologisk melkeproduksjon sammenlignet med konvensjonell melkeproduksjon**  
Organic dairy farming compared to conventional dairy farming

| Per bruk  | Per holding  | Konvensjonell melkeproduksjon<br>Conventional dairy farming | Økologisk Melkeproduksjon<br>Organic dairy farming |
|---|--|---|--|
| Areal i alt, daa                                | <i>Agricultural land, decares</i>                      | 258   | 376  |
| Herav grovfor og beite                          | <i>Of which coarse fodder and pasture</i>              | 241   | 335  |
| Grovfor og beite, FEm per daa                   | <i>Coarse fodder and pasture, FUm per decares</i>      | 361   | 267  |
| Antall arskyr                                   | <i>Number of cows</i>                                  | 16,9  | 20,7   |
| Antall kviger > 1 ar                            | <i>Number of heifers &gt; 1 year</i>                   | 9,8   | 11,7   |
| Antall okser > 1 ar                             | <i>Number of steers &gt; 1 year</i>                    | 4,4   | 1,4  |
| Melkeytelse per arsku, kg                       | <i>Milk produced per cow, kg</i>                       | 6 676   | 5 871  |
| Omsatt melkemengde, l                           | <i>Milk sold</i>                                       | 100 089   | 106 758  |
| Melkekvote, l                                   | <i>Milk quota, l</i>                                   | 101 677   | 120 134  |
| Priser, kr per kg                               | <i>Prices, NOK per kg</i>                              |   |  |
| Priser, kr per kg: Melk                         | <i>Prices, NOK per kg: Milk</i>                        | 3,54  | 4,09   |
| Kukjøtt   | <i>Cow's meat</i>                                      | 28,78   | 30,00  |
| Annet storfekjøtt                               | <i>Beef</i>  | 33,89   | 31,84  |
| Antall arbeidstimer i jordbruket                | <i>Total labour input, hours</i>                       | 3 336   | 3 391  |
| Antall arbeidstimer per arsku                   | <i>Labour input per cow, hours</i>                     | 197   | 164  |
| Inntekter fra storfehold, kr                    | <i>Total output from cattle, NOK</i>                   | 517 400   | 560 700  |
| Inntekter fra andre husdyrslag, kr              | <i>Total output from other husbandry, NOK</i>          | 3 300   | 8 200  |
| Tilskudd, kr                                    | <i>Support, NOK</i>                                    | 320 200   | 387 400  |
| Andre inntekter, kr                             | <i>Other output, NOK</i>                               | 29 600  | 16 600   |
| Variable kostnader i alt, kr                    | <i>Total variable costs, NOK</i>                       | 249 900   | 207 700  |
| Herav kraftfor                                  | <i>Of which feed concentrate, NOK</i>                  | 138 800   | 106 100  |
| Herav gjødsel og kalk                           | <i>Of which fertilizer and lime, NOK</i>               | 27 200  | 2 700  |
| Herav annet for, kr                             | <i>Of which other fodder, NOK</i>                      | 11 300  | 21 600   |
| Faste kostnader i alt, ekskl. avskrivninger, kr | <i>Total fixed costs, excl. depreciations, NOK</i>     | 277 600   | 389 400  |
| Avskrivninger, kr                               | <i>Depreciation, NOK</i>                               | 83 000  | 114 300  |
| Herav driftsbygninger, kr                       | <i>Of which outbuildings, NOK</i>                      | 40 200  | 60 800   |
| Herav traktorer, maskiner og redskaper, kr      | <i>Of which tractors, machinery and equipment, NOK</i> | 40 800  | 52 500   |
| Driftsoverskudd fra jordbruket, kr              | <i>Net farm income, NOK</i>                            | 260 000   | 270 300  |
| Driftsoverskudd fra skogbruket, kr              | <i>Net income, forestry, NOK</i>                       | 7 800   | 9 300  |
| Driftsoverskudd fra tilleggsnæring, kr          | <i>Net income, supplementary joint operations, NOK</i> | 25 000  | 90 600   |
| Driftsoverskudd fra annen næring, kr            | <i>Net income, other occupations, NOK</i>              | 14 900  | 3 800  |
| Lønnsinntekter, kr                              | <i>Wages, NOK</i>                                      | 166 000   | 170 600  |
| Vederlag til arbeid og egenkapital, kr          | <i>Return on labour and own capital, NOK</i>           | 312 600   | 340 300  |
| Vederlag til arbeid og egenkap. per årsverk, kr | <i>Return on labour and own cap. per man-year, NOK</i> | 172 900   | 185 100  |

## 2.3.2 Produksjon av kumelk og svinekjøtt

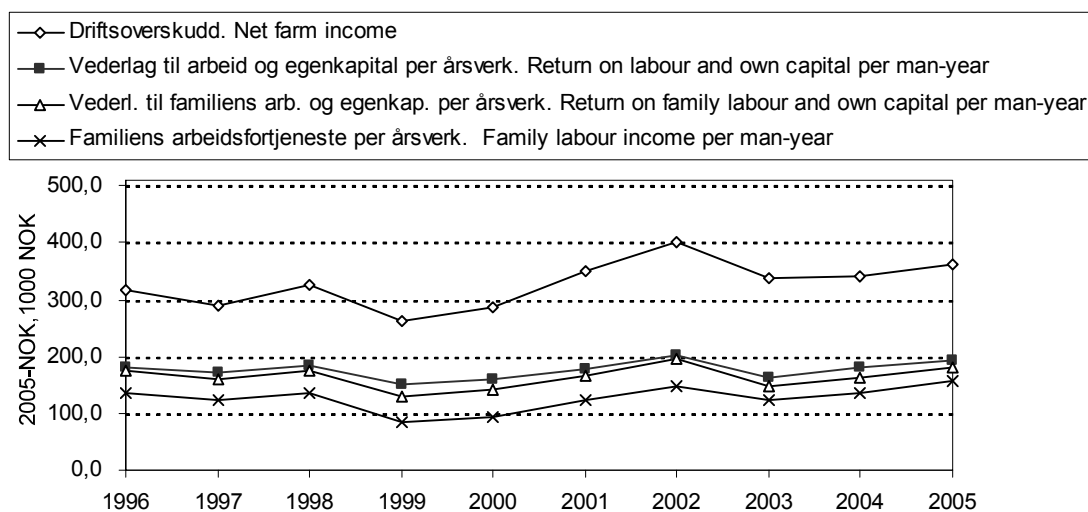
Hovedtabell: 17b.

Tabell 2.22 viser at for deltakerne innenfor denne driftsformen har både kumelk og storfekjøtt oppnådd høyere pris i 2005 enn i 2004. At melkeytelsen per årsku og antall avlsgriser per bruk har økt, trekker også i positiv retning for lønnsomhetsutviklinga. Nedgang i prisen på svinekjøtt og reduksjon i antall årskyr har hatt en motsatt, men svakere, effekt. Vederlaget til arbeid og egenkapital per årsverk har gått opp med 9 prosent fra det ene året til det andre. Vederlaget til arbeid og egenkapital per årsverk lå 6 prosent høyere i 2005 enn i 1996, målt i faste 2005-kroner. Figur 2.7 gir et samlet bilde av 10 års lønnsomhetssvingninger.

Tabell 2.22 Produksjon av kumelk og svinekjøtt

*Combined dairy and pig farming*

|   |  | 2005    | 2004    |
|---|--|---------|---------|
| Antall bruk   | <i>Number of holdings</i>  | 38      | 40      |
| Jordbruksareal, daa                                 | <i>Agricultural land, decares</i>                                | 221     | 213     |
| Avling i alt, FEm per daa                           | <i>Total crops, FUm per decares</i>                              | 431     | 429     |
| Antall arskyr                                       | <i>Number of cows</i>  | 16,3    | 16,5    |
| Melk per arsku, kg                                  | <i>Milk per cow, kg</i>  | 6 850   | 6 618   |
| Antall avlsgriser                                   | <i>Number of pigs for breeding</i>                               | 21,6    | 19,6    |
| Oppnådde priser, kr                                 | <i>Prices obtained, NOK</i>                                      |         |         |
| Melk, per l   | <i>Milk, per l</i>   | 3,54    | 3,46    |
| Kukjøtt, per kg                                     | <i>Meat (cow) per kg</i>   | 29,19   | 27,98   |
| Annet storfekjøtt, per kg                           | <i>Meat (beef) per kg</i>  | 34,31   | 33,21   |
| Svinekjøtt, per kg                                  | <i>Pork per kg</i>   | 20,27   | 20,71   |
| Smagris, per stk                                    | <i>Piglets for sale</i>  | 711     | 695     |
| Familiens arbeidsfortjeneste, kr per årsverk        | <i>Family labour income, NOK per man-year</i>                    | 158 200 | 132 800 |
| Vederlag til arbeid og EK, kr per årsverk           | <i>Return on labour and own capital, NOK per man-year</i>        | 192 800 | 177 300 |
| Vederlag til familiens arbeid og EK, kr per årsverk | <i>Return on family labour and own capital, NOK per man-year</i> | 180 200 | 161 700 |
| Lønnsevne, kr per time                              | <i>Capacity to pay, NOK per hour</i>                             | 94,59   | 82,55   |



Figur 2.7 Resultatmål for bruk med produksjon av kumelk og svinekjøtt, 1996–2005. Faste 2005-kroner

*Results for combined dairy and pig farming, 1996–2005. NOK-2005*

## 2.3.3 Produksjon av kumelk, storfeslakt og korn

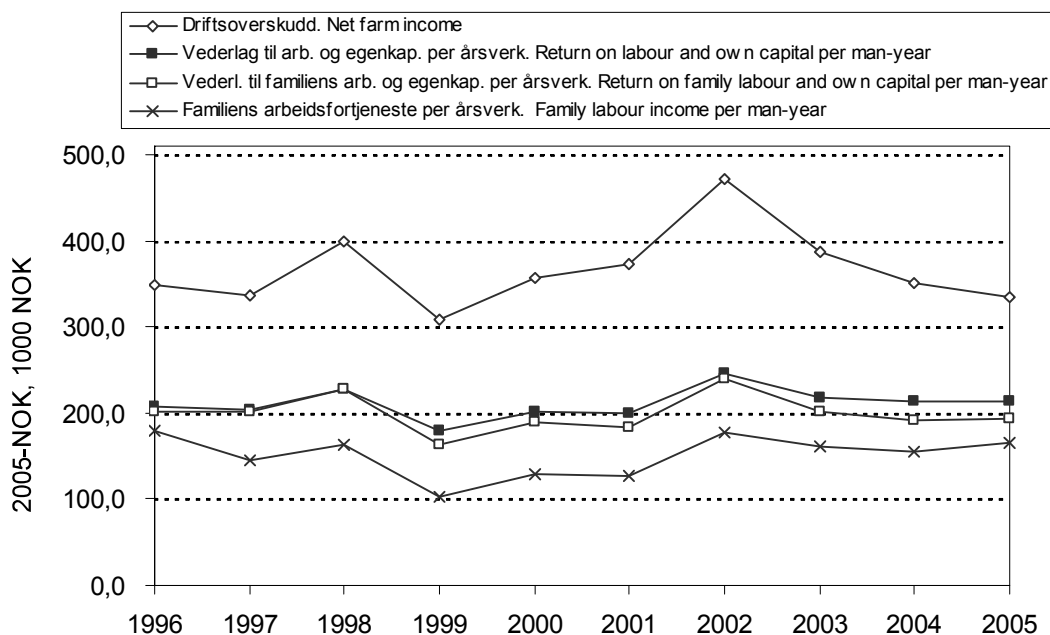
Hovedtabell: 17 f

Tabell 2.23 forteller at vederlaget til arbeid og egenkapital per årsverk har gått opp med 2 prosent fra 2004 til 2005, til tross for reduserte kornavlinger og fall i kornprisene. Både melkeprisen og prisene på storfekjøtt har steget. Dessuten har antall årskyr per bruk økt, og melkeytelsen per ku har gått opp, samtidig som totalt antall arbeidstimer per bruk har gått ned. Den positive lønnsomhetsutviklinga innenfor storfeholdet har altså mer enn oppveid det fallet i lønnsomhet som korn dyrkinga isolert sett har blitt gjenstand for fra 2004 til 2005.

Sett over de siste 10 årene, og målt i faste 2005-kroner, har driftsformen oppnådd 3 prosents vekst i vederlaget til arbeid og egenkapital per årsverk, jamfør figur 2.8.

**Tabell 2.23** Produksjon av kumelk, storfeslakt og korn  
*Combined dairy, beef farming and cereal production*

|   |   | 2005    | 2004    |
|---|---|---------|---------|
| Antall bruk   | <i>Number of holdings</i>                                 | 27      | 28      |
| Jordbruksareal, daa                                 | <i>Agricultural land, decares</i>                         | 579     | 568     |
| Avlinger  | <i>Crops</i>  |         |         |
| I alt, FEm per daa                                  | <i>Total, FUm per decare</i>                              | 420     | 451     |
| Bygg, kg per daa                                    | <i>Barley, kg per decare</i>                              | 395     | 473     |
| Havre, "  | <i>Oats, "</i>  | 398     | 434     |
| Hvete, "  | <i>Wheat, "</i>   | 442     | 487     |
| Grovfor, FEm per daa                                | <i>Fodder crops, FUm per decare</i>                       | 455     | 459     |
| Antall årskyr                                       | <i>Number of cows</i>                                     | 22,2    | 21,7    |
| Melk per arsku, kg                                  | <i>Milk per cow, kg</i>                                   | 6 990   | 6 894   |
| Oppnådde priser, kr                                 | <i>Prices obtained, NOK</i>                               |         |         |
| Bygg, per kg  | <i>Barley, per kg</i>                                     | 1,71    | 1,81    |
| Havre, per kg                                       | <i>Oats, per kg</i>                                       | 1,53    | 1,61    |
| Hvete, per kg                                       | <i>Wheat, per kg</i>                                      | 2,02    | 2,12    |
| Melk, per l   | <i>Milk, per l</i>  | 3,51    | 3,48    |
| Kukjøtt, per kg                                     | <i>Meat (cow), per kg</i>                                 | 28,75   | 28,41   |
| Annet storfekjøtt, pr kg                            | <i>Meat (beef), per kg</i>                                | 34,78   | 33,88   |
| Familiens arbeidsfortjeneste, kr per årsverk        | <i>Family labour income, NOK</i>                          | 165 000 | 153 700 |
| Vederlag til arbeid og EK, kr per årsverk           | <i>Return on labour and own capital, NOK per man-year</i> | 213 900 | 209 700 |
| Vederlag til familiens arbeid og EK, kr per årsverk | <i>Return on family labour and own capital, NOK</i>       | 193 600 | 189 300 |
| Lønnsevne, kr per time                              | <i>Capacity to pay, NOK per hour</i>                      | 104,01  | 98,74   |



Figur 2.8 Resultatmål for bruk med produksjon av kumelk, storfeslakt og korn, 1996–2005. Faste 2005-kroner

Results for combined dairy, beef farming and cereal production, 1996–2005. NOK-2005

### 2.3.4 Kumelkproduksjon og sauehold

Hovedtabell: 17c.

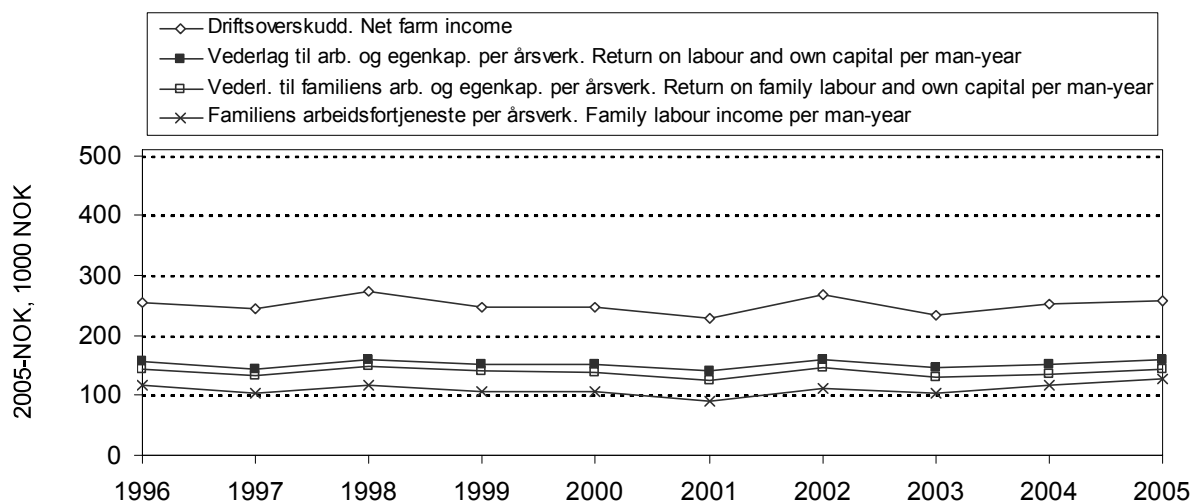
Oversikt over nøkkeltall for driftsformen finnes i tabell 2.24. Vederlaget til arbeid og egenkapital per årsverk har økt med 7 prosent fra 2004 til 2005. Prisen på saue- og lammekjøtt har falt, men både melkeprisen og melkeytelsen per årsku har økt litt. Gjennomsnittsbruket innenfor denne driftsformen har fått større driftsomsfang fra det ene året til det andre, men likevel har antall arbeidstimer per bruk gått ned. Denne sistnevnte faktoren er viktig med tanke på å forklare den gunstige utviklinga i lønnsomheten i 2005.

Vederlaget til arbeid og egenkapital per årsverk innenfor driftsformen var 2 prosent høyere i 2005 enn i 1996, målt i faste 2005-kroner. Se figur 2.9 for et mer detaljert bilde av lønnsomhetsutviklinga gjennom 10 år.

Tabell 2.24 Kumelkproduksjon og sauehold

*Combined dairy and sheep farming*

|   |  | 2005    | 2004    |
|---|--|---------|---------|
| Antall bruk   | <i>Number of holdings</i>  | 43      | 46      |
| Jordbruksareal, daa                                 | <i>Agricultural land, decares</i>                                | 262     | 247     |
| Avling, FEm per daa                                 | <i>Total crops, FUm per decares</i>                              | 345     | 346     |
| Antall arskyr                                       | <i>Number of cows</i>  | 13,4    | 12,9    |
| Melkemengde per arsku, kg                           | <i>Milk per cow, kg</i>  | 6 799   | 6 507   |
| Melkepris, kr per l                                 | <i>Milk price, NOK per l</i>                                     | 3,51    | 3,50    |
| Antall vinterforede sauer                           | <i>Number of winter-fed sheep</i>                                | 79      | 77      |
| Saue- og lammekjøtt, kr per kg                      | <i>Meat price (mutton and lamb), NOK per kg</i>                  | 27,67   | 28,80   |
| Familiens arbeidsfortjeneste, kr per årsverk        | <i>Family labour income, NOK per man-year</i>                    | 127 300 | 114 100 |
| Vederlag til arbeid og EK, kr per årsverk           | <i>Return on labour and own capital, NOK per man-year</i>        | 159 000 | 148 300 |
| Vederlag til familiens arbeid og EK, kr per årsverk | <i>Return on family labour and own capital, NOK per man-year</i> | 142 600 | 134 400 |
| Lønnsevne, kr per time                              | <i>Capacity to pay, NOK per hour</i>                             | 79,08   | 70,87   |



Figur 2.9 Resultatmål for bruk med kumelkproduksjon og sauehold, 1996–2005. Faste 2005-kroner

*Results for combined dairy and sheep farming, 1996–2005. NOK-2005*

### 2.3.5 Kornproduksjon

Hovedtabell: 17d.

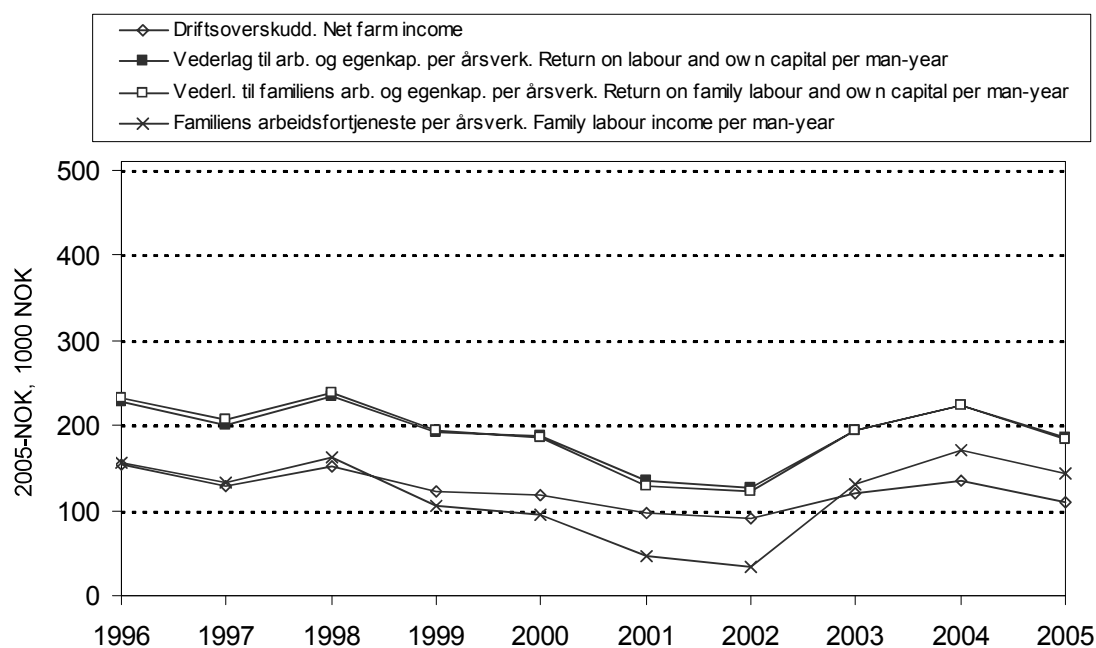
Ifølge tabell 2.25 har vederlaget til arbeid og egenkapital per årsverk innenfor denne driftsformen hatt en nedgang på hele 16 prosent fra 2004 til 2005. Fall i både kornpriser og bygg- og havreavlinger har vært utslagsgivende for den negative utviklinga. Også sammenlignet med startåret for lønnsomhetskurvene i figur 2.10, har 2005 vært et år med svak lønnsomhet for korndyrking. Vederlaget til arbeid og egenkapital i 2005 ligger også 19 prosent lavere (målt i faste 2005-kroner) enn resultatet fra 1996. Året 1996 var et toppår for driftsformen, som er utsatt for betydelige lønnsomhetssvingninger fra år til år.

Figur 2.11 illustrerer hvordan totalkapital, gjeld og egenkapital har utviklet seg parallelt med forløpet av lønnsomhetskurvene. Jordbrukets andel av totalkapitalen har holdt seg tilnærmet konstant gjennom tiårsperioden. Både i 1996 og i 2005 var den 38 prosent. Gjeldsprosenten har økt i det samme tidsrommet, fra 27 til 34.

Tabell 2.25 Kornproduksjon

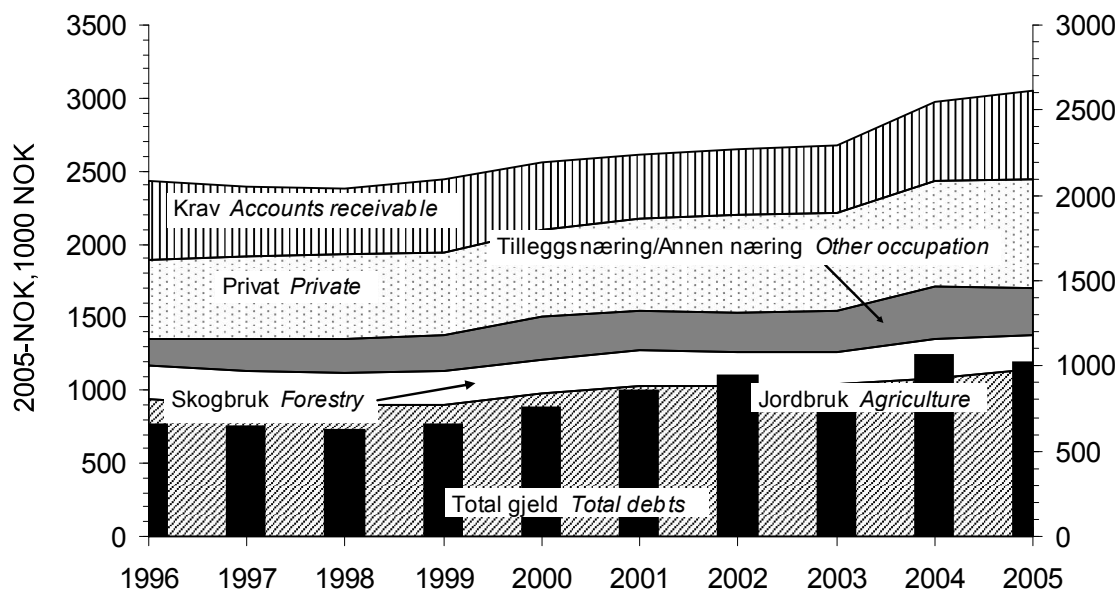
*Cereal production*

|   |  | 2005    | 2004    |
|---|--|---------|---------|
| Antall bruk   | <i>Number of holdings</i>  | 89      | 90      |
| Jordbruksareal, daa                                 | <i>Agricultural land, decares</i>                                | 345     | 337     |
| Avlinger, kg per daa                                | <i>Crops, kg per decare</i>                                      |         |         |
| Bygg  | <i>Barley</i>  | 421     | 475     |
| Havre   | <i>Oats</i>  | 430     | 476     |
| Hvete   | <i>Wheat</i>   | 532     | 497     |
| Oppnådde priser, kr per kg                          | <i>Prices obtained, NOK per kg</i>                               |         |         |
| Bygg  | <i>Barley</i>  | 1,75    | 1,79    |
| Havre   | <i>Oats</i>  | 1,56    | 1,59    |
| Hvete   | <i>Wheat</i>   | 2,14    | 2,26    |
| Familiens arbeidsfortjeneste, kr per årsverk        | <i>Family labour income, NOK per man-year</i>                    | 144 100 | 168 700 |
| Vederlag til arbeid og EK, kr per årsverk           | <i>Return on labour and own capital, NOK per man-year</i>        | 185 800 | 219 900 |
| Vederlag til familiens arbeid og EK, kr per årsverk | <i>Return on family labour and own capital, NOK per man-year</i> | 182 300 | 219 100 |
| Lønnsevne, kr per time                              | <i>Capacity to pay, NOK per hour</i>                             | 80,79   | 93,38   |



Figur 2.10 Resultatmål for bruk med kornproduksjon, 1996–2005. Faste 2005-kroner  
Results for cereal production, 1996–2005. NOK-2005





Figur 2.11 Sammensetning av eiendeler og total gjeld per bruk, 1996–2005. Bruk med kornproduksjon. Faste 2005-kroner

*Assets and debts per holding, 1996–2005. Cereal production. NOK-2005*

## Variasjon innenfor kornproduksjonen

Tabellene 2.26 og 2.27 viser variasjon i noen lønnsomhetsmål og andre faktorer for arealgruppene «200–300 dekar» og «300–500 dekar» på bruk med kornproduksjon. *Arealet* vil først og fremst være den faktoren som begrenser produksjonsomfanget, og driftsoverskudd per dekar er derfor valgt som sorteringskriterium. For nærmere forklaring av hva «svakeste tredel» og «beste tredel» innebærer, se omtalen i avsnittet om variasjon under driftsformen «produksjon av kumelk og storfeslakt». Der er det også forklart hvorfor gruppegjennomsnittene i «variasjonstabellene» kan avvike fra tilsynelatende sammenlignbare størrelser i hovedtabell 17.

Tabell 2.26 Variasjon. Kornproduksjon, 200–300 daa

*Variation. Cereal production, 200–300 decares*

| Alle regioner                                      | <i>All regions</i>  | Gjennomsnitt<br><i>Mean</i> | Standardavvik<br><i>Std. dev</i> | Beste tredel<br><i>Highest third</i> | Svakeste tredel<br><i>Lowest third</i> | Total | % |
|--|---|-----------------------------|----------------------------------|--------------------------------------|--|-------|---|
| Antall bruk  | <i>Number of holdings</i>                                 | 21                          |                                  | 7                                    | 7                                      |       |   |
| Areal per bruk, daa                                | <i>Decares per holding</i>                                | 251                         | 33                               | 257                                  | 231                                    | 90    |   |
| Brukerens alder                                    | <i>Farmer's age</i>                                       | 48                          | 9                                | 49                                   | 42                                     | 86    |   |
| Driftsoverskudd jordbruk, kr per daa               | <i>Net farm income, NOK per dekar</i>                     | 190                         | 240                              | 412                                  | -73                                    |       |   |
| Driftsoverskudd jordbruk, kr per bruk              | <i>Net farm income, NOK per holding</i>                   | 50 700                      | 60 200                           | 106 500                              | -16 600                                |       |   |
| Vederlag til arbeid og egenkapital, kr per årsverk | <i>Return on labour and own capital, NOK per man-year</i> | 106 800                     | 214 300                          | 276 200                              | -95 600                                |       |   |
| Antall dekar korn                                  | <i>Decares of cereal crops</i>                            | 237                         | 49                               | 252                                  | 216                                    | 86    |   |
| Kornavling i alt, kg per daa                       | <i>Total crops, kg per daa</i>                            | 413                         | 81                               | 447                                  | 371                                    | 83    |   |
| Arbeidsforbruk, timer per daa                      | <i>Labour input, hours per daa</i>                        | 3,00                        | 1,29                             | 2,78                                 | 3,03                                   | 109   |   |
| Kornpris, kr per kg                                | <i>Price of crop, NOK per kg</i>                          | 1,68                        | 0,18                             | 1,73                                 | 1,61                                   | 93    |   |
| Produksjonsinntekter korn, kr per daa              | <i>Output crop, NOK per daa</i>                           | 700                         | 201                              | 788                                  | 593                                    | 75    |   |
| Produksjonstilkudd, kr per daa                     | <i>Production allowances, NOK per daa</i>                 | 368                         | 84                               | 374                                  | 362                                    | 97    |   |
| Variable kostnader, kr per daa                     | <i>Variable costs, NOK per daa</i>                        | 245                         | 62                               | 209                                  | 275                                    | 132   |   |
| Faste kostnader, kr per daa                        | <i>Fixed costs, NOK per daa</i>                           | 670                         | 199                              | 554                                  | 763                                    | 138   |   |

Den svakeste tredelen av brukene med 200–300 dekar oppnår negative driftsoverskudd og negativt vederlag til arbeid og egenkapital. Den beste tredelen har 20 prosent høyere kornavlinger og 7 prosent høyere pris. Arealet er 17 prosent større og de variable kostnadene er 24 prosent lavere hos den beste tredelen. Arbeidsforbruket og de faste kostnadene er henholdsvis 9 og 38 prosent høyere i den dårligste tredelen.

I arealgruppa «300–500 dekar» er driftsoverskuddet per dekar i den svakeste tredelen 29 prosent av nivået hos beste tredel, mens tilsvarende andel for vederlag til arbeid og egenkapital per årsverk er 20 prosent. Den beste tredelen har 37 prosent høyere avlingsnivå og har oppnådd 6 prosent høyere pris. Faste kostnader er 17 prosent lavere, variable kostnader 4 prosent høyere og arbeidsforbruket per dekar 5 prosent lavere for den beste tredelen.

Tabell 2.27 Variasjon. Kornproduksjon, 300–500 daa

*Variation. Cereal production, 300–500 decares*

| Alle regioner                                      | <i>All regions</i>  | Gjennom-<br>snitt<br><i>Mean</i> | Standard-<br>avvik<br><i>Std. dev</i> | Beste tredel<br><i>Highest third</i> | Svakeste tredel<br><i>Lowest third</i> | Total | % |
|--|---|----------------------------------|---------------------------------------|--------------------------------------|--|-------|---|
| Antall bruk  | <i>Number of holdings</i>                                 | 28                               |                                       | 9                                    | 9                                      |       |   |
| Areal per bruk, daa                                | <i>Decares per holding</i>                                | 374                              | 43                                    | 371                                  | 358                                    | 96    |   |
| Brukerens alder                                    | <i>Farmer's age</i>                                       | 51                               | 8                                     | 50                                   | 53                                     | 106   |   |
| Driftsoverskudd jordbruk, kr per daa               | <i>Net farm income, NOK per dekar</i>                     | 407                              | 207                                   | 634                                  | 183                                    | 29    |   |
| Driftsoverskudd jordbruk, kr per bruk              | <i>Net farm income, NOK per holding</i>                   | 153 700                          | 83 200                                | 237 300                              | 63 900                                 | 27    |   |
| Vederlag til arbeid og egenkapital, kr per årsverk | <i>Return on labour and own capital, NOK per man-year</i> | 266 000                          | 188 700                               | 402 700                              | 80 100                                 | 20    |   |
| Antall dekar korn                                  | <i>Decares of cereal crops</i>                            | 359                              | 57                                    | 394                                  | 332                                    | 84    |   |
| Kornavling i alt, kg per daa                       | <i>Total crops, kg per daa</i>                            | 455                              | 89                                    | 546                                  | 398                                    | 73    |   |
| Arbeidsforbruk, timer per daa                      | <i>Labour input, hours per daa</i>                        | 2,98                             | 1,20                                  | 3,30                                 | 3,46                                   | 105   |   |
| Kornpris, kr per kg                                | <i>Price of crop, NOK per kg</i>                          | 1,80                             | 0,25                                  | 1,84                                 | 1,73                                   | 94    |   |
| Produksjonsinntekter korn, kr per daa              | <i>Output crop, NOK per daa</i>                           | 828                              | 251                                   | 1 014                                | 695                                    | 69    |   |
| Produksjonstilkudd, kr per daa                     | <i>Production allowances, NOK per daa</i>                 | 342                              | 81                                    | 315                                  | 367                                    | 117   |   |
| Variable kostnader, kr per daa                     | <i>Variable costs, NOK per daa</i>                        | 264                              | 60                                    | 269                                  | 258                                    | 96    |   |
| Faste kostnader, kr per daa                        | <i>Fixed costs, NOK per daa</i>                           | 598                              | 185                                   | 573                                  | 693                                    | 121   |   |

I arealgruppa «over 500 dekar» (se tabell 2.28) er driftsoverskuddet per dekar i den svakeste tredelen 39 prosent av nivået hos beste tredel, mens tilsvarende andel for vederlag til arbeid og egenkapital per årsverk er 37 prosent. Den beste tredelen har 24 prosent høyere avlingsnivå og har oppnådd 4 prosent høyere pris. Faste kostnader er 18 prosent lavere, variable kostnader 27 prosent høyere og arbeidsforbruket per dekar hele 46 prosent høyere for den beste tredelen.

Tabell 2.28 Variasjon. Kornproduksjon, over 500 daa

*Variation. Cereal production, more than 500 decares*

| Alle regioner                                      | <i>All regions</i>  | Gjennom-<br>snitt<br><i>Mean</i> | Standard-<br>avvik<br><i>Std. dev</i> | Beste tredel<br><i>Highest third</i> | Svakeste tredel<br><i>Lowest third</i> | Total | % |
|--|---|----------------------------------|---------------------------------------|--------------------------------------|--|-------|---|
| Antall bruk  | <i>Number of holdings</i>                                 | 17                               |                                       | 6                                    | 6                                      |       |   |
| Areal per bruk, daa                                | <i>Decares per holding</i>                                | 696                              | 173                                   | 639                                  | 739                                    | 116   |   |
| Brukerens alder                                    | <i>Farmer's age</i>                                       | 47                               | 9                                     | 48                                   | 45                                     | 94    |   |
| Driftsoverskudd jordbruk, kr per daa               | <i>Net farm income, NOK per dekar</i>                     | 403                              | 230                                   | 588                                  | 229                                    | 39    |   |
| Driftsoverskudd jordbruk, kr per bruk              | <i>Net farm income, NOK per holding</i>                   | 267 800                          | 156 600                               | 370 100                              | 155 700                                | 42    |   |
| Vederlag til arbeid og egenkapital, kr per årsverk | <i>Return on labour and own capital, NOK per man-year</i> | 348 200                          | 284 200                               | 536 300                              | 200 900                                | 37    |   |
| Antall dekar korn                                  | <i>Decares of cereal crops</i>                            | 651                              | 213                                   | 593                                  | 662                                    | 112   |   |
| Kornavling i alt, kg per daa                       | <i>Total crops, kg per daa</i>                            | 473                              | 67                                    | 515                                  | 414                                    | 80    |   |
| Arbeidsforbruk, timer per daa                      | <i>Labour input, hours per daa</i>                        | 2,79                             | 1,88                                  | 3,38                                 | 2,32                                   | 69    |   |
| Kornpris, kr per kg                                | <i>Price of crop, NOK per kg</i>                          | 1,87                             | 0,25                                  | 1,87                                 | 1,95                                   | 104   |   |
| Produksjonsinntekter korn, kr per daa              | <i>Output crop, NOK per daa</i>                           | 884                              | 172                                   | 971                                  | 809                                    | 83    |   |
| Produksjonstilkudd, kr per daa                     | <i>Production allowances, NOK per daa</i>                 | 355                              | 65                                    | 355                                  | 367                                    | 103   |   |
| Variable kostnader, kr per daa                     | <i>Variable costs, NOK per daa</i>                        | 250                              | 59                                    | 279                                  | 219                                    | 78    |   |
| Faste kostnader, kr per daa                        | <i>Fixed costs, NOK per daa</i>                           | 661                              | 176                                   | 617                                  | 753                                    | 122   |   |

Tabell 2.29 er en sammenfatning av resultatene i tabellene 2.26 og 2.27 og viser det relative forholdet mellom den svakeste og den beste tredelen. Utheving markerer at den svakeste tredelen har de høyeste verdiene.

**Tabell 2.29 Variasjon. Kornproduksjon, 200–300 daa og 300–500 daa. Den svakeste tredelens relative andel sett i forhold til den beste. Prosent**

*Variation. Cereal production, 200-300 decares and 300-500 decares. The lowest third relatively to the highest. Per cent*

| Alle regioner                                      | <i>All regions</i>  | Størrelsesgrupper |             |              |
|--|---|-------------------|-------------|--------------|
|  |   | <i>Farm size</i>  |             |              |
|  |   | 200–300 daa       | 300–500 daa | over 500 daa |
| Antall bruk  | <i>Number of holdings</i>                                 | 21                | 26          | 17           |
| Areal per bruk, daa                                | <i>Decares per holding</i>                                | 90                | 93          | <b>116</b>   |
| Brukerens alder                                    | <i>Farmer's age</i>                                       | 86                | <b>113</b>  | 94           |
| Driftsoverskudd jordbruk, kr per daa               | <i>Net farm income, NOK per dekar</i>                     | 0                 | 19          | 39           |
| Driftsoverskudd jordbruk, kr per bruk              | <i>Net farm income, NOK per holding</i>                   | 0                 | 19          | 42           |
| Vederlag til arbeid og egenkapital, kr per arsverk | <i>Return on labour and own capital, NOK per man-year</i> | 0                 | 20          | 37           |
| Antall dekar korn                                  | <i>Decares of cereal crops</i>                            | 86                | 84          | <b>112</b>   |
| Kornavling i alt, kg per daa                       | <i>Total crops, kg per daa</i>                            | 83                | 73          | 80           |
| Arbeidsforbruk, timer per daa                      | <i>Labour input, hours per daa</i>                        | <b>109</b>        | <b>105</b>  | 69           |
| Kornpris, kr per kg                                | <i>Price of crop, NOK per kg</i>                          | 93                | 94          | <b>104</b>   |
| Produksjonsinntekter korn, kr per daa              | <i>Output crop, NOK per daa</i>                           | 75                | 69          | 83           |
| Produksjonstilskudd, kr per daa                    | <i>Production allowances, NOK per daa</i>                 | 97                | <b>117</b>  | <b>103</b>   |
| Variable kostnader, kr per daa                     | <i>Variable costs, NOK per daa</i>                        | <b>132</b>        | 96          | 78           |
| Faste kostnader, kr per daa                        | <i>Fixed costs, NOK per daa</i>                           | <b>138</b>        | <b>121</b>  | <b>122</b>   |
| Variable og faste kostnader, kr per daa            | <i>Variable and fixed costs, NOK per daa</i>              | <b>136</b>        | <b>113</b>  | <b>108</b>   |

De faste kostnadene har stor betydning for variasjonen i resultat. Tabell 2.30 viser sammensetningen av faste kostnader for størrelsesgruppene «200–300 dekar», «300–500 dekar» og «større enn 500 dekar».

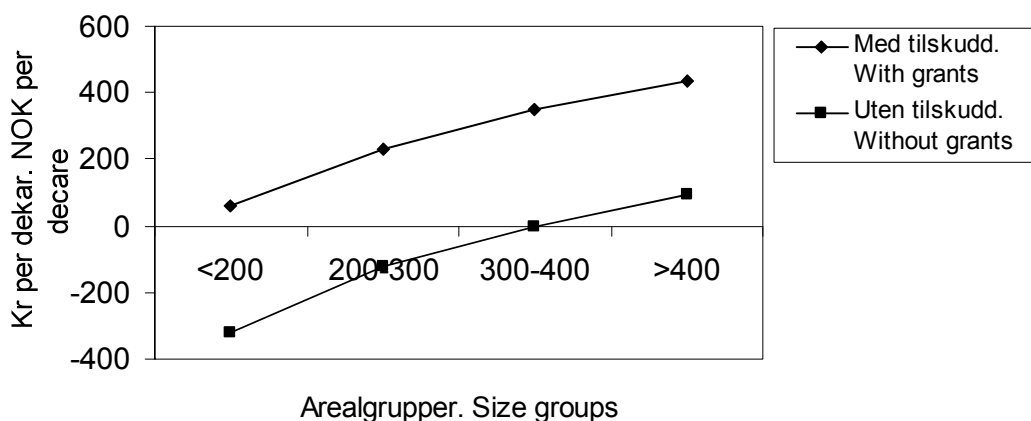
Et markant trekk er at jordleie utgjør større andel av de faste kostnadene utenom avskrivninger jo større jordbruksarealet er. «Andre faste kostnader», som blant annet omfatter administrasjon og forsikring, har en tilsvarende andel som avtar med bruksstørrelsen. Kostnader til maskiner (medregnet traktor) og redskap utgjør mellom 17 prosent og 21 prosent av faste kostnader utenom avskrivninger for alle tre grupper. Avskrivningene utgjør fra 26 til 30 prosent av totale faste kostnader.

Tabell 2.30 Variasjon. Kornproduksjon, 200–300 daa, 300–500 daa og > 500 daa. Sammensetningen av faste kostnader. Prosent

*Variation. Cereal production, 200–300 decares, 300–500 decares and over 500 decares. Fixed costs, per cent*

| Alle regioner                            | All regions                          | Størrelsesgrupper |             |           |
|--|--------------------------------------|-------------------|-------------|-----------|
|  |                                      | Farm size         |             |           |
|  |                                      | 200-300 daa       | 300-500 daa | > 500 daa |
| Leid arbeid                              | Hired labour                         | 2                 | 3           | 6         |
| Maskiner og redskaper                    | Machinery and equipment              | 14                | 13          | 13        |
| Traktor                                  | Tractors                             | 7                 | 8           | 4         |
| Driftsbygninger                          | Outbuildings                         | 12                | 9           | 7         |
| Jord, grøfter og vanningsanlegg          | Farmland, drainage and water supply  | 4                 | 4           | 4         |
| Drivstoff                                | Fuel                                 | 11                | 11          | 12        |
| Maskinleie                               | Rented machinery                     | 11                | 12          | 10        |
| Jordleie                                 | Rented farmland                      | 5                 | 8           | 19        |
| Andre faste kostnader ekskl. avskr.      | Other fixed costs                    | 34                | 33          | 25        |
| Sum faste kostnader ekskl. avskrivninger | Total fixed costs excl. depreciation | 100               | 100         | 100       |
| Sum faste kostnader ekskl. avskrivn., kr | Total fixed costs excl. depr., NOK   | 124 523           | 158 017     | 333 086   |
| Avskrivninger:                           | Depreciation:                        |                   |             |           |
| Maskiner og redskap                      | Machinery and equipment              | 33                | 33          | 43        |
| Traktor                                  | Tractors                             | 25                | 33          | 23        |
| Driftsbygninger                          | Out buildings                        | 39                | 30          | 32        |
| Jord og grøfter                          | Farmland, drainage and water supply  | 3                 | 4           | 2         |
| Sum avskrivninger                        | Total depreciation                   | 100               | 100         | 100       |
| Sum avskrivninger, kr                    | Total depreciation, NOK              | 43 496            | 68 964      | 122 211   |
| Faste kostnader inkl. avskrivninger, kr  | Fixed costs incl. depreciations, NOK | 168 019           | 226 981     | 455 297   |

Figur 2.12 viser driftsoverskudd per dekar for fire ulike arealgrupper i kornproduksjonen. Gjennomsnittsstørrelsen i gruppene er 171, 266, 354 og 607 dekar, og det er henholdsvis 29, 21, 14 og 25 bruk i hver gruppe.



Figur 2.12 Driftsoverskudd i kornproduksjonen. Kr per daa  
Net farm income, cereal production. NOK per decare

## 2.3.6 Sauehold

Hovedtabell: 17g.

Tabell 2.31 viser at lønnsomheten innen denne driftsformen har endret seg minimalt fra 2004 til 2005. Vederlaget til arbeid og egenkapital per årsverk har gått opp, men så lite at det prosentvise utslaget er null. Kjøttprisen og ullprisen har begge gått ned, men lønnsomhetseffekten av prisfallet oppveies av at antall arbeidstimer per vinterfôret sau i denne bruksgruppa er redusert fra 2004 til 2005.

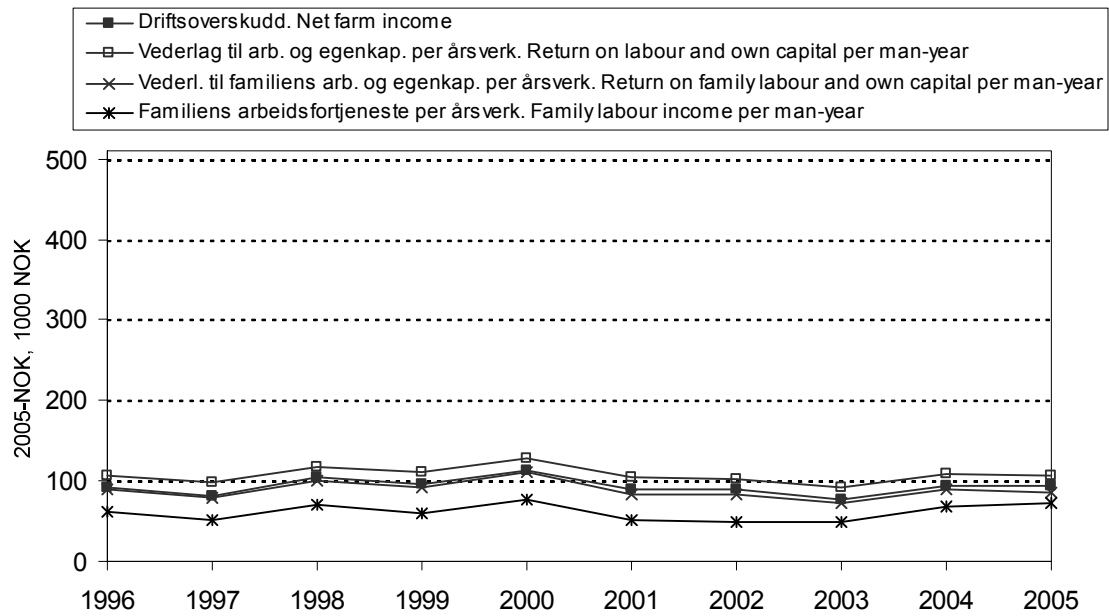
Det ble oppnådd et tilnærmet like stort vederlag til arbeid og egenkapital per årsverk i 2005 som i 1996, målt i faste 2005-kroner. Figur 2.13 illustrerer lønnsomhetsutviklinga etter 1996. Det er karakteristisk for kurvene i figuren at de gjør bare små utslag fra år til år.

En tiårsoversikt over eiendeler, gjeld og egenkapital for deltakere med sauehold som driftsform, er vist i figur 2.14. Jordbrukets andel av totalkapitalen har holdt seg nesten uforandret gjennom tiårsperioden. Andelen var 36 prosent i 1996 og 35 prosent i 2005. Gjeldsprosenten har vært gjenstand for et hopp oppover akkurat i 2005 og er kommet opp i 29, etter å ha ligget på 26 i året 1996 og seinere i nærheten av 25.

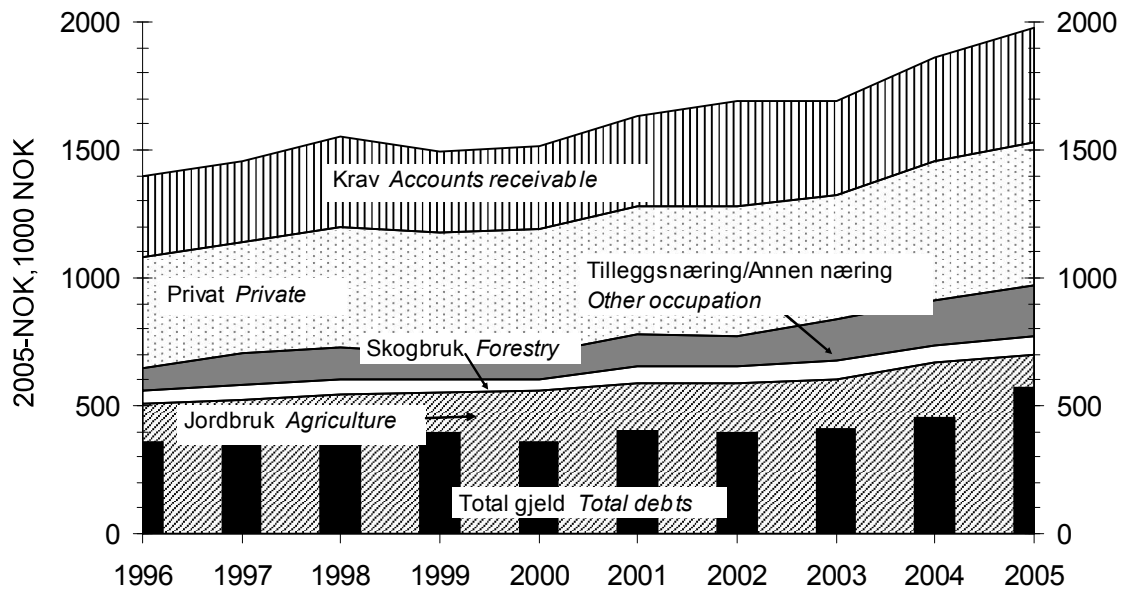
Tabell 2.31 Sauehold

*Sheep farming*

|   |  | 2005    | 2004    |
|---|--|---------|---------|
| Antall bruk   | <i>Number of holdings</i>  | 86      | 82      |
| Jordbruksareal, daa                                 | <i>Agricultural land, decares</i>                                | 175     | 163     |
| Avling av grovfor, FEm per daa                      | <i>Total crops, FUm per decare</i>                               | 250     | 254     |
| Vinterforede sauer, stk                             | <i>Winter-fed sheep (wfs), number</i>                            | 127     | 121     |
| Gagnslam per vinterforet sau, stk                   | <i>Lambs per wfs, number</i>                                     | 1,4     | 1,4     |
| Kjøttmengde, kg per vinterforet sau                 | <i>Produced meat, kg per wfs</i>                                 | 28      | 28      |
| Kjøttpris, kr per kg                                | <i>Meat (mutton and lamb), NOK per kg</i>                        | 27,09   | 28,37   |
| Ullpris, kr per kg                                  | <i>Wool, NOK per kg</i>  | 32,06   | 32,60   |
| Familiens arbeidsfortjeneste, kr per årsverk        | <i>Family labour income, NOK per man-year</i>                    | 71 600  | 66 700  |
| Vederlag til arbeid og EK, kr per årsverk           | <i>Return on labour and own capital, NOK per man-year</i>        | 106 600 | 106 300 |
| Vederlag til familiens arbeid og EK, kr per årsverk | <i>Return on family labour and own capital, NOK per man-year</i> | 83 500  | 85 400  |
| Lønnsevne, kr per time                              | <i>Labour income, NOK per hour</i>                               | 52,12   | 48,74   |



Figur 2.13 Resultatmål for bruk med sauehold, 1996–2005. Faste 2005-kroner  
Results for sheep farming, 1996–2005. NOK-2005



Figur 2.14 Sammensetning av eiendeler og total gjeld per bruk, 1996–2005. Bruk med sauehold. Faste 2005-kroner  
Assets and debts per holding, 1996–2005. Sheep farming. NOK-2005

## Variasjon innenfor sauehold

Tabellene 2.32 og 2.33 viser variasjonen i resultatmål og noen andre parametre i størrelsesgruppene «100–200 dekar» og «200–300 dekar» i saueholdet. Brukene er sortert etter driftsoverskudd per vinterfôret sau. Dette sorteringskriteriet er brukt fordi sauefjøsset, og dermed antall vinterfôrede sauer, ofte vil være det som begrenser omfanget av produksjonen.

For nærmere forklaring av hva «svakeste tredel» og «beste tredel» innebærer, se omtalen i avsnittet om variasjon under driftsformen «produksjon av kumelk og storfeslakt». Der er det også forklart hvorfor gruppegjennomsnittene i «variasjonstabellene» kan avvike fra tilsynelatende sammenlignbare størrelser i hovedtabell 17.

Tabell 2.32 Sauehold, 100–200 daa

*Sheep farming, 100–200 decares*

| Alle regioner                                      | <i>All regions</i>  | Gjennomsnitt<br><i>Mean</i> | Standardavvik<br><i>Std. dev</i> | Beste tredel<br><i>Highest third</i> | Svakeste tredel<br><i>Lowest third</i> |     |
|--|---|-----------------------------|----------------------------------|--------------------------------------|--|-----|
|  |   |                             |                                  |                                      | Total                                  | %   |
| Antall bruk  | <i>Number of holdings</i>                                 | 49                          |                                  | 16                                   | 16                                     |     |
| Areal per bruk, daa                                | <i>Decares per holding</i>                                | 150                         | 27                               | 156                                  | 147                                    | 94  |
| Brukerens alder                                    | <i>Farmer's age</i>                                       | 48                          | 10                               | 49                                   | 45                                     | 92  |
| Driftsoverskudd, kr per vinterforet sau            | <i>Net farm income, NOK per wfs</i>                       | 716                         | 632                              | 1 387                                | 23                                     | 2   |
| Driftsoverskudd, kr per bruk                       | <i>Net farm income, NOK per holding</i>                   | 84 400                      | 76 100                           | 143 100                              | 5 300                                  | 4   |
| Vederlag til arbeid og egenkapital, kr per årsverk | <i>Return on labour and own capital, NOK per man-year</i> | 106 600                     | 90 100                           | 173 100                              | 30 500                                 | 18  |
| Antall vinterfôrede sauer                          | <i>Number of winter-fed sheep (wfs)</i>                   | 126                         | 53                               | 106                                  | 131                                    | 124 |
| Arbeidsforbruk, timer per vinterforet sau          | <i>Labour input, hours per wfs</i>                        | 18,4                        | 7,1                              | 19,4                                 | 18,3                                   | 94  |
| Prod. innt. kjøtt, kr per vinterforet sau          | <i>Output meat, NOK per wfs</i>                           | 840                         | 300                              | 960                                  | 750                                    | 78  |
| Produksjonstilskudd, kr per vinterforet sau        | <i>Production allowances, NOK per wfs</i>                 | 2 040                       | 530                              | 2 320                                | 1 840                                  | 80  |
| Variable kostnader, kr per vinterforet sau         | <i>Variable costs, NOK per wfs</i>                        | 600                         | 220                              | 530                                  | 690                                    | 129 |
| Faste kostnader, kr per vinterforet sau            | <i>Fixed costs, NOK per wfs</i>                           | 1 590                       | 640                              | 1 460                                | 1 900                                  | 130 |

Inntektene i saueholdet for gruppa «100–200 dekar» varierer sterkt. For den svakeste tredelen ligger kjøttinntektene på 78 prosent av nivået hos den beste tredelen. De faste kostnadene er 30 prosent høyere hos svakeste tredel. Den svakeste tredelen har fått 20 prosent mindre i tilskudd per vinterfôret sau. I sum bidrar dette til at den svakeste tredelen har oppnådd bare 18 prosent av vederlaget til arbeid og egenkapital per årsverk, og bare 2 prosent av driftsoverskuddet per vinterfôret sau, sett i forhold til den beste tredelen.

Også i gruppa «200–300 dekar» er forskjellene mellom den beste og den svakeste tredelen store. De variable og faste kostnadene er henholdsvis 49 og 33 prosent høyere i den svakeste tredelen. Den svakeste tredelen har oppnådd 38 prosent av vederlaget til arbeid og egenkapital per bruk, og 25 prosent av driftsoverskuddet per vinterfôret sau, sammenlignet med den beste tredelen.



Tabell 2.33 Sauehold, 200–300 daa

*Sheep farming, 200-300 decares*

| Alle regioner                                      | <i>All regions</i>  | Gjennom-    | Standard-       | Beste tredel         | Svakeste tredel     |     |
|--|---|-------------|-----------------|----------------------|---------------------|-----|
|  |   | Snitt       | avvik           | <i>Highest third</i> | <i>Lowest third</i> |     |
|  |   | <i>Mean</i> | <i>Std. dev</i> |                      | Total               | %   |
| Antall bruk, 200-300 daa                           | <i>Number of holdings</i>                                 | 21          |                 | 7                    | 7                   |     |
| Areal per bruk, daa                                | <i>Decares per holding</i>                                | 242         | 26              | 229                  | 258                 | 113 |
| Brukerens alder                                    | <i>Farmer's age</i>                                       | 46          | 10              | 49                   | 46                  | 94  |
| Driftsoverskudd, kr per vinterforet sau            | <i>Net farm income, NOK per wfs</i>                       | 718         | 388             | 1 121                | 276                 | 25  |
| Driftsoverskudd, jordbruket, kr per bruk           | <i>Net farm income, NOK per holding</i>                   | 111 500     | 70 400          | 167 700              | 39 400              | 23  |
| Vederlag til arbeid og egenkapital, kr per arsverk | <i>Return on labour and own capital, NOK per man-year</i> | 120 400     | 63 400          | 173 100              | 65 300              | 38  |
| Antall vinterforede sauer                          | <i>Number of winter-fed sheep (wfs)</i>                   | 154         | 40              | 149                  | 152                 | 102 |
| Arbeidsforbruk, timer per vinterforet sau          | <i>Labour input, hours per wfs</i>                        | 15,0        | 4,9             | 14,7                 | 14,3                | 97  |
| Prod. innt. kjøtt, kr per vinterforet sau          | <i>Output meat, NOK per wfs</i>                           | 894         | 254             | 945                  | 826                 | 87  |
| Produksjonstilskudd, kr per vinterforet sau        | <i>Production allowances, NOK per wfs</i>                 | 2 040       | 300             | 2 150                | 2 010               | 94  |
| Variable kostnader, kr per vinterforet sau         | <i>Variable costs, NOK per wfs</i>                        | 730         | 270             | 560                  | 830                 | 149 |
| Faste kostnader, kr per vinterforet sau            | <i>Fixed costs, NOK per wfs</i>                           | 1 570       | 430             | 1 420                | 1 880               | 133 |

Tabell 2.34 viser det relative forholdet mellom den svakeste og den beste tredelen. Det er brukt uthevet skrift der tredelen med svakest økonomisk resultat har de høyeste verdiene.

Tabell 2.34 Sauehold, 100–200 daa og 200–300 daa. Den svakeste tredelens relative andel av den beste, prosent

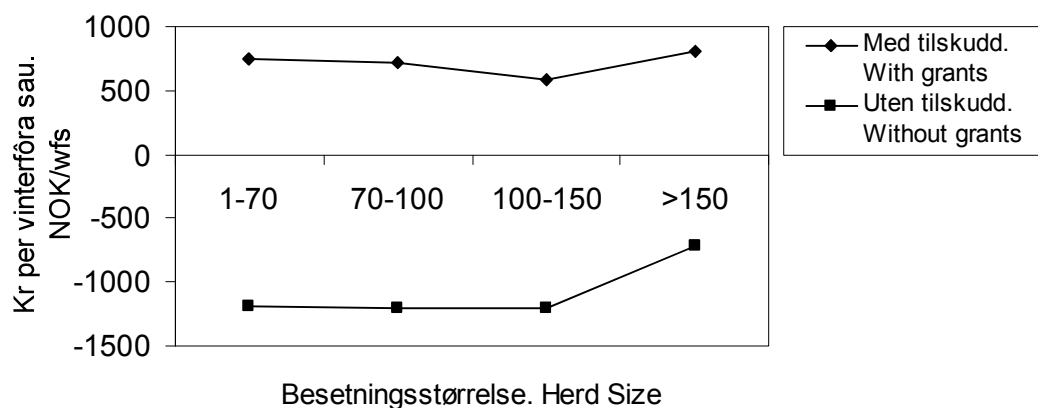
*Sheep farming, 100–200 decares and 200–300 decares. The lowest third relatively to the highest, per cent*

| Alle regioner                                      | <i>All regions</i>  | Størrelsesgrupper |             |
|--|---|-------------------|-------------|
|  |   | <i>Farm size</i>  |             |
|  |   | 100-200 daa       | 200-300 daa |
| Antall bruk  | <i>Number of holdings</i>                                 | 49                | 21          |
| Areal per bruk, daa                                | <i>Decares per holding</i>                                | 94                | <b>113</b>  |
| Brukerens alder                                    | <i>Farmer's age</i>                                       | 92                | 94          |
| Driftsoverskudd, kr per vinterforet sau            | <i>Net farm income, NOK per wfs</i>                       | 2                 | 25          |
| Driftsoverskudd, jordbruket, kr                    | <i>Net farm income, NOK per holding</i>                   | 4                 | 23          |
| Vederlag til arbeid og egenkapital, kr per arsverk | <i>Return on labour and own capital, NOK per man-year</i> | 23                | 18          |
| Antall vinterforede sauer                          | <i>Number of winter-fed sheep (wfs)</i>                   | <b>124</b>        | <b>102</b>  |
| Arbeidsforbruk, timer per vinterforet sau          | <i>Labour input, hours per wfs</i>                        | 94                | 97          |
| Prod. innt. Kjøtt, kr per vinterforet sau          | <i>Output meat, NOK per wfs</i>                           | 78                | 87          |
| Produksjonstilskudd, kr per vinterforet sau        | <i>Production allowances, NOK per wfs</i>                 | 80                | 94          |
| Variable kostnader, kr per vinterforet sau         | <i>Variable costs, NOK per wfs</i>                        | <b>129</b>        | <b>149</b>  |
| Faste kostnader, kr per vinterforet sau            | <i>Fixed costs, NOK per wfs</i>                           | <b>130</b>        | <b>133</b>  |
| Sum kostnader, kr per vinterforet sau              | <i>Variable and fixed costs, NOK per wfs</i>              | 49                | 21          |

Figur 2.15 presenterer driftsoverskudd per vinterfôret sau, med og uten tilskudd. Driftsoverskuddet øker i begge tilfeller med størrelsen på besetningen, men tenden-

sen er klartest uten tilskudd. Med tilskudd er driftsoverskuddet positivt i alle størrelsesgruppene, men selv for besetninger på mer enn 150 vinterfôrede sauer, er ikke driftsoverskuddet positivt uten tilskudd.

Gjennomsnittsstørrelsen på besetningene er 58, 84, 120 og 199 vinterfôrede sauer, og det er henholdsvis 6, 21, 31 og 28 besetninger i gruppene.



Figur 2.15 Driftsoverskudd i saueholdet. Kr per vinterfôret sau  
Net farm income, sheep farming, NOK per wfs

## 2.3.7 Geitehold

Hovedtabell: 17h.

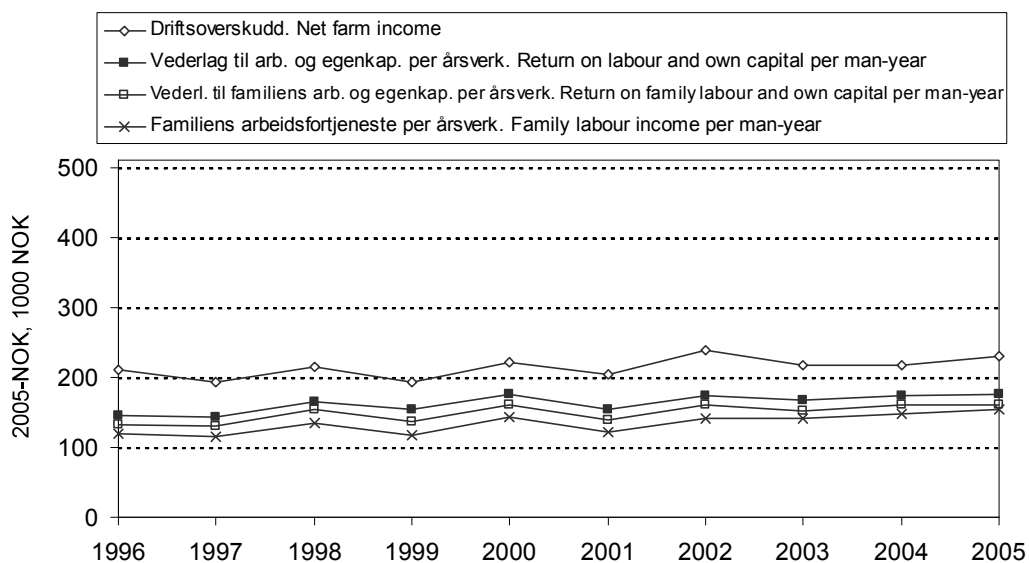
Tabell 2.35 presenterer data for driftsformen. 15 av brukene i gruppa ligger i Nord-Norge. Melkeprisen har steget betydelig fra 2004 til 2005. Melkeytelsen per årsgeit har også gått litt opp, og vederlaget til arbeid og egenkapital per årsverk har økt med 3 prosent.

Vederlaget til arbeid og egenkapital per årsverk i 2005 lå 21 prosent høyere enn det tilsvarende vederlaget fra 1996, målt i faste 2005-kroner. Figur 2.16 gir et bilde av lønnsomhetsutviklinga i tiårsperioden.

Tabell 2.35 Geitehold

### Production of goat's milk

|   |   | 2005    | 2004    |
|---|---|---------|---------|
| Antall bruk   | Number of holdings  | 22      | 26      |
| Jordbruksareal, daa                                 | Agricultural land, decares                                | 119     | 115     |
| Grovforavling, FEm per daa                          | Total crops, FUm per decares                              | 222     | 234     |
| Antall årsgeiter                                    | Number of goats   | 78,6    | 76,9    |
| Melkemengde, kg per årsgeit                         | Produced milk, kg per goat                                | 655     | 634     |
| Melkepris, kr per l                                 | Milk price, NOK per l                                     | 4,29    | 3,98    |
| Familiens arbeidsfortjeneste, kr per årsverk        | Family labour income, NOK per man-year                    | 154 400 | 146 000 |
| Vederlag til arbeid og EK, kr per årsverk           | Return on labour and own capital, NOK per man-year        | 176 000 | 171 500 |
| Vederlag til familiens arbeid og EK, kr per årsverk | Return on family labour and own capital, NOK per man-year | 161 300 | 157 800 |
| Lønnsevne, kr per time                              | Labour income, NOK per hour                               | 92,19   | 87,59   |



Figur 2.16 Resultatmål for bruk med geitehold, 1996–2005. Faste 2005-kroner  
Results for production of goat's milk, 1996–2005. NOK-2005

### 2.3.8 Produksjon av korn og svinekjøtt

Hovedtabell: 17e.

Av tabell 2.36 går det fram at innenfor denne driftsformen har prisutviklinga fra 2004 til 2005 gått i positiv retning for smågriser og hvete. For svinekjøtt, bygg og havre har prisene falt. Volumøkning for omsatt svinekjøtt er den viktigste enkeltfaktoren for å forklare at vederlaget til arbeid og egenkapital har gått opp med hele 14 prosent i 2005.

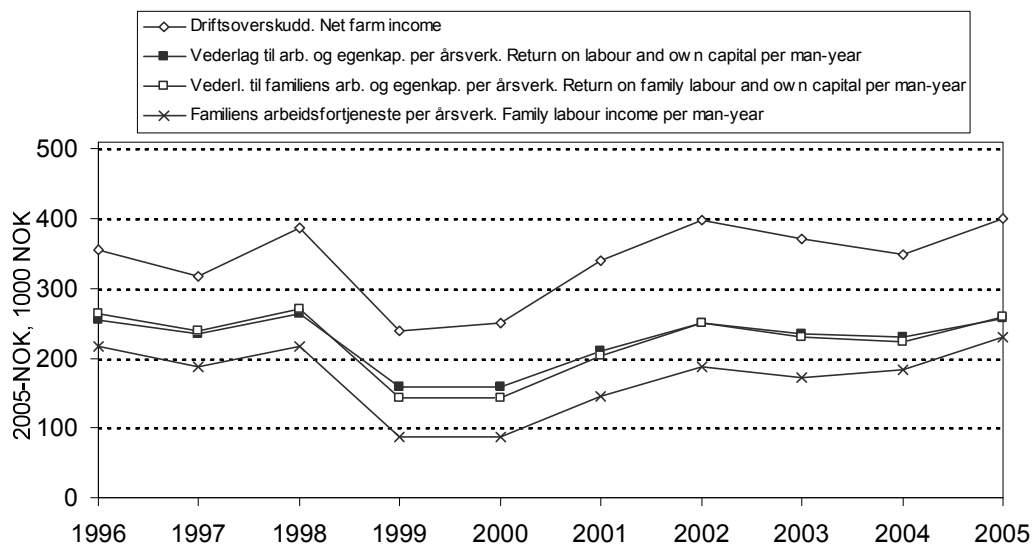
Figur 2.17 viser at driftsformen har vært gjenstand for store svingninger i lønnsomhet mellom ulike år etter 1996. Vederlaget til arbeid og egenkapital per årsverk for 2005 ligger 1 prosent høyere enn det tilsvarende resultatet for 1996, målt i faste 2005-kroner.

Figur 2.18 framstiller ei utvikling hvor jordbrukets andel av totalkapitalen har gått fra 60 prosent i 1996 til 61 prosent i 2005, etter å ha ligget rundt 64 prosent midt i tiårsperioden. Parallelt har gjeldsprosenten økt fra 42 til 55. I løpet av 10 år har gjennomsnittsgjelda per bruk gått opp fra 1,0 millioner 2005-kroner til 2,7 millioner 2005-kroner.

Tabell 2.36 Produksjon av korn og svinekjøtt

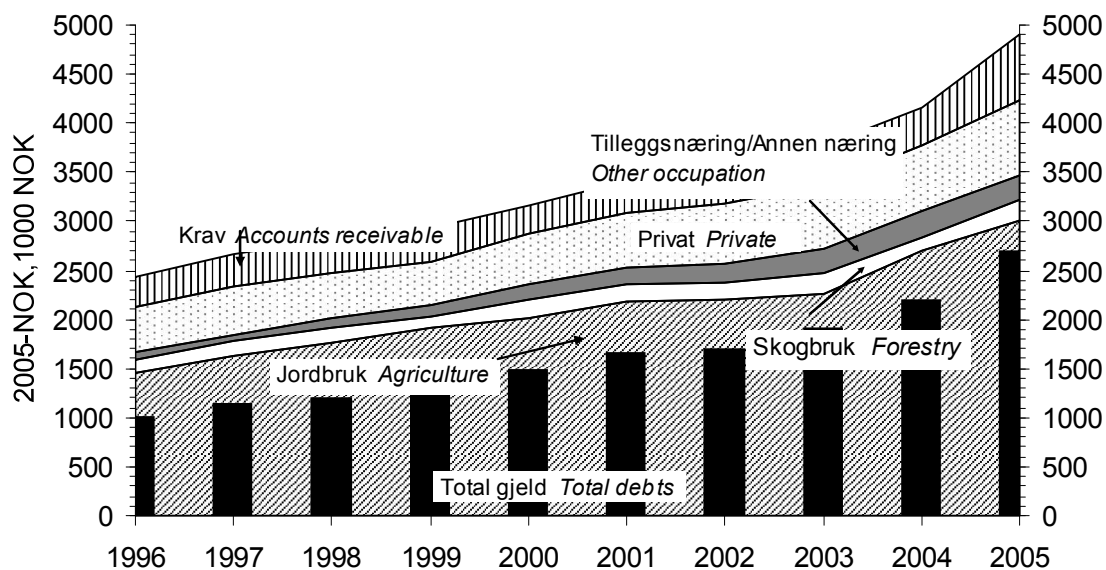
*Combined cereal and pig farming*

|   |  | 2005    | 2004    |
|---|--|---------|---------|
| Antall bruk   | <i>Number of holdings</i>  | 41      | 40      |
| Jordbruksareal, daa                                 | <i>Agricultural land, decares</i>                                | 357     | 327     |
| Avling, kg per daa                                  | <i>Crops, kg per decare</i>                                      |         |         |
| Bygg  | <i>Barley</i>  | 375     | 482     |
| Havre   | <i>Oats</i>  | 469     | 450     |
| Hvete   | <i>Wheat</i>   | 535     | 533     |
| Antall avlsgriser                                   | <i>Number of pigs for breeding</i>                               | 39,2    | 39,8    |
| Oppnådde priser, kr per kg                          | <i>Prices obtained, NOK per kg</i>                               |         |         |
| Bygg  | <i>Barley</i>  | 1,76    | 1,83    |
| Havre   | <i>Oats</i>  | 1,61    | 1,70    |
| Hvete   | <i>Wheat</i>   | 2,11    | 2,10    |
| Svinekjøtt  | <i>Pork</i>  | 20,34   | 20,64   |
| Smagris, kr per stk                                 | <i>Piglets, NOK per unit</i>                                     | 716     | 709     |
| Familiens arbeidsfortjeneste, kr per årsverk        | <i>Family labour income, NOK per man-year</i>                    | 230 000 | 180 200 |
| Vederlag til arbeid og EK, kr per årsverk           | <i>Return on labour and own capital, NOK per man-year</i>        | 257 800 | 226 700 |
| Vederlag til familiens arbeid og EK, kr per årsverk | <i>Return on family labour and own capital, NOK per man-year</i> | 259 500 | 221 100 |
| Lønnsevne, kr per time                              | <i>Capacity to pay, NOK per hour</i>                             | 126,49  | 104,31  |



Figur 2.17 Resultatmål for bruk med produksjon av korn og svinekjøtt, 1996–2005. Faste 2005-kroner

*Results for combined cereal and pig farming, 1996–2005. NOK-2005*



Figur 2.18 Sammensetning av eiendeler og total gjeld per bruk, 1996–2005. Bruk med produksjon av korn og svinekjøtt. Faste 2005-kroner

*Assets and debts per holding, 1996–2005. Combined cereal and pig farming. NOK-2005*

### 2.3.9 Andre driftsformer

I alt 168 deltakerbruk har driftsformer som faller utenfor de åtte kategoriene som er med i hovedtabellene. Av disse 168 kan 101 bruk fordeles på sju driftsformer som hver er representert i driftsgranskingene med åtte bruk eller flere. Tabellene 2.37 og 2.38 omhandler disse driftsformene. I den første inngår hovedsaklig bruk fra Østlandet, mens brukene med frukt stort sett kommer fra Vestlandet. Bruk med storfeslakt og sau, og de som driver ensidig produksjon av storfeslakt, er mer jevnt fordelt over landet. Driftsformer hvor produksjon av storfekjøtt inngår, kommer forholdsvis dårlig ut med hensyn til lønnsomhet.

Tabell 2.37 Andre driftsformer med korn

*Other categories of farming with cereal production*

| Driftsform<br><i>Category of farming</i>                          |  | Korn og<br>storfeslakt           | Korn og<br>poteter                   | Korn<br>og egg                   | Korn og<br>fjorfeslakt           |
|---|--|----------------------------------|--------------------------------------|----------------------------------|----------------------------------|
|   |  | <i>Cereal crops<br/>and beef</i> | <i>Cereal crops<br/>and potatoes</i> | <i>Cereal crops<br/>and eggs</i> | <i>Cereal crops<br/>and eggs</i> |
| Antall bruk   | <i>Number of holdings</i>                                      | 11                               | 17                                   | 8                                | 10                               |
| Areal per bruk, daa   | <i>Agricultural land per holding,<br/>decares</i>              | 382                              | 350                                  | 257                              | 287                              |
| Herav korn, daa   | <i>Of which cereals</i>  | 218                              | 263                                  | 253                              | 244                              |
| Herav poteter, daa  | <i>Of which potatoes,, decares</i>                             |                                  | 80                                   |                                  |                                  |
| Herav grovfor, daa  | <i>Of which coarse fodder</i>                                  | 156                              | 3                                    | 1                                | 13                               |
| Avling, alt areal, FEm/daa  | <i>Crops, FUm per decare</i>                                   | 406                              | 475                                  | 350                              | 442                              |
| Omsatt mengde av hovedpro-<br>duktene fra husdyr, kg <sup>8</sup> | <i>Sold amount of main animal<br/>products, kg</i>             | 7 372                            |                                      | 77 334                           | 73 051                           |
| Arbeidstimer i alt  | <i>Total labour input, hours</i>                               | 1 865                            | 1 990                                | 2 633                            | 2 628                            |
| Herav familien  | <i>Of which family</i>   | 1 439                            | 1 550                                | 1 924                            | 2 137                            |
| Produksjonsinntekter, kr  | <i>Enterprise output, NOK</i>                                  |                                  |                                      |                                  |                                  |
| Planteprodukter   | <i>Crop production</i>   | 192 200                          | 564 900                              | 197 200                          | 336 700                          |
| Husdyrprodukter   | <i>Livestock production</i>                                    | 295 900                          |                                      | 864 900                          | 1 580 800                        |
| Andre jordbruksinntekter  | <i>Other income, agriculture</i>                               | 300 900                          | 117 500                              | 182 000                          | 175 500                          |
| Sum produksjonsinntekt  | <i>Total output</i>  | 789 000                          | 682 400                              | 1 244 100                        | 2 093 000                        |
| Kostnader, kr   | <i>Costs, NOK</i>  |                                  |                                      |                                  |                                  |
| Variable  | <i>Variable costs</i>  | 254 900                          | 147 300                              | 625 100                          | 1 258 900                        |
| Faste   | <i>Fixed costs</i>   | 383 500                          | 367 500                              | 409 100                          | 522 900                          |
| Sum   | <i>Total costs</i>   | 638 400                          | 514 800                              | 1 034 200                        | 1 781 800                        |
| Driftsoverskudd, kr   | <i>Net farm income, NOK</i>                                    | 150 600                          | 167 600                              | 210 000                          | 311 200                          |
| Rentekrav ( 3,0 %), kr  | <i>Calculated interest (3,0 %),<br/>NOK</i>                    | 50 400                           | 47 100                               | 59 000                           | 86 300                           |
| Familiens arbeidsfortjeneste,<br>kr per arsverk                   | <i>Family labour income, NOK per<br/>man-year</i>              | 114 600                          | 135 000                              | 143 900                          | 186 100                          |
| Vederlag til arbeid og EK, kr<br>per arsverk                      | <i>Return on labour and own<br/>capital, NOK per man-year</i>  | 168 900                          | 183 700                              | 173 400                          | 220 100                          |
| Vederlag til familiens arbeid<br>og EK, kr per arsverk            | <i>Return on fam. labour and<br/>own cap.,NOK per man-year</i> | 152 900                          | 169 300                              | 164 100                          | 208 500                          |
| Lønnsevne, kr per time  | <i>Capacity to pay,NOK per hour</i>                            | 73,59                            | 84,17                                | 85,91                            | 108,97                           |
| Nettoinntekt, kr  | <i>Net income, NOK</i>   | 655 500                          | 643 500                              | 649 300                          | 673 200                          |
| Gjeld per 31.12.05, kr  | <i>Liabilities 31 Dec 20 05, NOK</i>                           | 1 092 400                        | 993 900                              | 2 689 700                        | 2 763 600                        |
| Gjeldsprosent   | <i>% liabilities of total assets</i>                           | 31,7                             | 29,1                                 | 58,2                             | 54,0                             |

<sup>8</sup> For fjorfeslakt gjelder dette antall slakt

Tabell 2.38 Andre driftsformer uten korn

*Other categories of farming without cereal production*

| Driftsform<br><i>Category of farming</i>               |  | Storfeslakt<br>og sau<br><i>Beef and<br/>sheep</i> | Storfe-<br>slakt<br><i>Beef</i> | Frukt<br><i>Fruit</i> |
|--|--|--|---------------------------------|-----------------------|
| Antall bruk  | <i>Number of holdings</i>  | 13   | 29                              | 13                    |
| Areal per bruk, daa                                    | <i>Agricultural land per holding, decares</i>                      | 220  | 256                             | 64                    |
| Herav grovfor, daa                                     | <i>Of which coarse fodder</i>                                      | 219  | 223                             | 3                     |
| Herav frukt, daa                                       | <i>Of which fruit area, decares</i>                                |  |                                 | 45                    |
| Avling, alt areal, FEm/daa                             | <i>Crops, FUm per decare</i>                                       | 283  | 467                             | 518                   |
| Omsatt mengde av hovedproduktene fra<br>husdyr, kg     | <i>Sold amount of main animal products, kg</i>                     | 4 413  | 4 947                           |                       |
| Arbeidstimer i alt                                     | <i>Total labour input, hours</i>                                   | 2 075  | 1 883                           | 3 009                 |
| Herav familien   | <i>Of which family</i>   | 1 647  | 1 536                           | 1 683                 |
| Produksjonsinntekter, kr                               | <i>Enterprise output, NOK</i>                                      |  |                                 |                       |
| Planteprodukter  | <i>Crop production</i>   | 12 700   | 27 100                          | 365 200               |
| Husdyrprodukter  | <i>Livestock production</i>  | 189 400  | 199 600                         | 200                   |
| Andre jordbruksinntekter                               | <i>Other income, agriculture</i>                                   | 211 900  | 239 800                         | 115 200               |
| Sum produksjonsinntekt                                 | <i>Total output</i>  | 414 000  | 466 500                         | 480 600               |
| Kostnader, kr  | <i>Costs, NOK</i>  |  |                                 |                       |
| Variable   | <i>Variable costs</i>  | 132 200  | 134 600                         | 58 100                |
| Faste  | <i>Fixed costs</i>   | 232 900  | 231 000                         | 273 400               |
| Sum  | <i>Total costs</i>   | 365 100  | 365 600                         | 331 500               |
| Driftsoverskudd, kr                                    | <i>Net farm income, NOK</i>  | 48 900   | 100 900                         | 149 100               |
| Rentekrav ( 3,0 % ), kr                                | <i>Calculated interest ( 3,0 % ), NOK</i>                          | 33 800   | 32 600                          | 20 800                |
| Familiens arbeidsfortjeneste, kr per årsverk           | <i>Family labour income, NOK per man-year</i>                      | 16 200   | 74 000                          | 130 100               |
| Vederlag til arbeid og EK, kr per årsverk              | <i>Return on labour and own capital, NOK per man-year</i>          | 59 600   | 113 300                         | 149 400               |
| Vederlag til familiens arbeid og EK, kr per<br>årsverk | <i>Return on fam. labour and own capital, NOK<br/>per man-year</i> | 33 700   | 94 200                          | 142 100               |
| Lønnsevne, kr per time                                 | <i>Capacity to pay, NOK per hour</i>                               | 24,42  | 51,51                           | 77,00                 |
| Nettoinntekt, kr                                       | <i>Net income, NOK</i>   | 392 700  | 470 600                         | 403 800               |
| Gjeld per 31.12.05, kr                                 | <i>Liabilities 31 Dec 20 05, NOK</i>                               | 1 414 900  | 702 100                         | 746 700               |
| Gjeldsprosent  | <i>% liabilities of total assets</i>                               | 53,9   | 29,8                            | 32,8                  |

### 2.3.10 Resultatsammenligning mellom driftsformer

I tabell 2.39 presenteres en samlet oversikt over vederlaget til arbeid og egenkapital per årsverk i 2005 for de åtte best representerte driftsformene i driftsgranskingene. «Produksjon av korn og svinekjøtt» har beholdt sin topp-posisjon fra tidligere år. Også de tre driftsformene som er rangert lavest i tabellen, hadde samme posisjoner i den tilsvarende oppstillingen fra 2004. I 2005 har saueholdet gitt et vederlag til arbeid og egenkapital per årsverk som utgjør 41 prosent av det sammenlignbare resultatet for kombinert korndyrking og svinekjøttproduksjon.

Tabell 2.39 Resultatsammenligning mellom driftsformer

*Comparison of results from different categories of farming*

|   |   | Vederlag til arbeid og egenkapital per<br>arsverk, kroner<br><i>Return on labour and own capital per<br/>man-year, NOK</i> |
|---|---|--|
| Produksjon av korn og svinekjøtt          | <i>Combined cereal production and pig farming</i>         | 257 800  |
| Produksjon av kumelk, storfeslakt og korn | <i>Combined dairy, beef farming and cereal production</i> | 213 900  |
| Produksjon av kumelk og svinekjøtt        | <i>Combined dairy and pig farming</i>                     | 192 800  |
| Kornproduksjon                            | <i>Cereal production</i>                                  | 185 800  |
| Geitehold                                 | <i>Production of goat's milk</i>                          | 176 000  |
| Produksjon av kumelk og storfeslakt       | <i>Combined dairy and beef farming</i>                    | 172 900  |
| Kumelkproduksjon og sauehold              | <i>Combined dairy and sheep farming</i>                   | 159 000  |
| Sauehold                                  | <i>Sheep farming</i>                                      | 106 600  |



## 3 Skogbruk. Resultater fra 2005 og utviklingstrekk gjennom 10 år

---

### 3.1 Grunnlagsmaterialet for undersøkelsen

I driftsgranskingene i gårdsskogbruket for 2005 har det vært med 173 bruk. Granskingene i gårdsskogbruket omfatter et underutvalg av brukene som inngår i granskingene i jordbruket.

Hovedtabell 19 viser data for produksjonsgrunnlaget til skogeiendommene, samt aldersfordelinga til dem som driver skogen. Det er liten variasjon fra år til år. Hovedårsaken til dette er liten utskifting av deltakerbruk. At deltakermassen er stabil, gjør det interessant å følge utviklinga over tid.

NILF har valgt balansekvantum som inndelingskriterium i skogbruksgranskingene. Da det er store forskjeller i den gjennomsnittlige boniteten (produksjonsevnen) i de ulike skogene, fører dette til at arealstørrelsen innen ei bruksgruppe kan ha stor variasjon.

Driftsveilengden i hovedtabell 19 gjelder den kubikkmasseveide, stående kubikkmassen i hele skogen, og ikke årets avvirkning.

Alle deltakerne som var med i granskingene i 2005, bodde på eiendommene. Deltakerne drev jordbruk og utførte hele skogsarbeidet, eller deler av det, selv. Jordbruk er hovedinntektskilden til familiene på brukene.

## 3.2 Framdrift

### 3.2.1 Avvirkning og transport

Hovedtabell 20 viser avvirkningsnivå, sortimentssammensetning og forhold vedrørende transport og framdrift.

Driftsveilengden her gjelder årets avvirkning og måler avstanden fra hogststed fram til leveringssted ved bilvei. Avstanden er kubikkmasseveid.

Terrengforholdene er inndelt i tre grupper:

- *Lette. Det er mulig å kjøre i terrenget med jordbruksstraktor, med eller uten belter. Veikostnadene er lave. Korte vinsjeavstander, oftest mindre enn 15–20 meter*
- *Middels. Transport med jordbruksstraktor må foregå for det meste etter opparbeidede veier etter bestemte traséer. Middels veikostnader. Vinsjeavstand er oftest mindre enn 40 meter*
- *Vanskelige. Bratt, blokkrik eller til dels lite baredyktig mark som krever forholdsvis kostbare veier. Til dels store vinsjeavstander*

Det er gjennomsnittlig terrengtype for årets drift som er angitt.

I hovedtabellen er det vist fordeling av transportert kvantum på jordbruks- og skogstraktor. Andre transportmåter forekommer bare i ubetydelig grad, og helst i kombinasjon med bruk av jordbruks- eller skogstraktor.

### 3.2.2 Arbeidskraft

Hovedtabell 21 viser hvordan familiens arbeidsforbruk fordeler seg mellom jord- og skogbruk for alle bruk som er med i skogbruksundersøkelsen.

Tabellen viser også hva som er leid og hva som er egen arbeidskraft, og hva arbeidskrafta er brukt til. Siden det ikke oppgis timer for arbeid utført av entreprenører, omfatter denne delen av tabellen kun de eiendommene der brukeren har administrert hele drifta selv. Drifter der f. eks. skogeierforeningen, eller skogeieren i fellesskap med skogeierforeningen, har administrert drifta, er altså ikke med her.

Arbeidet med drift omfatter selve avvirkningsarbeidet, gangtid til og fra avvirkningsstedet, klargjøring og vedlikehold av utstyret, enklere veivedlikehold og administrasjon av drifta.

Arbeidsforbruket i forbindelse med drift gjelder også alt virke som er solgt eller brukt i året. Det omfatter derfor alt arbeid med årets avvirkede kvantum, og eventuelt arbeid med lagerbeholdning av virke ved årets slutt. I skogene som er med i driftsgranskningene, er det vanligvis svært liten lagerbeholdning ved årsskiftet.

## 3.3 Økonomisk oversikt

### 3.3.1 Om de valgte presentasjonsmatene

Hovedtabellene 22–24 inneholder sammenlignbare inntekts- og kostnadstall, samt økonomiske resultatmål. Disse tre hovedtabellene er derfor kommentert under ett. Den største forskjellen mellom dem er at hovedtabell 23 er gruppert etter avvirket og solgt virke, mens hovedtabellene 22 og 24 er gruppert etter størrelsen på balansekvantumet. Gruppering etter avvirket og solgt virke er hensiktsmessig når en vil se på hvordan det økonomiske resultatet er avhengig av produsert mengde. De øvrige hovedtabellene (og figurene) viser først og fremst sammenhengen mellom ressurser og økonomisk resultat. Se ellers i kapittel 1.6.3 om resultatmål og resultatberegning.

En bør være noe kritisk til å bruke driftsoverskudd i skogbruket direkte som lønnsomhetsmål. Driftsoverskuddsberegninga tar ikke hensyn til endringer i den stående trekapitalen, og en sterk under- eller overavvirkning vil kunne gi et feilaktig bilde av lønnsomheten.

### 3.3.2 Produksjonsinntekter

Som oftest blir salgsvirket levert ved bilvei, i enkelte tilfeller på industri- eller sagbrukstomt. Tømmeret blir betalt etter bruttopris, med de tillegg eller fradrag som leveringssted og leveringstidspunkt tilsier. Posten «Bruttoinntekt salg» omfatter brutto salgsverdi av dette virket (inklusive endringer av lager). Det er ikke gjort fratrukk for avvirkningsavgift, måleavgift eller skogavgift.

Rotsalg er ikke vanlig på bruk i granskingene, men forekommer av og til. Avtalene kan være forskjellige. I noen tilfeller foregår avvirkningen i skogeierens regi, og eieren får da i tillegg til rotprisen betaling for utført arbeid ved avvirkning. I granskingene blir en slik oppgjørsform betraktet som ordinært salg etter bruttopris. Rotprisen og betalinga for utført arbeid er slått sammen til en bruttopris. For rotsalg der kjøperen har stått for avvirkningen, er det fra og med 1990 foretatt omregning til bruttosalg. Salget går derfor inn i linja «bruttoinntekt salg». Driftsutgifter i forbindelse med rotsalg er tatt inn i kostnadslinja «leid arbeid og utstyr». Rotsalg er omregnet til bruttopris etter følgende formel: «verdi rotsalg»/0,55. Driftsutgiftene er utregnet som  $(\text{«verdi rotsalg»}/0,55) \times 0,45$ .

Posten «eget forbruk, bruttoverdi» omfatter stipulert salgsverdi av det virket som enten blir videreforedlet av eieren, eller som blir brukt til å dekke gårds- og husbehov på bruket.

Posten «driftstilskudd» omfatter tilskudd gitt direkte til drifta, f. eks. tilskudd til tynning.

Posten «andre inntekter» er en samlepost som blant annet inneholder etterbetalinger ved virkeslevering, inntekter av pyntegrønt og leie- og kjøreinntekter (maskindel). Utmarksinntekter (jakt, fiske, bygslingsinntekter etc.) er trukket ut av skogbruksinntekten og betraktes som inntekt fra tilleggsnæring. Pyntegrønt og foredlingsverdien på vedproduksjon betraktes også som tilleggsnæring.

### 3.3.3 Kostnader

Avgrensningen mellom variable og faste kostnader er i hovedtabell 23 forenklet noe i forhold til den generelle definisjonen, ved at alle kostnader utenom avskrivninger betraktes som variable. I hovedtabell 22 er kostnadene imidlertid splittet opp. Dette letter sammenligninga med annen skogbruksstatistikk. Legg merke til at inndelingskriteriet i hovedtabell 23 er avvirkningsgruppe. Alle arbeids- og maskinkostnader, unntatt avskrivninger, er betraktet som variable kostnader. Dette gjelder også veivedlikehold, anlegg av provisoriske veier, samt avvirknings- og måleavgifter. Administrasjonskostnadene er i sin helhet betraktet som variable kostnader, selv om en del av disse egentlig er faste kostnader. Avskrivningene er faste kostnader og kommer derfor ikke til fradrag ved rånettoberegningen. I hovedtabell 23 er egen arbeidsinnsats kostnadsført for å få et fullstendig bilde av ressursbruken.

En del av kostnadene på brukene er felles for jord- og skogbruk. Dette gjelder først og fremst trekkrafta, men også i noen tilfeller den faste leide hjelpa. I slike tilfeller er kostnadene fordelt mellom jord- og skogbruk etter antall arbeidstimer i de to produksjonsgreinene. Trekkrafta er vanligvis aktivert på jordbruket. Da blir skogbruket belastet med leieutgift når trekkrafta brukes i skogen. Jordbruket blir på sin side godskrevet leieinntekten.

Posten «vedlikehold utstyr, drivstoff» inneholder også lagerendringer for drivstoff. Posten «vedlikehold/anlegg enkle veier» består av nettotall. Eventuelle tilskudd er allerede fratrukket. Posten «salgsutgifter, diverse trekk» inneholder hovedsaklig måle- og avvirkningsavgifter. Avskrivninger er delt på to linjer, idet avskrivninger på veier er skilt ut (hovedtabell 22).

Teknisk utstyr blir avskrevet lineært over forventet brukstid. Generell avskrivningstid er 15 år. Større varige veier blir aktivert uten avskrivning. Provisoriske veier som antas å bli brukt i bare noen få år, blir enten ført direkte til utgift i anleggsåret eller kostnadsfordelt over en femårsperiode.

Kulturkostnadene omfatter godtgjørelse til leid arbeid og utstyr samt kjøp av planter, gjødsel etc. Det er videre gjort fratrukk for tilskudd til skogkulturtiltakene, slik at kulturkostnadene blir beregnet «netto». Kostnadene til skogkultur er som regel tilplanting etter hogst, eller det kan være skogreising, avstandsregulering, rydding eller andre kulturtiltak. Uansett betraktes skogkultur som en kostnad som utgiftsføres direkte i året. Det tas altså ikke hensyn til om skogkulturen fører til høyere verdi av skogen. Dette samsvarer også med det som er nevnt tidligere, om at skogkapitalen ikke justeres for over- eller underavvirkning.

Graden av egen arbeidsinnsats i skogen vil sterkt påvirke de direkte utgiftene den enkelte eieren har i skogsdrifta. For at en lettere skal kunne sammenligne kostnadsnivået i de ulike skogene, er det derfor ønskelig å kostnadsføre eierens og familiens arbeid vedrørende drift og vedlikehold (se hovedtabell 23). Vederlaget for familiens arbeidsinnsats i skogen blir fastsatt slik som beskrevet i kapittel 1.7.

### 3.3.4 Resultat

I driftsgranskingene brukes det forskjellige resultatmål, alt etter hvilket «nivå» en vil betrakte. En har således resultat før avskrivninger, resultat før skogkultur, driftsoverskudd og driftsresultat. I driftsresultatet er verdien av egen innsats fratrukket.

I beregningene av både driftsoverskudd og driftsresultat er kostnadene til skogkultur fratrukket (ingen aktivering). Hovedtabellene 22 og 23 viser ellers hvordan de ulike resultatmålene framkommer. Et uttrykk som er mye brukt i skogbruket, er «rånetto». En definisjon av begrepet er gitt i kapittel 1.7.

I gruppa med «intet salgsvirke» er rånettoen som regel negativ. Det betyr at innsett vederlag for egen arbeidsinnsats og eget utstyr er større enn verdien av det virket som drives fram.

Skogavgift er en type fond som er spesiell for skogbruket. Hvordan skogavgiften inngår i regnskapsoppgjøret, går fram av kapittel 1.5.

Hovedtabell 24 presenterer driftsoverskudd i jord- og skogbruk, fordelt på regioner og størrelsesgrupper i skogbruket. Videre viser den de samme driftsoverskuddene fordelt etter størrelsesgrupper i jord- og skogbruk.

### 3.3.5 Investering og finansiering

I hovedtabell 25 er skogkulturtiltakene betraktet som investeringer. Investeringssbeløpene er brutto. Det vil si at de omfatter også kalkulert arbeidsvederlag til brukerfamilien, samt den delen av investeringene som er finansiert med offentlige tilskudd.

Investeringstiltakene er inndelt i tre hovedgrupper:

- *Skogkultur. Grofthing, gjødsling, anlegg av bestand, bestandspleie fram til tynningsalder*
- *Veier. Varige veier og enklere veier som aktiveres og avskrives*
- *Annet. Følgende er aktivert på skogbruket: Skog og grunn, driftsbygninger i skogbruket, yrkesbil, traktorer, maskiner, redskaper og skogtakster*

I hovedtabell 25 er ordet «investeringshyppighet» brukt. Det angir hvor mange prosent av skogeiendommene som har vært gjenstand for investeringer i løpet av året.

Tilskudd og skogavgiftsmidler utbetales ofte etterskuddsvis. Under «Finansieringskilde» kan det derfor forekomme overfinansiering av årets investeringer. Denne vil framkomme som et negativt tall under «annen investering».

### 3.3.6 Balanse

Hovedtabell 25 inneholder også en oversikt over omløpsmidler og anleggsmidler i skogbruket. Omløpsmidler i skogbruket er lager av trevirke (avvirket), diesel, olje og andre innkjøpte varer. Den verdimesig tyngste delen av anleggsmidlene er skog og grunn. Større maskiner, som for eksempel traktor, er oftest balanseført på jordbruket.

### 3.4 Hovedtrekk ved arets driftsgranskinger i skogbruket

Aktiviteten i skogen på brukene i skogbruksgranskningene var noe større i 2005 enn i 2004. Den gjennomsnittlige skogstørrelsen på deltakerbrukene i 2005 var 1 250 daa. På disse eiendommene ble det avvirket i overkant av 80 prosent av balansekvantumet (se kapittel 1.7). Dette er omtrent gjennomsnittlig avvirkningsprosent for den siste tiårsperioden, men den innebærer en økning i forhold til 2004, da avvirkningsprosenten var 69. Regnet per bruk utgjorde avvirkningen i 2005 gjennomsnittlig 234 m<sup>3</sup>, som er vel 20 m<sup>3</sup> mer enn i 2004. Det var oppgang i avvirkningen både i Midt-Norge og på Østlandet mens det i Agder var omtrent samme nivå som i 2004. Av alt framdrevet virke i 2005 ble litt over 75 prosent framdrevet av entreprenør, samme andel som i 2004. I 2003 var dette tallet 70 prosent og i 2002 var det 60 prosent.

Gjennomsnittlig driftsoverskudd per skogeiendom økte med i overkant av kr 7 000 fra 2004 til 2005, til vel kr 33 000. Driftsoverskuddet i skogbruket utgjorde 15 prosent av samlet driftsoverskudd fra jord- og skogbruk i 2005, mot 11 prosent i 2004. Dersom en setter inn tariff lønn for brukerfamiliens arbeidsinnsats, og trekker verdien av dette arbeidet fra driftsoverskuddet, blir gjennomsnittlig driftsresultat i 2005 kr 19 000. Dette er kr 8 500 mer enn i 2004.

Prisen på solgt virke var kr 314 per m<sup>3</sup> i 2005. Dette er kr 11 høyere enn året før. Oppnådd virkespris her samsvarer godt med den prisen Statistisk sentralbyrå har kommet fram til i sin avvirkningsstatistikk for 2005: Kr 312 per m<sup>3</sup>. Utregnet per m<sup>3</sup> var hele produksjonsinntekten i 2005 kr 331, mens kostnadene kom opp i kr 190. Dette gav et driftsoverskudd på kr 142 per m<sup>3</sup>. Tilsvarende tall for 2004 var kr 328, kr 205 og kr 123 per m<sup>3</sup>.

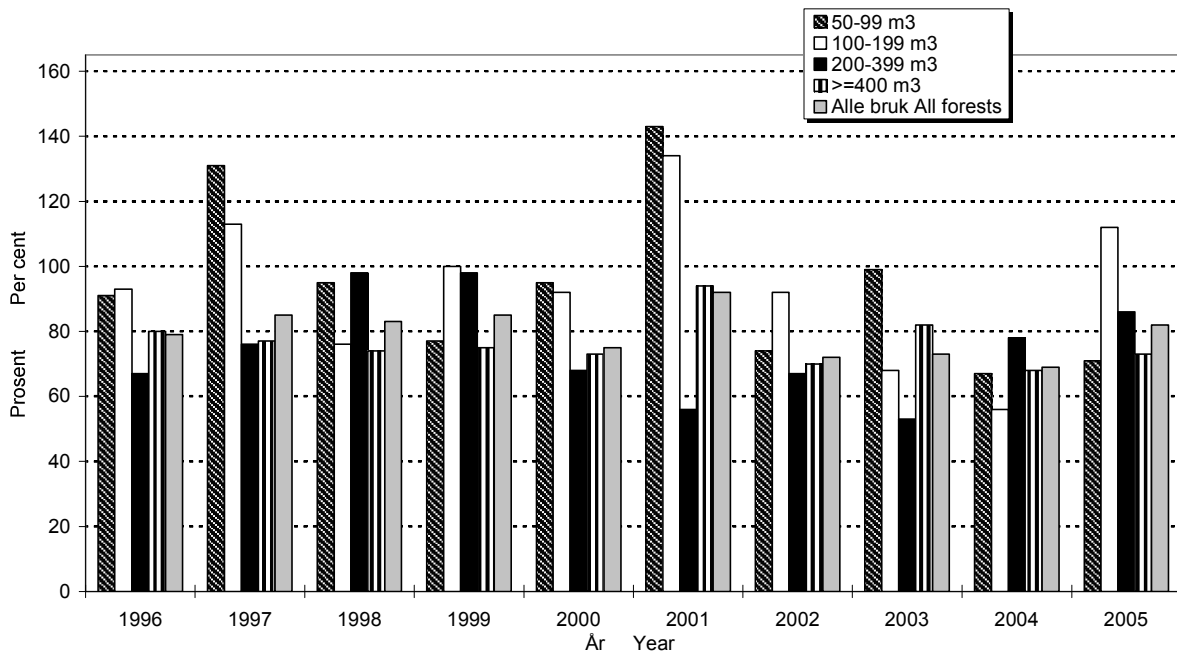
Familien la ned i gjennomsnitt 100 arbeidstimer i skogbruket i 2005, mot 110 timer i 2004. Arbeidsinnsatsen i jordbruket for de samme familiene var 2 000 timer i 2005. Altså utgjorde arbeidsinnsatsen i skogen bare 5 prosent av deres totale arbeidsmengde i jord- og skogbruk i 2005.

Investeringene i 2005 utgjorde 64 prosent av resultat før skogkultur, mot hele 99 prosent året før. Skogavgiften har vanligvis vært den viktigste finansieringskilden ved investeringer. I 2005 utgjorde den 28 prosent av finansieringen, som er en noe høyere andel enn i 2004. I gjennomsnitt stod det kr 16 000 inne på skogavgiftskontoen ved utgangen av 2005, det samme beløpet som ett år tidligere.

### 3.5 10 ars oversikt

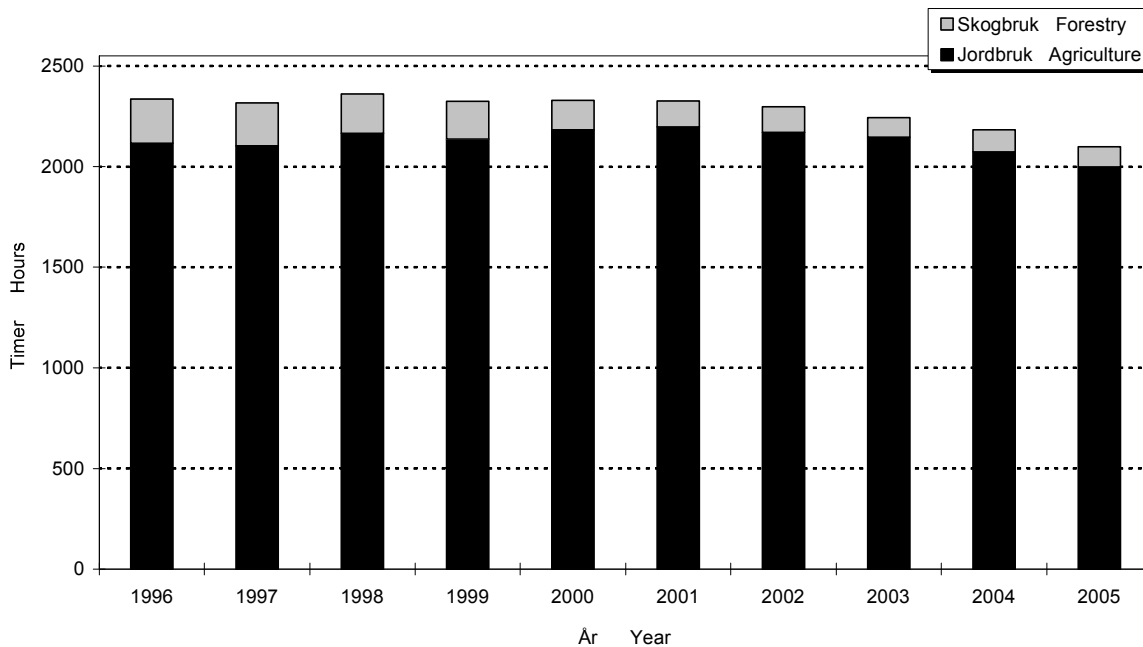
Dette kapitlet handler om avvirkningsnivå, arbeidstimer i jord- og skogbruk, økonomisk resultat, investeringsnivå og hvordan investeringene er finansiert.

Figur 3.1 viser til dels stor variasjon i avvirkningsnivå, fra år til år og mellom grupper. Størst variasjon finner en i de minste gruppene. En ser at de minste skogeiendommene over tid jevnt over har en høyere avvirkningsprosent enn de store. I gjennomsnitt for alle skoger i undersøkelsen varierer avvirkningsprosenten for alle skoger fra 69 til 92 i tiårsperioden.



Figur 3.1 *Avvirkning i prosent av balansekvantumet 1996–2005*  
*Roundwood cut as per cent of sustained yield 1996–2005*

Figur 3.2 presenterer gjennomsnittlig nivå for familiens arbeidstimer i jord- og skogbruk. Skogbrukets andel holder seg innenfor intervallet 100–220 timer i tiårsperioden, med synkende tendens mot slutten av perioden. Dette skyldes at innsatsen i skogbruket har vært synkende generelt, men også at mer og mer av arbeidet i skogen settes bort til entreprenører.

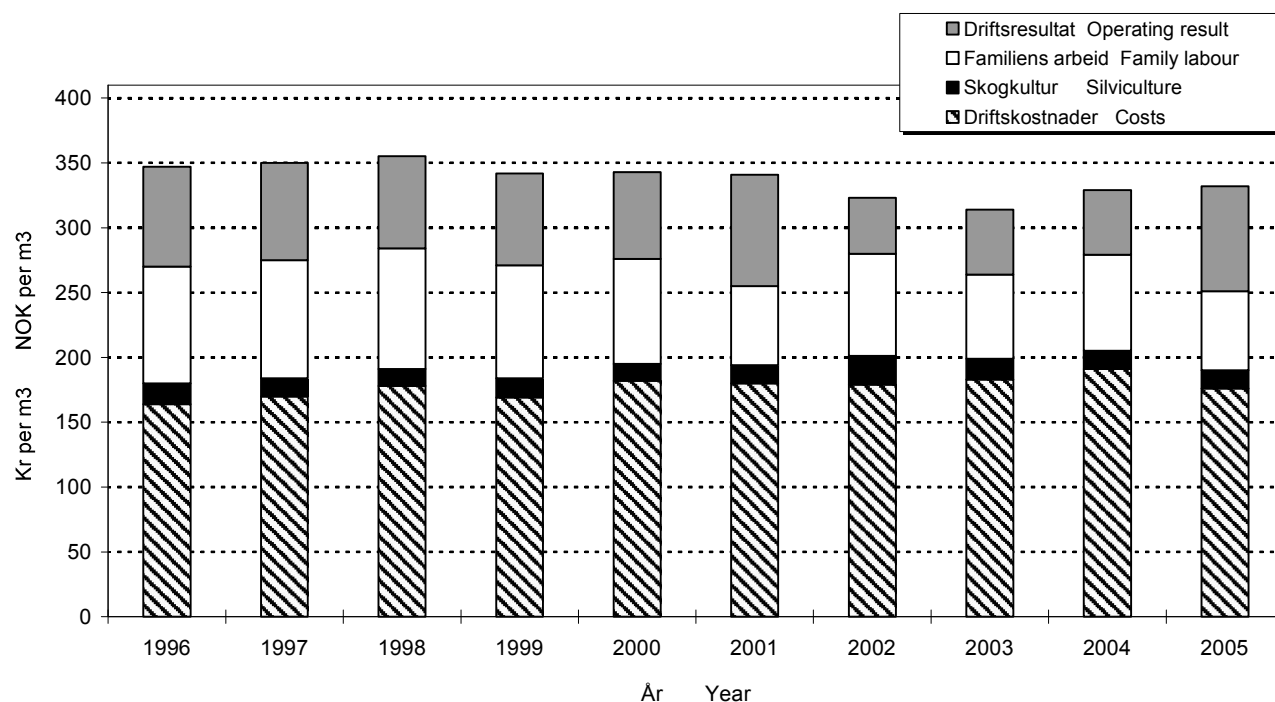


Figur 3.2 *Familiens arbeidstimer i jord- og skogbruk 1996–2005*  
*Family labour (hours) in agriculture and forestry sector 1996–2005*

Figur 3.3 viser driftsresultat per m<sup>3</sup> og angir hvordan dette er framkommet. Tallene er ikke justert for prisstigning. Totalhøyden i søylediagrammene representerer produksjonsinntektene per m<sup>3</sup> i skogbruket. Summen av driftsresultatet og verdien av eget arbeid utgjør driftsoverskuddet. Resultatet i skogbruket, regnet per m<sup>3</sup>, har endret seg lite i perioden, bortsett fra i 2002, da resultatet langt på vei ble halvert sammenlignet med tidligere år.

Selv om det er faktorene tømmerpris og avvirket mengde som først og fremst påvirker inntektene i skogbruket, har en likevel i gårdsskogbruket til en viss grad muligheten til å kompensere for store utgifter til drift, eller for bortfall av inntekter. Dette kan for eksempel gjøres med større egeninnsats og lavere aktivitet på skogkultur for en kortere periode.

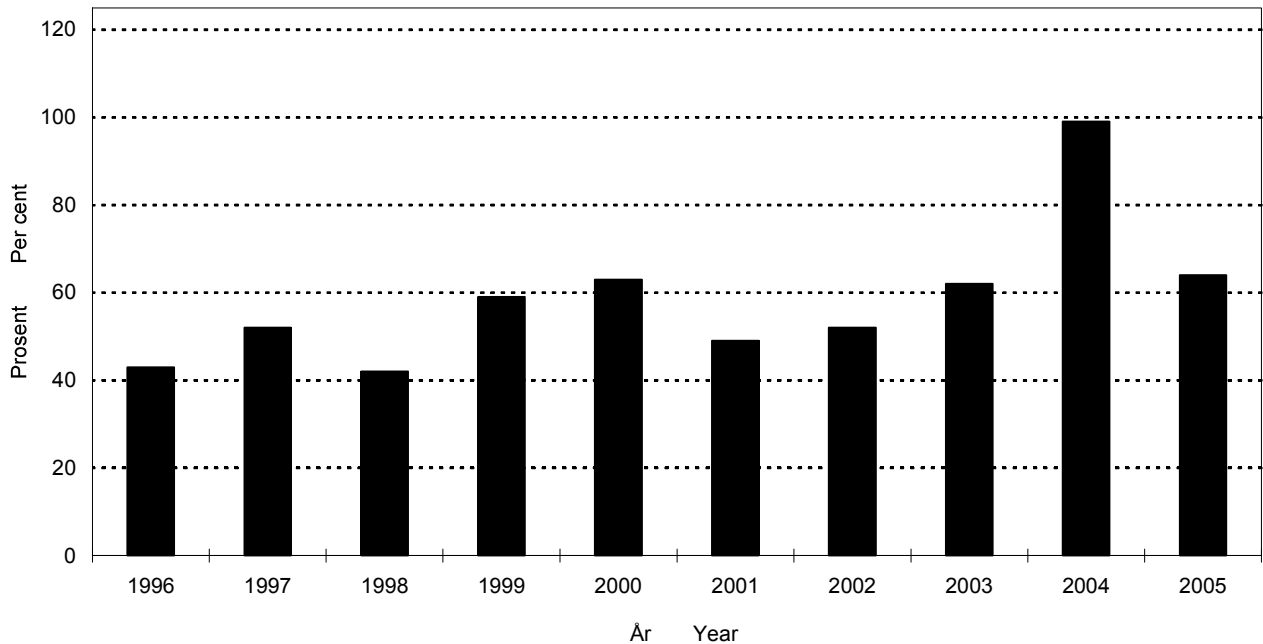
Gjennomsnittlig oppnådd tømmerpris for salgsvirke i perioden 1996–2005 var høyest i 1998. Det året kom prisen opp i kr 345 per m<sup>3</sup>. Den var lavest i 2003, da den var kr 293 per m<sup>3</sup>.



Figur 3.3 Resultat for skogbruket 1996–2005, kroner per m<sup>3</sup>  
Results in forestry sector 1996–2005, NOK per m<sup>3</sup>

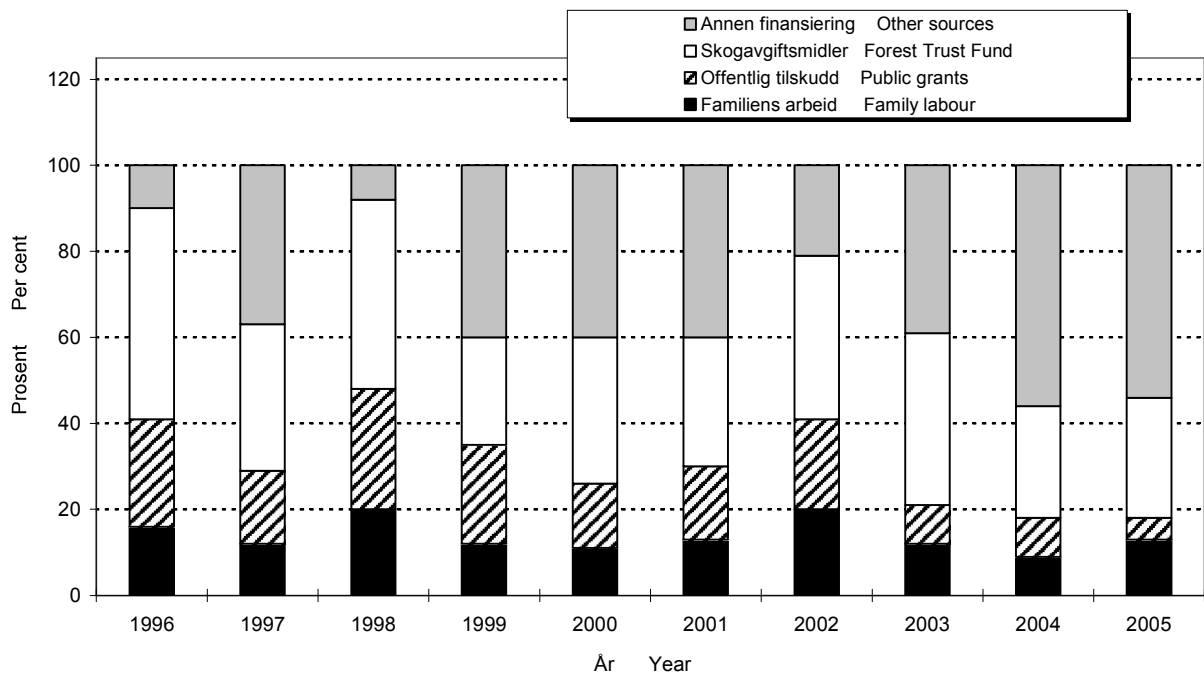
Figur 3.4 viser størrelsen på investeringene sammenlignet med resultat før skogkultur. I tiårsperioden er tendensen at denne investeringsindikatoren har vært stigende, og at den har holdt seg i nærheten av 50–60 prosent. I 2005 var den 64 prosent, men i 2004 var den hele 99 prosent.





*Figur 3.4 Investeringenes prosentvise andeler av resultat for skogkultur 1996–2005*  
*Reinvestments as per cent of net forest income (silviculture costs excl.) 1996–2005*

Figur 3.5 viser hvordan investeringene er finansiert. «Annen finansiering» har bidratt stadig mer, samtidig som skogavgiftens betydning som finansieringskilde har gått tilbake. I gjennomsnitt for tiårsperioden er fordelinga slik: Skogavgift 35 prosent, «annen finansiering» 34 prosent, offentlige tilskudd 17 prosent og egeninnsats 14 prosent.



Figur 3.5 *Finansiering av investeringene 1996–2005, prosent*  
*Financing of investments 1996–2005, per cent*

# 4 Samlet økonomisk resultat for brukerfamilien

---

## 4.1 Innledning

Driftsgranskingene retter søkelyset mot brukerfamilien. Det skyldes at norsk jordbruk er et typisk familiejordbruk. Men brukerfamilien henter bare unntaksvis hele inntekten sin fra jord- og skogbruk. Datamaterialet i driftsgranskingene gir grunnlag for å si noe også om de delene av brukerfamiliens økonomi som angår andre forhold enn landbruksdrift.

## 4.2 Tilleggsnæringer

### 4.2.1 Definisjoner og avgrensing

Tilleggsnæring definerer vi som næringsvirksomhet som ikke er tradisjonell jordbruks- eller skogbruksdrift, men hvor en bruker gårdsbrukets ressurser av areal, maskiner, bygninger etc. Leiekjøring med traktor og maskiner, foredling av egenproduserte råvarer og utleie av hus som naturlig hører til på gården, er eksempler på aktuelle tilleggsnæringer. Driftsgranskingene opererer med bestemte regler for registrering av tilleggsnæring: For at et deltakerbruk skal bli definert som et bruk *med* tilleggsnæring, må enten familien ha utført minst 200 timer i virksomheten, driftsoverskuddet må være på minst kr 10 000, eller eiendelene i virksomheten må ha en verdi på minst kr 100 000.

Om det skal registreres flere tilleggsnæringer på samme bruk, må hver enkelt til-

leggsnæring ha minst enten 50 timer i arbeidsinnsats, 25 prosent av tilleggsnæringenes samlede driftsoverskudd, eller 25 prosent av verdien av eiendelene i tilleggsnæringene. Dersom mer enn to tilleggsnæringer fyller disse kravene, blir bruket rubrert som et med «ikke klassifisert tilleggsnæring».

Annen næringsvirksomhet hvor en ikke benytter brukets ressurser, såkalt «annen næring», er også registrert. Kjøring med tømmerbil eller gravemaskin, legepraksis og konsulentvirksomhet er eksempler.

De seinere årene har det vært stor interesse for økonomiske data fra tilleggsnæringer, men til nå har det vært få datakilder. Etter hvert som antall årsverk i tradisjonelt jordbruk har gått ned, er det satset en god del offentlige midler for å utvikle alternativ næringsvirksomhet med basis i ressurser på norske gårdsbruk.

Driftsgranskinger i jord- og skogbruk inneholder data fra all næringsaktivitet på deltakerbrukene. Fra 1997 er næringsaktivitet utenom jord- og skogbruk som er basert på brukets ressurser, registrert spesielt. For regnskapsåret 2005 er denne registreringa utvidet, slik at inndeling og registrering av forskjellige tilleggsnæringer og annen næringsvirksomhet er mer detaljert. Det vil komme en egen publikasjon om tilleggsnæringer i landbruket seinere. I denne omgangen blir dataene presentert på samme måte som de foregående årene for bedre å kunne sammenligne registreringene og analysere utviklinga over tid.

Omfanget av tilleggsnæringer blir påvirket av det utvalget av bruk vi har i driftsgranskingene. For landet totalt var det i 2005 om lag 51 000 bruk som søkte om produksjonstilskudd, mens driftsgranskingene hentet deltakere fra et utvalg på omtrent 35 000 bruk. Grunnen til den store forskjellen er at på bruk som er med i driftsgranskingene skal inntektene fra jordbruket ha et «vesentlig omfang». Det vil si at det er mange små bruk som faller utenom utvalget til driftsstatistikken.

## 4.2.2 Klassifisering av bruk med tilleggsnæring

I denne publikasjonen blir tilleggsnæring inndelt i disse kategoriene:

- Utmarksnæring
- Utmarksnæring og vareproduksjon
- Utmarksnæring og maskinkjøring
- Utmarksnæring og turisme
- Utmarksnæring og annen tjenesteyting
- Vareproduksjon
- Vareproduksjon og maskinkjøring
- Vareproduksjon og turisme
- Vareproduksjon og annen tjenesteyting
- Maskinkjøring
- Turisme
- Utleierom og utleiehus
- Maskinkjøring og turisme
- Maskinkjøring og annen tjenesteyting

- Turisme og annen tjenesteyting
- Annen tjenesteyting
- Ikke klassifisert tilleggsnæring

### 4.2.3 Omfang av ulike tilleggsnæringer

I driftsgranskingsmaterialet for 2005 er 490 bruk, det vil si 53 prosent av deltakerbrukene, registrert med tilleggsnæring etter NILFs definisjon. Dette er en økning på 8 prosentpoeng fra 2004. To prosentpoeng av økningen skyldes endring i metode, i og med at alle bruk med årlige erstatninger over kr 10 000 er tatt med for 2005.

Tilleggsnæring er mest utbredt på Østlandet, hvor 64 prosent av brukerne i «andre bygden» og 61 prosent av brukerne i flatbygdene driver med en eller annen form for slik virksomhet. Det er minst tilleggsnæring på Jæren, med 20 prosent av brukene.

**Tabell 4.1** Antall bruk fordelt regionvis på de ulike tilleggsnæringene

*Number of holdings. Classification of farm-based supplementary enterprises*

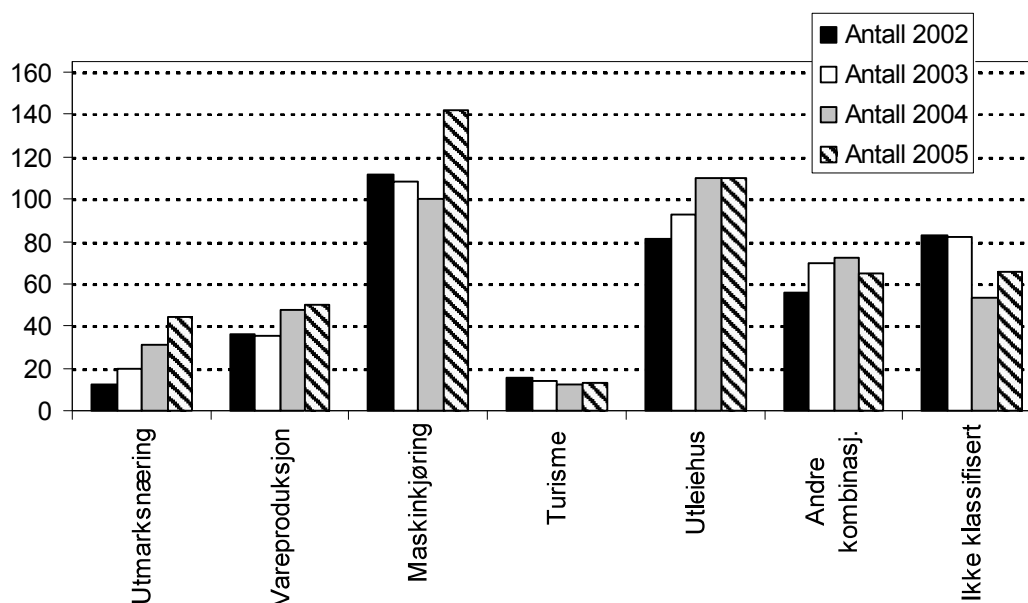
| Regioner                | Utmarks-<br>næring med<br>diverse komb.                   | Vareprod.<br>med diverse<br>kombinasjoner | Maskin-<br>kjøring         | Turisme        | Utleie-<br>hus        | Andre<br>kombinasjoner        | Ikke<br>klassifisert  |
|-------------------------|---|---|----------------------------|----------------|-----------------------|-------------------------------|-----------------------|
| <i>Regions</i>          | <i>Utilization of<br/>non-agricultural<br/>farm areas</i> | <i>Production of<br/>goods</i>            | <i>Machine<br/>driving</i> | <i>Tourism</i> | <i>Rental housing</i> | <i>Other<br/>combinations</i> | <i>Not classified</i> |
| Østlandet flatbygder    | 5   | 5   | 27                         |                | 43                    | 16                            | 19                    |
| Østlandet andre bygder  | 8   | 8   | 26                         | 3              | 26                    | 22                            | 19                    |
| Jæren                   |   |   | 3                          | 1              | 2                     | 2                             | 1                     |
| Agder/Rogaland andre b. | 3   | 11  | 22                         |                | 6                     | 7                             | 3                     |
| Vestlandet              | 4   | 10  | 28                         | 6              | 15                    | 8                             | 13                    |
| Trøndelag flatbygder    | 7   | 4   | 11                         | 1              | 8                     | 1                             | 3                     |
| Trøndelag andre bygder  | 13  | 1   | 14                         |                | 5                     | 4                             | 1                     |
| Nord-Norge              | 4   | 11  | 11                         | 2              | 5                     | 5                             | 7                     |
| Landet                  | 44  | 50  | 142                        | 13             | 110                   | 65                            | 66                    |

Tabell 4.1 viser at maskinkjøring for andre er den vanligste tilleggsnæringa. Nær 30 prosent av de driftsgranskingsdeltakerne som bare har en tilleggsnæring, driver med maskinkjøring. I tillegg kommer deltakere som holder på med maskinkjøring i kombinasjon med andre virksomheter.

Maskinkjøring er enkelt å kombinere med gårdsdrift. Å utnytte egen maskinpark til oppdrag for andre, er også med på å redusere maskinkostnadene i jordbruksdrifta. Snøbrøyting og rundballepressing er vanlige aktiviteter innen maskinkjøring. Det er en særlig stor økning i maskinkjøring siste året. Maskinkjøring er størst i andel i alle landsdeler med unntak av Østlandets flatbygder. Der er utleie av bolighus mest utbredt. Mange bruk har ett eller flere ledige bolighus som de leier ut for lengre eller kortere tidsrom. Vareproduksjon, som blant annet omfatter foredling

av egenproduserte råvarer, er jevnt fordelt over hele landet.

Det er også en viss grad av tilleggsnæring på de 438 brukene som etter vår definisjon ikke blir klassifisert med tilleggsnæring. I gjennomsnitt var det kr 1 400 i driftsoverskudd fra tilleggsnæring på disse brukene.



Figur 4.1 Antall deltakerbruk med ulike tilleggsnæringer. Hele landet, 2002–2005

*Number of survey holdings with farm-based supplementary enterprises. All regions, 2002–2005*

#### 4.2.4 Driftsoverskudd fra tilleggsnæring

På mange bruk utgjør driftsoverskuddet fra tilleggsnæring en betydelig del av den totale inntekten. I gjennomsnitt for alle deltakerne med tilleggsnæring, var driftsoverskuddet kr 57 300 i 2005. Beløpet er ca kr 3 000 lavere enn i 2004. Tilleggsnæring stod for i underkant 11 prosent av total inntjening på disse brukene i 2005.

Tabell 4.2 viser driftsoverskuddet fordelt på de ulike kategoriene av tilleggsnæring. Under enkelte kategorier hører det hjemme bare noen få bruk, så der vil ikke resultatet være representativt. Turisme viser høyest gjennomsnittlig driftsoverskudd med kr 97 600, men man må være klar over at det er bare 13 observasjoner i gruppa. Dette gjør resultatene usikre, men turisme har ligget med et stabilt høyt driftsoverskudd hvert år. Utmarksnæring har 44 observasjoner, og et driftsoverskudd på kr 94 500. Tallet på bruk med utmarksnæring er doblet på to år i driftsgranskingene, og gjennomsnittlig driftsoverskudd er økt med 40 prosent i den samme perioden. For maskinkjøring, som er den mest utbredte tilleggsnæringa, ligger driftsoverskuddet i underkant av kr 50 000, som i tidligere år.

I Østlandets flatbygder var gjennomsnittlig driftsoverskudd fra tilleggsnæring kr 93 000 i 2005. Dette beløpet utgjorde 14 prosent av total inntekt på brukene i den aktuelle gruppa. Deltakere med utmarksnæring oppnådde høyest gjennomsnittlig driftsoverskudd i denne regionen. Det sistnevnte gjelder også for resten av Østlandet.

Nord-Norge hadde lavest gjennomsnittlig bidrag fra tilleggsnæring, med kr 28 800

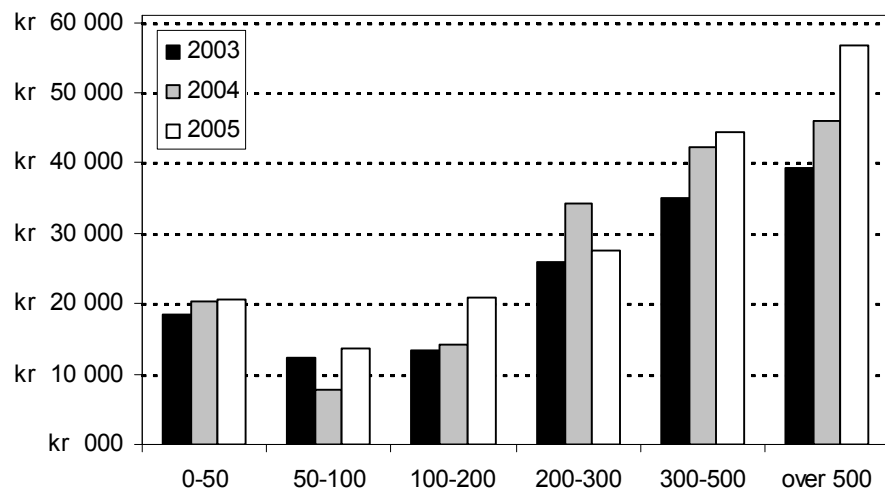
per bruk. Dette utgjorde 6 prosent av totalinntekten på bruket for de nordnorske deltakerne som var registrert med tilleggsnæring.

**Tabell 4.2** Driftsoverskudd. Gjennomsnitt for de enkelte tilleggsnæringene. Kroner

*Net income. Average results originated from categories of farm-based supplementary enterprises.  
NOK*

| Regioner              | Utmarksnæring<br>med diverse<br>kombinasjoner             | Varepro-<br>duksjon<br>med diverse<br>kombina-<br>sjoner | Maskin-<br>kjøring         | Turisme        | Utleiehus                 | Andre<br>kombina-<br>sjoner         | Ikke<br>klassifi-<br>sert | Gjennomsnitt   |
|-----------------------|---|--|----------------------------|----------------|---------------------------|-------------------------------------|---------------------------|----------------|
| <i>Regions</i>        | <i>Utilization of<br/>non-agricultural<br/>farm areas</i> | <i>Production<br/>of goods</i>                           | <i>Machine<br/>driving</i> | <i>Tourism</i> | <i>Rental<br/>housing</i> | <i>Other<br/>combina-<br/>tions</i> | <i>Not<br/>classified</i> | <i>Average</i> |
| Østlandet flatbygder  | 244 300   | - 5 300  | 84 500                     |                | 86 900                    | 134 100                             | 78 000                    | 93 000         |
| Østlandet andre b.    | 89 600  | 45 900   | 28 800                     | 245 500        | 30 300                    | 47 300                              | 28 300                    | 43 300         |
| Jæren                 |   |  |                            |                |                           |                                     |                           | 38 000         |
| Agder / Rogaland a.b. |   | 82 600   | 34 500                     |                | 26 900                    | 156 000                             | 82 400                    | 61 800         |
| Vestlandet            | 110 200   | 61 400   | 58 600                     | 59 900         | 27 100                    | 46 600                              | 41 400                    | 50 200         |
| Trøndelag flatbygder  | 113 000   | 61 800   | 28 300                     |                | 46 000                    |                                     |                           | 54 100         |
| Trøndelag andre b.    | 57 700  |  | 33 300                     |                | 37 300                    | 27 100                              |                           | 41 100         |
| Nord-Norge            | 48 100  | 41 600   | 39 400                     |                | 13 900                    | 37 900                              | - 10 000                  | 28 800         |
| Landet                | 94 500  | 51 600   | 46 900                     | 97 600         | 52 500                    | 78 500                              | 48 100                    | 57 300         |

Figur 4.2 viser at gjennomsnittlig driftsoverskudd fra tilleggsnæring øker med økende størrelse på bruket.



Figur 4.2 Driftsoverskudd fra tilleggsnæring per bruk, 2003–2005. Arealgrupper. Løpende kroner

*Net income from farm-based supplementary enterprises. Farm size. Current NOK*

#### 4.2.5 Tilleggsnæringenes betydning for total inntjening

For alle driftsgranskingsdeltakerne samlet sett (928 bruk) utgjorde overskuddet fra tilleggsnæringer knapt 6 prosent av totale inntekter i 2005, omtrent det samme som i 2004 (tabell 4.3). Andelen varierte naturlig nok både med ulike regioner og forskjellige tilleggsnæringer. En kan se av tabellen at det fortsatt er mest aktivitet i Østlandets flatbygder og minst på Jæren. For alle regioner er det små endringer fra 2004 til 2005.

Tabell 4.3 Tilleggsnæringenes betydning. Driftsoverskudd i prosent av total inntjening

*Significance of farm-based supplementary enterprises. Net income as percentage of total family income*

| Regioner        | Regions                         | 1998 | 1999 | 2000 | 2001 | 2002 | 2003 | 2004 | 2005 |
|-----------------|---------------------------------|------|------|------|------|------|------|------|------|
| Østlandet       | Flatbygder <i>Lowlands</i>      | 5,4  | 7,1  | 5,9  | 6,1  | 6,2  | 7,2  | 8,3  | 8,6  |
| Østlandet       | Andre bygder <i>Other parts</i> | 7,9  | 8,0  | 6,0  | 6,2  | 6,6  | 5,8  | 5,4  | 5,9  |
| Jæren           |                                 | 1,6  | 3,6  | 2,8  | 2,5  | 1,0  | 1,6  | 1,0  | 1,3  |
| Agder/ Rogaland | Andre bygder <i>Other parts</i> | 4,1  | 4,1  | 3,5  | 3,6  | 4,1  | 4,5  | 7,5  | 7,1  |
| Vestlandet      | <i>Western Norway</i>           | 4,5  | 4,8  | 4,6  | 3,8  | 4,7  | 4,9  | 4,9  | 4,8  |
| Trøndelag       | Flatbygder <i>Lowlands</i>      | 2,8  | 2,6  | 2,6  | 2,3  | 2,8  | 4,6  | 6,0  | 4,8  |
| Trøndelag       | Andre bygder <i>Other parts</i> | 4,6  | 4,9  | 5,1  | 4,3  | 4,8  | 6,3  | 5,3  | 4,3  |
| Nord-Norge      | <i>Northern Norway</i>          | 2,2  | 2,5  | 2,6  | 3,5  | 2,0  | 2,1  | 3,4  | 2,8  |
| Landet          | <i>All regions</i>              | 4,9  | 5,5  | 4,7  | 4,6  | 4,7  | 5,2  | 5,9  | 5,7  |



Selv om betydningen av tilleggsnæring har økt noe fra 1998 til 2005, bidrar tilleggsnæringene fortsatt med bare en liten del av den gjennomsnittlige deltakerfamiliens samlede inntjening. En av årsakene til dette kan være at det utvalget av bruk som er med i driftsgranskingene, har relativt stor jordbruksaktivitet. Det kan da være liten tid til, og mindre behov for, å bygge opp andre næringer på disse brukene. God tilgang på lønnet arbeid kan være en annen forklaring. Imidlertid ser vi en ikke uvesentlig økning fra 2002 til 2004. Siste året har det derimot vært små endringer.

I gjennomsnitt for alle deltakerbruk utgjorde driftsoverskuddet fra tilleggsnæring kr 32 900 i 2005. Beløpet er nesten tre ganger så stort som det tilsvarende bidraget fra skogbruket.

## 4.3 Balanse

### 4.3.1 Eiendeler

Verdien av brukerfamiliens balanseførte eiendeler (totalkapitalen) er vist i hovedtabell 12. Fordelinga mellom gjeld og egenkapital er også presentert der.

I gjennomsnitt for alle deltakerbruk økte totalkapitalen i løpet av 2005 med 8 prosent, til kr 2 995 800. Jæren og Østlandets flatbygder skiller seg ut ved at deltakerne derfra har større totalkapital enn hva vi finner i de andre regionene. De nordnorske deltakerne har lavest gjennomsnittlig totalkapital.

Ved utgangen av 2005 bestod 75 prosent av brukerfamilienes totalkapital av anleggsmidler. 25 prosent var altså definert som omløpsmidler. Jordbrukets andel av totalkapitalen utgjorde i gjennomsnitt 52 prosent, men bare 32 prosent på bruk med 50–100 dekar, og hele 61 prosent på bruk med mer enn 500 dekar.

Ved årets slutt i 2005 var 44 prosent av omløpsmidlene på gjennomsnittsbruket bankinnskudd og kontanter. Jordbrukets varelager, medregnet slaktedyr, utgjorde 20 prosent av omløpsmidlene.

### 4.3.2 Nettoinvestering utenom jordbruket

Ifølge hovedtabell 11 var samlet nettoinvestering i andre sektorer enn jordbruket kr 35 500 per deltakerbruk i 2005. Herav gjaldt kr 22 900 private eiendeler. I tilleggsnæring var nettoinvesteringen på kr 7 600 per bruk. Skogbruk og «annen næring» er de to øvrige sektorene som inngår i oversikten over nettoinvesteringer, med beløp på henholdsvis kr 3 600 og kr 1 400 for 2005.

### 4.3.3 Gjeld og egenkapital

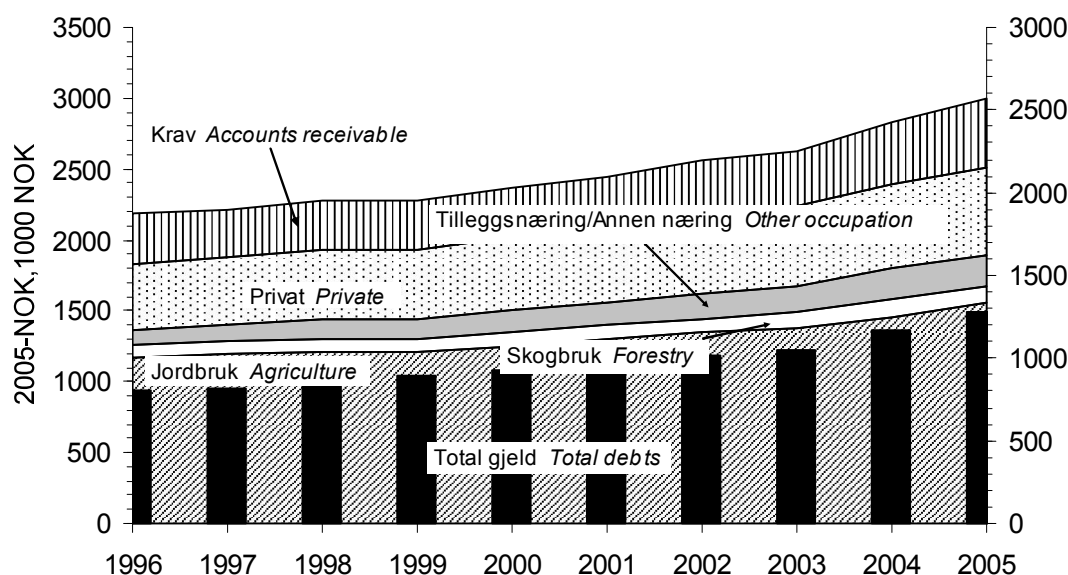
I løpet av 2005 økte samlet gjeldsbeløp per deltakerbruk med 11 prosent. Ved utgangen av året var gjennomsnittlig gjeldsbelastning kommet opp i kr 1 275 100. Det vil si at gjeldsprosenten var 43, og dermed 2 prosentpoeng høyere enn ved utgangen av 2004. Gjeldsprosenten stiger, i grove trekk, med økende bruksstørrelse. Ved årets slutt i 2005 utgjorde gjeld i gjennomsnitt 37 prosent av totalkapitalen på bruk med 50–100 dekar jordbruksareal. Til sammenligning var gjeldsprosenten 52 i stør-

relsesgruppa med mer enn 500 dekar. Mellom de regionale gruppene varierer gjeldsprosenten fra 32 i Østlandets «andre bygder» til 52 på Jæren.

Egenkapitalen på deltakerbrukene har økt med 5 prosent i løpet av 2005. Ved årets slutt hadde den gjennomsnittlige deltakerfamilien kr 1 720 800 i egenkapital. Østlandets flatbygder har størst egenkapital per bruk. Deltakerne i Nord-Norge er registrert med klart mindre egenkapital enn hva vi finner i de andre regionene.

I 2005 hadde deltakerne en gjennomsnittlig gjeldsrentefot på 3,3 prosent. Rente-  
foten er beregnet ut fra forholdet mellom betalte renter og størrelsen på totalt gjeldsbeløp. Leverandørgjeld og gjeld til skattefogden inngår i samlet gjeld, men er ikke rentebærende. Det betyr at den reelle rentefoten på vanlige lån har ligget noe høyere enn 3,3 prosent.

Utviklinga gjennom 10 år er illustrert i figur 4.3. I 1996 var den gjennomsnittlige gjeldsprosenten på deltakerbrukene 37. Gjeldsprosenten har som hovedtendens vært stadig stigende i årene etterpå. Jordbrukets andel av totalkapitalen på et gjennomsnittlig deltakerbruk utgjorde 54 prosent i 1996.



Figur 4.3 Sammensetning av eiendeler og total gjeld. Gjennomsnitt for alle bruk, 1996–2005. Faste 2005-kroner

*Assets and debts per holding, 1996–2005. 2005-NOK*

## 4.4 Nettoinntekt per familie

Nettoinntekten omhandles av hovedtabell 18.

Nettoinntekten er familiens samlede arbeidsvederlag og forrentning, etter fradrag av betalte gjeldsrenter og kår (se kapittel 1.7). I gjennomsnitt var nettoinntekten på deltakerbrukene kr 527 300 i 2005. Økningen, sett i forhold til året før, har vært på 4 prosent.

Gjennomsnittsbruket i Østlandets flatbygder har i 2005 hatt kr 632 400 i nettoinntekt. På brukene i Nord-Norge har gjennomsnittlig nettoinntekt vært 90

kr 452 300. De andre regionale gruppene befinner seg mellom disse ytterpunktene. Mellom bruksstørrelsesgrupper og nettoinntekt ser vi tendens til en slik sammenheng: Jo større areal, desto høyere nettoinntekt.

I 2005 utgjorde driftsoverskuddet i jordbruket 40 prosent av samlet arbeidsvederlag og forrentning på det gjennomsnittlige deltakerbruket. Året før stod jordbruket for en tilsvarende inntektsandel som var ett prosentpoeng høyere. Jordbrukets inntektsandel i 2005 var høyest på Jæren med 54 prosent, og lavest i «andre bygder» på Østlandet med 31 prosent. I bruksgruppa med 300–500 dekar jordbruksareal kom 48 prosent av samlet arbeidsvederlag og forrentning fra driftsoverskuddet i jordbruket. Ingen av de andre størrelsesgruppene er registrert med så høy «jordbruksandel» av samlet arbeidsvederlag og forrentning. Rekkefølgen mellom størrelsesgruppene følger ellers i hovedtrekk et mønster som sier at jo mindre jordbruksareal er, jo lavere inntektsandel stammer fra jordbruket.

Skogbruket bidrar med en mye mindre andel enn jordbruket til de totale inntektene på deltakerbrukene. I gjennomsnitt for alle bruk i 2005 har driftsoverskudd i skogbruket utgjort 2 prosent av samlet arbeidsvederlag og forrentning. Andelen er den samme som i året før. Selv i «andre bygder» på Østlandet, hvor skogen har større økonomisk betydning enn i de andre regionene, utgjorde skogbrukets inntektsandel bare 4 prosent i 2005.

Privatforbruket, eksklusive betalte skatter, var i gjennomsnitt for alle deltakerfamilier kr 354 700 i 2005. Sammenlignet med 2004 hadde privatforbruket steget med 5 prosent. I 2005 var privatforbruket størst i flatbygdene i Trøndelag, og minst i Nord-Norge. Det er klar tendens til at privatforbruket har vært høyere på store bruk enn på små bruk.

## 4.5 Tilgang på og bruk av midler

### 4.5.1 Arbeidskapital

Likviditeten på brukene er nært knyttet til størrelsen på arbeidskapitalen. Arbeidskapital, som er omløpsmidler minus kortsiktig gjeld, presenteres i tabellene 4.4 og 4.5.

Arbeidskapitalen økte i løpet av 2005 med 14 prosent for alle deltakerbruk sett under ett, til kr 456 000. Men forskjellen er stor mellom ulike regioner: Mens Vestlandet er registrert med en 27 prosents økning av arbeidskapitalen, er Jæren kommet ut med en reduksjon på 22 prosent. Blant størrelsesgruppene er «over 500 dekar» og «300–500 dekar» ytterpunkter med henholdsvis 7 prosents fall og 20 prosents stigning i arbeidskapitalen.

### 4.5.2 Sparing

Sparing er i driftsgranskingene definert som økning i egenkapital i løpet av regnskapsåret. At «sparing» her og «økning i egenkapitalen» (kapittel 4.3.3) ikke er identiske størrelser, skyldes at i kapittel 4.3.3 er det egenkapitalen i utgående balanse for deltakerbrukene fra forrige år som er sammenligningsgrunnlaget. Sparing beregnes der-

imot ut fra inngående balanse for *årets deltakere*. Av tabell 4.5 går det fram at gjennomsnittlig sparing på deltakerbrukene i 2005 utgjorde kr 85 000. Beløpet tilsvarer 5 prosent av egenkapitalen i inngående balanse.

**Tabell 4.4 Tilgang på og bruk av midler. Endring i arbeidskapital. Regioner**

*Flow analysis and working capital. Regions*

| Regioner<br><i>Regions</i>  | Østlandet<br><i>Eastern Norway</i> |                                 | Agder og Rogaland |                                 | Vestlandet<br><i>Western Norway</i> | Trøndelag                     |                                 | Nord-Norge<br><i>Northern Norway</i> |
|---|------------------------------------|---------------------------------|-------------------|---------------------------------|-------------------------------------|-------------------------------|---------------------------------|--------------------------------------|
|   | Flatbygder<br><i>Lowlands</i>      | A. bygder<br><i>Other parts</i> | Jæren             | A. bygder<br><i>Other parts</i> |                                     | Flatbygder<br><i>Lowlands</i> | A. bygder<br><i>Other parts</i> |                                      |
| Nettoinntekt<br><i>Net family income</i>  | 632 400                            | 493 800                         | 561 300           | 520 200                         | 475 400                             | 561 800                       | 528 200                         | 452 300                              |
| + Verdiregulering levert<br><i>Extraordinary items income</i>   | 84 300                             | 53 000                          | 123 000           | 61 600                          | 92 300                              | 68 800                        | 42 800                          | 24 100                               |
| - Verdiregulering mottatt<br><i>Extraordinary items costs</i>   | 28 200                             | 23 500                          | 17 500            | 26 300                          | 18 200                              | 5 600                         | 21 300                          | 7 700                                |
| - Privatforbruk<br><i>Private consumption</i>   | 397 800                            | 343 900                         | 381 900           | 346 200                         | 335 900                             | 407 000                       | 320 100                         | 310 500                              |
| - Betalte skatter<br><i>Taxes</i>   | 173 600                            | 129 200                         | 151 400           | 115 700                         | 116 700                             | 153 300                       | 130 000                         | 112 300                              |
| = Sparing<br><i>Savings</i>   | 117 100                            | 50 300                          | 133 400           | 93 700                          | 96 800                              | 64 700                        | 99 600                          | 45 800                               |
| Avskrivninger, jordbruket<br><i>Depreciation, agriculture</i>   | 104 200                            | 69 700                          | 106 800           | 95 400                          | 74 800                              | 76 900                        | 73 100                          | 69 300                               |
| Frasalg og investerings-<br>tilskudd, jordbruket<br><i>Sales and investment grants, agriculture</i>   | 49 000                             | 25 700                          | 15 100            | 29 600                          | 24 500                              | 27 000                        | 40 400                          | 40 700                               |
| Ny langsiktig gjeld,<br><i>New long term liabilities</i>  | 328 100                            | 156 000                         | 335 800           | 106 500                         | 113 700                             | 249 900                       | 152 200                         | 219 000                              |
| Arbeidskapital 1/1-05<br><i>Working capital 05.01.01</i>  | 491 200                            | 587 900                         | 199 800           | 271 000                         | 343 100                             | 484 600                       | 382 700                         | 188 900                              |
| <b>Sum tilgang på midler<br/><i>Total capital supply</i></b>  | <b>1 089 600</b>                   | <b>889 700</b>                  | <b>790 900</b>    | <b>596 200</b>                  | <b>653 000</b>                      | <b>903 200</b>                | <b>748 000</b>                  | <b>563 800</b>                       |
| Investert i jord, bygninger og<br>maskiner i jordbruket<br><i>Investments in farm land, out-<br/>buildings, machinery and equip-<br/>ment</i> | 254 300                            | 129 300                         | 357 800           | 178 900                         | 121 000                             | 163 200                       | 227 100                         | 131 500                              |
| Endring i andre eiendeler inklu-<br>sive buskap<br><i>Change in other assets, live-<br/>stock included</i>                                    | 64 500                             | 41 500                          | 37 100            | 55 100                          | 19 100                              | 33 900                        | 29 300                          | 45 900                               |
| Avdrag på langsiktig gjeld<br><i>Longterm liabilities, repayment</i>  | 223 300                            | 85 800                          | 239 600           | 73 100                          | 75 900                              | 112 100                       | 73 300                          | 150 800                              |
| Arbeidskapital 31/12-05<br><i>Working capital 05.12.31</i>  | 547 500                            | 633 100                         | 156 500           | 289 000                         | 437 000                             | 594 000                       | 418 300                         | 235 600                              |
| <b>Sum bruk av midler<br/><i>Total capital spent</i></b>  | <b>1 089 600</b>                   | <b>889 700</b>                  | <b>790 900</b>    | <b>596 200</b>                  | <b>653 000</b>                      | <b>903 200</b>                | <b>748 000</b>                  | <b>563 800</b>                       |
| Endring i arbeidskapital 2005<br><i>Working capital, change 2005</i>  | 56 300                             | 45 200                          | - 43 400          | 18 000                          | 93 900                              | 109 400                       | 35 700                          | 46 700                               |
| Endring i arbeidskapital 2004<br><i>Working capital, change 2004</i>  | 27 700                             | 95 100                          | - 96 200          | - 1 000                         | 19 500                              | 300                           | 31 400                          | 800                                  |

Tabell 4.5 Tilgang pa og bruk av midler. Endring i arbeidskapital. Størrelsesgrupper

*Flow analysis and working capital. Farm size*

| Størrelsesgrupper, dekar<br><i>Farm size, decares</i>   | 50–100  | 100–200 | 200–300 | 300–500 | > 500     | Alle 2005<br><i>All 2005</i> |
|---|---------|---------|---------|---------|-----------|------------------------------|
| Nettoinntekt<br><i>Net family income</i>  | 433 300 | 500 500 | 490 300 | 585 200 | 685 500   | 527 300                      |
| + Verdiregulering levert<br><i>Extraordinary items, income</i>  | 52 300  | 80 100  | 44 100  | 63 000  | 135 000   | 67 800                       |
| - Verdiregulering mottatt<br><i>Extraordinary items costs</i>   | 3 200   | 19 700  | 19 200  | 16 400  | 47 600    | 19 800                       |
| - Privatforbruk<br><i>Private consumption</i>   | 322 300 | 337 800 | 346 900 | 371 400 | 433 700   | 354 700                      |
| - Betalte skatter<br><i>Taxes</i>   | 116 600 | 126 800 | 124 800 | 150 800 | 186 500   | 135 600                      |
| = Sparing<br><i>Savings</i>   | 43 400  | 96 300  | 43 500  | 109 400 | 152 700   | 85 000                       |
| Avskrivninger, jordbruket<br><i>Depreciation, agriculture</i>   | 39 100  | 61 300  | 81 700  | 102 500 | 155 600   | 82 600                       |
| Frasalg og investeringsstilskudd i jordbruket<br><i>Sales and investment subsidies, agriculture</i>                           | 4 900   | 21 000  | 36 300  | 47 600  | 54 100    | 33 100                       |
| Ny langsiktig gjeld<br><i>New long term liabilities</i>   | 141 100 | 111 600 | 193 200 | 268 000 | 496 000   | 202 100                      |
| Arbeidskapital 1/1-05<br><i>Working capital 05.01.01</i>  | 390000  | 481 400 | 315 100 | 416 100 | 355 500   | 401 500                      |
| Sum tilgang pa midler<br><i>Total capital supply</i>  | 618 600 | 771 600 | 669 700 | 943 600 | 1 213 700 | 804 300                      |
| Investert i jord, bygninger og maskiner, jordbruket<br><i>Investments in farm land, outbuildings, machinery and equipment</i> | 58 400  | 101 200 | 160 900 | 243 500 | 501 700   | 179 300                      |
| Endring i andre eiendeler inklusive buskap<br><i>Change in other assets, livestock included</i>                               | 45 700  | 34 600  | 34 900  | 49 500  | 83 300    | 42 000                       |
| Avdrag pa langsiktig gjeld<br><i>Long term liabilities, repayment</i>   | 74 400  | 81 800  | 127 800 | 150 200 | 299 100   | 127 100                      |
| Arbeidskapital 31/12-05<br><i>Working capital 05.12.31</i>  | 440 100 | 553 900 | 346 100 | 500 500 | 329 700   | 456 000                      |
| Sum bruk av midler<br><i>Total capital spent</i>  | 618 600 | 771 600 | 669 700 | 943 600 | 1 213 700 | 804 300                      |
| Endring i arbeidskapital 2005<br><i>Working capital, change 2005</i>  | 50 100  | 72 600  | 31 000  | 84 400  | - 25 800  | 54 500                       |
| Endring i arbeidskapital 2004<br><i>Working capital, change 2004</i>  | - 5 800 | 47 700  | 7 000   | 67 600  | - 92 300  | 24 900                       |

## 4.6 Skatt

De siste årene er skatt og inntektsfradrag blitt en del av den inntektspolitiske biten i jordbruksforhandlingene. Fra og med skatteåret 2001 ble det innført et inntektsfradrag i jordbruket på maksimalt kr 36 000 per bruk. Betingelsen for å få fradraget var at en hadde næringsinntekt i jord- eller hagebruk som oversteg kr 36 000. For året 2001 hadde fradraget halv virkning. Det vil si at 28 prosent av kr 18 000 var mulig skattereduksjon for den som hadde næringsinntekt som tilfredsstilte kravet.

Under jordbruksforhandlingene våren 2002 ble fradraget utvidet til også å omfatte 9 prosent av næringsinntekt mellom kr 36 000 og ca. kr 164 000, med virkning for 2002. Maksimalt fradrag for skatteåret 2002 var kr 47 500 per bruk. For året 2003 var maksimalt fradrag kr 61 500 per bruk. Det samme beløpet gjaldt både i 2004 og i 2005. Størst mulig skattereduksjonen per bruk for 2005 var 28 prosent av kr 61 500, altså kr 17 200. Maksimal skattereduksjon var betinget av en næringsinntekt på minst kr 170 000.

I driftsgranskingene er alle de sentrale resultatmålene som viser inntekt og inntektsutvikling, upåvirket av skatteforhold og endringer i skatteregler. Eventuelle skattereduksjoner i henhold til jordbruksfradraget vil derfor ikke påvirke resultatene i driftsgranskingene.

For å kunne si noe om effekten av jordbruksfradraget for 2005, ble dette registrert for alle deltakerbruk i driftsgranskingene. Andre fradrag kan redusere effekten av jordbruksfradraget. I gjennomsnitt per deltakerbruk for hele landet var jordbruksfradraget kr 54 800 i 2005. Beløpet er nesten identisk med det tilsvarende fradraget i 2003 og 2004. Det vil si at en del av deltakerne ikke har oppnådd maksimalt jordbruksfradrag på grunn av for lav næringsinntekt fra jordbruket.

**Tabell 4.6** Jordbruksfradrag gruppert etter driftsform  
*Farmer's allowance according to type of farming*

| Driftsformer<br><i>Type of farming</i>   |  | Totalt antall bruk<br><i>Total number of holdings</i> | Antall bruk med maks. fradrag<br><i>Number of holdings with max. Farmer's allowance</i> | Antall bruk uten fradrag<br><i>Number of holdings without Farmer's allowance</i> | Jordbruksfradrag, kroner<br><i>Farmer's allowance, NOK</i> |
|--|--|---|---|--|--|
| Produksjon av kumelk og storfe-slakt<br><i>Combined dairy and beef farming</i>                         |  | 414   | 322   | 5  | 58 500   |
| Produksjon av kumelk og svinekjøtt<br><i>Combined dairy and pig farming</i>                            |  | 38  | 32  | 0  | 59 600   |
| Kumelkproduksjon og sauehold<br><i>Combined dairy and Sheep farming</i>                                |  | 43  | 30  | 0  | 58 200   |
| Kornproduksjon<br><i>Cereal production</i>   |  | 89  | 29  | 10   | 42 600   |
| Produksjon av korn og svinekjøtt<br><i>Combined cereal production and pig farming</i>                  |  | 41  | 32  | 1  | 57 800   |
| Produksjon av kumelk, storfeslakt og korn<br><i>Combined dairy, beef farming and cereal production</i> |  | 27  | 24  | 1  | 58 700   |
| Sauehold<br><i>Sheep farming</i>   |  | 86  | 23  | 6  | 46 600   |
| Geitehold<br><i>Production of goat's milk</i>  |  | 22  | 20  | 0  | 58 700   |
| Andre driftsformer<br><i>Others</i>  |  | 168   | 86  | 6  | 52 800   |
| Alle<br><i>All holdings</i>  |  | 928   | 598   | 29   | 54 800   |

Tabell 4.6 viser at det er forskjell mellom driftsformer med tanke på gjennomsnittlig jordbruksfradrag. Kornproduksjon og sauehold har lavest gjennomsnittlig fradrag blant de registrerte driftsformene. Blant sauebrukene var 7 prosent uten jordbruksfradrag. Det samme gjaldt for 11 prosent av kornbrukene. Innenfor de mest utbredte produksjonene, som melkeproduksjon og melkeproduksjon kombinert med annen drift, var det få bruk som ikke hadde maksimalt jordbruksfradrag. Gjennomsnittsbruket i denne undersøkelsen hadde et jordbruksfradrag på kr 54 800. Tre prosent av brukene i driftsgranskingene hadde så lav næringsinntekt at de ikke var berettiget til jordbruksfradrag i det hele tatt, mens 64 prosent oppnådde maksimalt fradrag. Den sistnevnte andelen var 2 prosentpoeng lavere enn i 2004.

**Tabell 4.7** Jordbruksfradrag gruppert etter region

*Farmer's allowance according to regions*

| Regioner<br><i>Regions</i>      |                        | Totalt antall bruk<br><i>Total number of holdings</i> | Antall bruk med maks. fradrag<br><i>Number of holdings with max. Farmer's allowance</i> | Antall bruk uten fradrag<br><i>Number of holdings without Farmer's allowance</i> | Jordbruksfradrag, kroner<br><i>Farmer's allowance, NOK</i> |
|---------------------------------|------------------------|---|---|--|--|
| Østlandet, flatb.               | <i>Lowlands</i>        | 187   | 118   | 9  | 53 300   |
| Østlandet, andre b.             | <i>Other parts</i>     | 175   | 86  | 12   | 50 500   |
| Jæren                           |                        | 45  | 36  | 1  | 57 500   |
| Agder og Rogaland, andre bygder | <i>Other parts</i>     | 86  | 58  | 1  | 57 200   |
| Vestlandet                      | <i>Western Norway</i>  | 173   | 101   | 2  | 55 400   |
| Trøndelag, flatb.               | <i>Lowlands</i>        | 77  | 50  | 3  | 53 900   |
| Trøndelag, andre b.             | <i>Other parts</i>     | 72  | 61  | 0  | 59 500   |
| Nord-Norge                      | <i>Northern Norway</i> | 113   | 88  | 1  | 58 100   |
| Alle                            | <i>All holdings</i>    | 928   | 598   | 29   | 54 800   |

Ser vi på jordbruksfradraget relatert til regioner (tabell 4.7), finner vi små forskjeller. Trøndelags «andre bygder» ligger høyest, med et gjennomsnittlig jordbruksfradrag på kr 59 500. Flest bruk uten fradrag finnes på Østlandet. Det er i hovedsak kornbruk på Østlandets flatbygder og sauebruk i Østlandets «andre bygder» som ikke har stor nok næringsinntekt til å kvalifisere for jordbruksfradrag. I Trøndelags «andre bygder» oppnådde 85 prosent av brukene maksimalt fradrag. Det samme gjaldt for bare 49 prosent av brukene i Østlandets andre bygder.

**Tabell 4.8** Jordbruksfradrag gruppert etter bruksstørrelse

*Farmer's allowance according to farm size*

| Størrelsesgruppe, dekar<br><i>Farm size, decares</i> | Totalt antall bruk<br><i>Total number of holdings</i> | Antall bruk med maksimalt fradrag<br><i>Number of holdings with max. Farmer's allowance</i> | Antall bruk uten fradrag<br><i>Number of holdings without Farmer's allowance</i> | Jordbruksfradrag, kroner<br><i>Farmer's allowance, NOK</i> |
|--|---|---|--|--|
| 35-50  | 11  | 2   | 1  | 45 800   |
| 50-100   | 54  | 17  | 1  | 48 500   |
| 100-200  | 307   | 158   | 15   | 52 300   |
| 200-300  | 270   | 190   | 4  | 56 600   |
| 300-500  | 213   | 167   | 7  | 56 900   |
| > 500  | 73  | 64  | 1  | 59 500   |
| Alle   | 928   | 598   | 29   | 54 800   |

Jordbruksfradraget relatert til størrelsesgrupper er vist i tabell 4.8. Som forventet, øker fradraget i takt med størrelsen på bruket, inntil 200 dekar. Det finnes likevel bruk i alle størrelsesgrupper som er uten jordbruksfradrag.

I gjennomsnitt for driftsgranskingsmaterialet var maksimal skattereduksjon for 2005 kr 15 400. Inntektsvirkningen av jordbruksfradraget, forutsatt 33 prosent marginalsatt, er beregnet til kr 22 900 per deltakerbruk i 2005. Beløpet er det samme som i 2004 og 2003, og kr 4 600 høyere enn i 2002. Det tilsvarer i underkant av kr 14 600 per årsverk. I gjennomsnitt oppnådde deltakerbrukene i driftsgranskningene 89 prosent av maksimalt jordbruksfradrag for 2005, det samme som de to foregående årene.

## 4.7 Sammenligning med andre yrkesgrupper

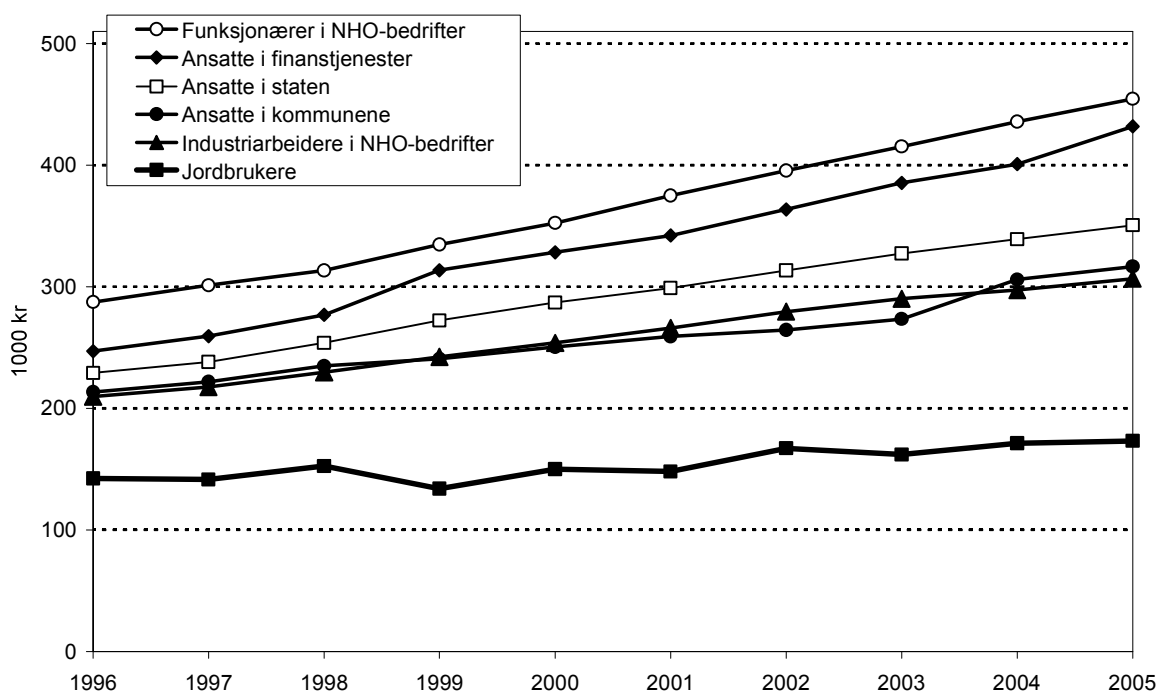
Det tekniske beregningsutvalget for inntektsoppgjørene offentliggjør beregninger av gjennomsnittlig årslønn for heltidsansatte innen forskjellige yrker. Heltidsansatte er arbeidstakere som har utført et fullt, avtalefestet normalt årsverk, uten overtid.

Driftsgranskningene i jord- og skogbruk omfatter et beskjedent utvalg av dem som er sysselsatt i norsk jordbruk. De økonomiske resultatene som driftsgranskningene viser, er framkommet etter andre beregningsmetoder enn dem som benyttes av Det tekniske beregningsutvalget. Likevel kan ei sammenligning være interessant.

I figur 4.4 er jordbrukets vederlag til arbeid og egenkapital per årsverk, slik det beregnes i driftsgranskningene, sammenlignet med Det tekniske beregningsutvalgets tall for gjennomsnittlig årslønn for noen kategorier av heltidsansatte. Sammenligninga strekker seg over 10 år. Vederlaget i jordbruket, som i utgangspunktet lå på lavest nivå, har hatt svakest vekst. For jordbruk er det regnet med 1 875 timer per årsverk for årene 1993–1999, 1 860 timer per årsverk i 2001 og 1 845 timer per årsverk fra og med 2002. Også antall timer i et avtalefestet årsverk for andre yrkesgrupper har endret seg i tiårsperioden. I 2005 utgjorde vederlaget til arbeid og egenkapital per årsverk på deltakerbrukene i driftsgranskningene 57 prosent av ei gjennomsnittlig årslønn for industriarbeidere i NHO-bedrifter.



Det særskilte skattefradraget i jordbruket, som er omtalt i kapittel 4.6, kommer ikke til uttrykk i vederlaget til arbeid og egenkapital og er heller ikke tatt hensyn til på annen måte i figur 4.4. Det er ikke mulig å beregne noen eksakt «netto inntektsfordel» av skattefradrag for jordbruksutøvere sammenlignet med andre yrkesgrupper. Derfor nøyer vi oss med å påpeke at effekten av skattefradrag, for alle de yrkesgruppene som figuren omfatter, er holdt utenom.



Figur 4.4 Sammenligning av jordbrukets vederlag til arbeid og egenkapital per årsverk med årslønn for heltidsansatte i andre yrker, løpende kroner

*Comparison of farmers' return on labour and own capital per man-year to yearly wages for workers employed in other professions, current NOK*



# Summary

---

## About the survey

The survey of account statistics for agriculture and forestry is aimed to present current results, and development during a certain period, for financial conditions on holdings where income from agriculture has a substantial extent.

The survey is based on tax accounts for holdings that are located in all parts of Norway. First step of the survey process is converting the tax accounts into management accounts. As regards 2005 the agricultural part of the survey has been involving 928 holdings. Hereof 173 holdings have contributed additional forestry data.

The survey mainly deals with family-run holdings where the annual labour input totals 1 800–6 000 standard hours. The unit «man-year» is now defined to be 1,845 hours.

Farm-based supplementary operations and joint operations are now given attention in the survey. Main results are published here. Moreover, separate reports on the two subjects are issued.

## Financial results of agriculture

### Labour input, agricultural area and herds

In 2005 the total labour input into agriculture has amounted to 2,884 hours at the average sample holding. Hereof the farmer's family has contributed 78 per cent. Compared to results from the previous year, total labour input in agriculture has decreased by 22 hours per holding.

Mean size of the holdings' agricultural area was 267 decares<sup>1</sup>, of which 88 decares were rented land. The average farmland size has been rising by 9 decares since 2004.

Poultry is the animal group with the largest increase per holding from 2004 to 2005. The number of goats per holding has decreased since 2004.

### Agricultural assets and investments

At the end of 2005 the value of agricultural assets at the average sample holding had grown by 9 percent since the end of 2004 and was NOK 1,556,000. Gross investment amounted to NOK 179,300 for this period, while net investment made NOK 63,600.

---

<sup>1</sup> 1 dekar = 0,1 hectare

## **Crops, livestock production and prices**

In 2005 the average yield for all kinds of crops at all the sample holdings has summed up to 371 FUm<sup>2</sup> per decare. Hence, the average yield has been 2 per cent lower than the comparable average result for the period 2002–2004. For the first time in five years, there has been a drop in total cereal crops. While the barley and oats crops in 2005 have dropped 4 and 2 per cent respectively, the crop of wheat has increased with 8 per cent compared with the previous three years. As last year, the coarse fodder crops per decare have decreased. In 2005 the coarse fodder crops show a 4 per cent decrease compared to the average 2002–2004 result.

Compared to the mean for the period 2002–2004, the milk production per cow was 3 per cent higher in 2005. Correspondingly, the mean increase per goat was 8 per cent. In 2005 the produced mutton and lamb meat per winter fed sheep is at the same level as in the previous three years.

Goat's milk, beef and cow's meat have had the largest increase in prices from 2004 to 2005. Eggs, mutton, lamb and wheat have experienced the largest drop in prices. Decrease in prices has also been the characteristic feature of the cereals barley, oat and wheat.

## **Costs and income**

Total costs of agriculture have, on the average sample holding, been rising by 6 per cent in 2005, to NOK 647,300.

The holdings' average output from agriculture in 2005 has amounted to NOK 875,900, which makes a 4 per cent higher level than in 2004. Plant products have been accounting for 12 per cent, livestock products for 56 per cent and other income (various production allowances etc.) for 32 per cent of the total output.

Total production allowances received at the sample holdings have stayed approximately stable from 2004 to 2005.

## **Financial results: In general, and particularly for the most common categories of farming**

In 2005 the sample holdings' average return on labour and own capital per man-year has been NOK 173,300. This result indicates a growth of 1 per cent since 2004. Return on family labour and own capital per man-year also increased by 1 per cent, and reached NOK 157,800 as an average. Family labour income per man-year was NOK 141,000 in 2005. Compared to the previous year an 8 per cent increase has occurred.

As an average for all sample holdings of 2005 the operating profit per holding has stayed close to stable from 2004 and made NOK 228,600.

Here is a short overview of the financial results from the most common categories of farming among the survey participants:

---

<sup>2</sup> FUm = feed unit milk  
100

### **Combined dairy and beef farming**

Accounts from 414 holdings with dairy and beef farming have been recorded. In average these farms have been at disposal of 16.9 cows and 258 decares of agricultural land. Return on labour and own capital per man-year in 2005 was NOK 172,900. This value is 5 per cent higher than what was achieved in 2004.

### **Combined dairy and pig farming**

This group consists of 38 holdings. The average herd size in 2005 has been 16.3 cows and 21.6 breeding pigs. A mean agricultural area of 221 decares has been at these farmers' disposal. Return on labour and own capital per man-year has risen by 9 percent to NOK 192,800.

### **Combined dairy, beef farming and cereal production**

These 27 holdings are relatively large. Their average size of agricultural area in 2005 has been 579 decares. Mean herd size was 22.2 cows. Cereal production has occupied 324 decares. Return on labour and own capital per man-year has been going up by 2 percent, to NOK 213,900.

### **Combined dairy and sheep farming**

The 43 holdings with dairy and sheep farming have in average been feeding 13.4 cows and 79 winter-fed sheep. Their mean agricultural area in 2005 was 262 decares. Return on labour and own capital per man-year was in average NOK 159,000. This amount is 7 per cent higher than the comparable result for the foregoing year.

### **Cereal production**

89 holdings belong to this group. In 2005 the agricultural area per holding was 345 decares. From 2004 to 2005 the wheat crop has increased, while oats and barley crops have been reduced. Falling prices are characteristic for the cereal production of 2005. Return on labour and own capital per man-year has been reduced by 16 per cent since 2004 and is measured to NOK 185,800.

### **Sheep farming**

The group of sheep farming holdings counts 86 farms. Their average farm land size has been 175 decares in 2005. These holdings' mean herd has consisted of 127 winter-fed sheep. Return on labour and own capital per man-year has been stable since the foregoing season. For 2005 the result is NOK 106,600.

### **Production of goat's milk**

The 22 sample holdings that produce goat's milk have in average been disposing of 119 decares of agricultural land. 15 of the holdings belong to the north of Norway. Their mean herd in 2005 has been counting 78.6 goats. Return on labour and own capital per man-year has turned out at NOK 176,000. This value makes a 3 per cent higher level than what was achieved in 2004.

## Combined cereal production and pig farming

For these 41 sample holdings average agricultural area in 2005 has been 357 decares. Mean herd size was 39.2 breeding pigs. Return on labour and own capital per man-year has been increased by 14 per cent since 2004, to an amount of 257,800.

## Farm forestry statistics

173 holdings have contributed farm forestry data concerning 2005. In the following this group is referred to as «forest holdings». These holdings' average productive forestry area was 1,250 decares, and their average amount of roundwood cut was 234 m<sup>3</sup>. This was approximately 80 per cent of sustainable yield, a rate that is equal to the last 10 years' corresponding mean level. Nearly 75 per cent of roundwood cut and logging quantities carried out by tractors, were handled by tractors specialized for logging. About 75 per cent of all roundwood cut and logging quantities were carried out by entrepreneurs.

Mean family labour input on the forest holdings in 2005 was about 100 hours in the forestry sector (10 hours less than in 2004) and 2,000 hours in the agricultural sector.

In 2005 the average forest holding's net income from forestry increased by NOK 7,000 to NOK 33,000. The forestry sector then contributed 15 per cent of total net income from agriculture and forestry. If the farmer's family should have been paid tariff wages, the mean 2005 operating result would have been NOK 19,000. That is NOK 8,500 more than the similar result from 2004.

The forest holdings' average sales' price for timber was NOK 314 per m<sup>3</sup> in 2005. This is NOK 11 more than in 2004. The average output of 2005 was NOK 331 per m<sup>3</sup> and the mean costs were NOK 190 per m<sup>3</sup>, leading to a net income in forestry of NOK 142 per m<sup>3</sup>. Corresponding figures for 2004 were NOK 328, NOK 205 and NOK 123 per m<sup>3</sup>. The forestry investments of 2005 amounted to 64 per cent of the result before silviculture. That rate lies 35 percentage points below the comparable rate recorded for 2004.

## Overall financial results

### Farm-based supplementary enterprises

Farm-based supplementary enterprises are enterprises that involve the holdings' resources (for instance area, buildings or machinery) for other purposes than ordinary agriculture or forestry. 53 per cent of the sample holdings are involved in enterprises of these kinds, to an extent that exceeds a defined minimum level. In 2005 these holdings' net income from farm-based supplementary enterprises fell by 5 per cent and amounted to NOK 57,300 as an average. This sum made 11 per cent of the involved families' total income of 2005.

## **Balance sheet**

The average total value of all holding families' assets was rising by 8 per cent during the year of 2005 and ended up at a level of NOK 2,995,800. The percentage distribution between fixed assets and current assets was 75 to 25. Agricultural assets made 52 per cent of the total assets' value. Bank deposits and cash constituted 44 per cent of current assets' value. Total net investment outside of agriculture amounted to NOK 35,500. Of this sum NOK 22,900 was spent on private assets. Average total liabilities were recorded at NOK 1,275,100 at the end of 2005 and had thereby increased by 11 per cent in one year. At the point of termination of 2005 the farming families' mean value of own capital had reached NOK 1,720,800 after having grown by 5 per cent during the last year. At the same time total liabilities as percentage of total assets' value made 43 and then kept a level which was 2 percentage points higher than at the end of 2004.

## **Total net income per family**

Total net income includes the farmer family's income from all sources, after deduction of interest paid on debts, and after deduction of payment in money or kind to the previous owners. In average total net income has been increasing by 4 per cent from 2004 to 2005. This means that the 2005 average net income on the sample holdings has been NOK 527,300.

## **Flow analysis and working capital**

Working capital is the difference between liquid assets and short-time liabilities. During 2005 the sample families' average working capital increased by 14 per cent to NOK 456,000. The families have been saving a mean amount of NOK 85,000 in 2005. That sum makes 5 per cent of average own capital at the start of the year.

## **Taxes**

Taxes and Farmer's allowance are now parts of Norwegian agricultural policy. The maximum Farmer's allowance of 2005 was NOK 61,500. Taxes are reduced by 28 per cent of Farmer's allowance. Merely farmers that have achieved a certain level of total net income from agriculture, are entitled to Farmer's allowance. The owners of the sample holdings are recorded with NOK 54,800 as an average Farmer's allowance for 2005. Hence, their largest possible 2005 tax reduction has been NOK 15,400 in average. The corresponding income impact is calculated to be NOK 22,900 per holding and NOK 14,600 per man-year. Farmer's allowance does not influence on any of the financial results of agriculture employed in this survey.

## **Comparison to other categories of workers**

In 2005 the average return on labour and own capital per man-year on the sample holdings made 57 per cent of Norwegian industrial workers' average yearly wages.





# 1 Purpose, sample and methods

---

All figures (1.x) and tables (1.x) referred to in this chapter are presented in the Norwegian version of Chapter 1. However, Table 1.5 is worked out separately for this English version and will be found below.

## 1.1 Purpose

The main purpose of the survey of account statistics for agriculture and forestry is presenting current results, and development during a certain period, for financial conditions on holdings where income from agriculture has a substantial extent.

Further the survey is aimed to:

- Present financial results for the farmer's family, specified for different categories of holdings as regards size, site and type of farming
- Provide data that make comparisons to other national and international statistics possible and relevant
- Provide material for further research work and analysis
- Contribute to advisory services and education
- Contribute to public politics and administration

Each year since 1950 close to 1,000 holdings (a little less than 1,000 as concerns the last ten years) have been covered by the survey. In the process of selecting participants care has been taken to ensure that the survey includes a representative sample of agricultural holdings where a substantial share of the family's income derives from the holding itself. As regards the year of 2005, the survey has included 928 holdings.

Since 1964 a number of the participants have also provided separate account data concerning farm forestry. 173 holdings have been contributing to the forestry account statistics for 2005.

Farm-based supplementary operations and joint operations are now given attention in the survey. Main results are published here. Moreover, separate reports on the two subjects are issued.

## 1.2 Principles and methods of sampling

New participants are selected from lists of farmers, randomly drawn from the register of grants run by the Norwegian National Grain Administration. The sample population is defined in terms of standard gross margin. Only farmers with a standard gross margin of agriculture exceeding 8 ESU (European Size Units) are included in the sample population. 1 ESU = Euro 1,200. The standard gross margin expresses extent of production and has no link to financial results actually achieved by the current farmer.

Participation in the survey is voluntary. There exists no upper limit as concerns the number of years a holding may be involved in the survey. However, the farmer may not be more than 67 years old. Approximately 10 per cent of the survey holdings will normally be replaced from one year to another.

Merely farm forests with a sustainable yield of at least 50 m<sup>3</sup>, may be involved in forestry account statistics.

## 1.3 Criteria for classification

### 1.3.1 Agriculture

#### **Regions**

The various regions are pointed out in Figure 1.1. «Eastern Norway» and «Trøndelag» are both subdivided into lowlands and other parts. «Agder and Rogaland» is split up into Jæren and other parts. The subdivisions are due to a substantially better production basis found in the lowland regions and at Jæren.

#### **Size groups**

The holdings are divided into size groups according to their area of agricultural land, as shown in Table 1.1. A few size groups may be omitted in some result presentations. The omissions occur when the groups contain too few holdings for publishing.

#### **Categories of farming**

The holdings are classified according to their main category of farming. Types of production that account for less than 10 per cent of a holding's total enterprise, are not taken into account when the current category is being determined. Cereal pro-

duction will come to expression in the chosen category only if more than 40 per cent of the agricultural area is occupied by cereals.

Among the 928 holdings participating in the 2005 survey, 760 have been classified in one of the eight categories of farming listed in Tables 1.2 and 1.3 and in Appendix table 17. The remaining holdings have either been engaged in more than two main categories of production, or their types of farming are more rare.

### 1.3.2 Forestry

#### Regions

All the holdings involved in the farm forestry part of the survey are located in coniferous forest areas. The participants are split up according to three regions: «Eastern Norway», «Agder» and «Central Norway». «Central Norway» consists of Nord-Trøndelag, Sør-Trøndelag, the southern part of Nordland and the northern part of Møre og Romsdal. In other words these regions differ from those in the agricultural part of the survey, see Figure 1.2.

#### Size groups based on roundwood cut

Holdings where no roundwood has been cut, or where the roundwood cut has been used merely by the farmer's family, constitute a separate category. For holdings where roundwood *has been cut for sale*, possibly in addition to a quantity cut for family utilization, the total quantity cut is used as a criterion for classification. This is done to point out how the financial results depend on the quantity produced. The following size groups are defined:

- Total cut < 100 m<sup>3</sup>
- Total cut 100–199 m<sup>3</sup>
- Total cut 200–399 m<sup>3</sup>
- Total cut ≥ 400 m<sup>3</sup>

## 1.4 Representativeness

Because the number of participants in farm forestry account statistics is low, and due to the fact that no updated version of national data for forest allocation exists, the extent of representativeness in the forestry part of the survey will not be discussed here.

As regards the agricultural part of account statistics, group averages will not be presented if there are five or less holdings in a group. Still, the results concerning these holdings are included in the overall averages.

Table 1.4 compares the size group allocation of the survey holdings to a similar overview of all Norwegian holdings with farm land exceeding 5 decares and with at least 50 per cent of the family's income deriving from the holding. The table makes it clear that small holdings are somewhat under-represented and that large ones are slightly over-represented in the survey sample. In order to obtain large enough groups of holdings for some typical categories of farming, one has in fact given

lower priority to the achievement of a representative survey sample as regards size groups and regions.

## 1.5 Accounting principles

The Norwegian Agricultural Economics Research Institute converts tax accounts to management accounts for all holdings in the survey. The most important differences between tax accounts and management accounts will be mentioned below.

- Unpaid labour executed by close relatives to the farmer's family is recorded in management accounts by number of hours and is classified as hired labour. Still hired labour costs merely include wages actually paid.
- Management accounts present a clearer distinction between agriculture, forestry, other enterprises and private finances than what is the case for tax accounts. Certain items of income and expenditure may thus be wholly or partly transferred during the conversion process from tax accounts to management accounts. For instance, management accounts regard farmhouses as part of the private family economy.
- Management accounts present the agricultural output both as a total, and split up into three main categories: Output from crop production, output from livestock production and a miscellaneous category including support, grants and other income. Similarly farm forestry output is classified according to whether it is originated from timber sales, from grants or from other sources. The costs of both agriculture and forestry are divided into fixed and variable ones.
- In management accounts each item of output and expenditure is adjusted for changes in the balance sheet.
- The value given for livestock in a management account is the break-up value. Management accounts make use of linear depreciation, while reducing balance depreciation is found in tax accounts. In management accounts, profits or losses on sales of fixed assets are down-written or depreciated.
- Management accounts value the stocks of farm products for sale by utilizing estimated sales values at the end of the year. At this point tax accounts use standardized production costs.
- Management accounts include an imputed value for family labour connected to investments. This value is capitalized under investment costs and is also recorded as a separate item of income.
- The size of agricultural land, disposal of this area, labour input and achieved agricultural yields are recorded in management accounts. For farm forestry sustainable yield and some technical data on the current financial year's operations are registered.
- Tax accounts measure the average forestry result from the last five years, whereas management accounts focus on the current forestry result for each financial year.

- Management accounts treat payments to the Forest Trust Fund as allocations to reserves and disregard these transactions. Similarly, refunds from the Forest Trust Fund are not recorded as income.
- The construction of forestry roads leads to directly charged expenses in tax accounts. These investments are instead capitalized in management accounts.

## 1.6 Result measures and calculations

Various result measures are utilized in the survey of account statistics. The ones most frequently in use are pointed out by bold print in the following section. The residual method is used to find values for each performance measure. In other words the amount left to cover each factor is calculated after absorption of the costs of all other factors.

### 1.6.1 Calculation of results in agriculture

|   |                                    |
|---|------------------------------------|
|   | Output                             |
| - | Variable costs                     |
| = | <b>Gross margin</b>                |
| - | Fixed costs excluding depreciation |
| = | Result before depreciation         |
| - | Depreciation                       |
| = | <b>Net income</b>                  |

Net income from agriculture is called “net farm income”. Net farm income expresses what the family receives for own labour and for own and borrowed capital. There are several ways to split the net farm income into returns on labour and capital:

- 1)
 

|   |  |
|---|--|
|   | Net farm income                        |
| - | Required return on agricultural assets |
| = | Family labour income                   |
| + | Costs of hired labour                  |
| = | Capacity to pay                        |
- 2)
 

|   |   |
|---|---|
|   | Net farm income                           |
| - | Family payment for labour (imputed value) |
| = | <b>Return on capital</b>                  |
- 3)
 

|   |  |
|---|--|
|   | Net farm income  |
| + | Costs of hired labour  |
| - | Share of interest on debt and payments to previous owner assigned to agriculture |
| = | <b>Return on labour and own capital</b>  |

- 4) Net farm income  
 - Share of interest on debt and payments to previous owner assigned to agriculture  
 = **Return on family labour and own capital**

Family labour income, return on labour and own capital and return on family labour and own capital are also calculated per man-year. Hours of unpaid hired labour and hours of family labour then are merged. One man-year is defined to be 1,845 hours of labour. Capacity to pay per hour worked is another common measure.

The required rate of return has been 3.0 per cent for 2005, 4 per cent for 2004 and 5.0 per cent for 2003, whereas the comparable require was 7.0 per cent during the years 1999–2002.

## 1.6.2 Total income of the family

Total net income measures the family's total income:

- Net farm income
- + Net income, forestry
- + Net income, other occupations
- + Wage income and pensions
- + Family labour connected to investments, imputed value
- + Interest earnings
- = Total return on labour and capital
- Interest payments
- Payments to previous owner
- = Total net income

The private consumption of the family is measured this way:

- Total net income
- Extraordinary items, debit (bad debts, advancement of inheritance etc.)
- + Extraordinary items, credit (child benefit, inheritance/gifts received etc.)
- Closing balance
- + Opening balance
- Taxes paid
- = **Private consumption**

## 1.6.3 Calculation of results in forestry

The result measures used for forestry are a little different from those of agriculture. Profitability is calculated both excluding and including silviculture activities.

Changes of growing stock are not taken into consideration when calculating result measures for forestry.

- Output
- Costs excluding silviculture
- = Result before silviculture
- Silviculture (net)
- = **Net income, forestry**

To allow comparison with results from other forestry statistics, an imputed value for family labour input is included:

- Income from timber sales
- Variable costs including imputed value of own labour
- = **Net conversion return**
- + Other income
- = Result before depreciation
- Depreciation
- = Result before silviculture
- Silviculture (net) including value of own labour
- = **Operating result, forestry**
- +/- Forest Trust Fund
- = Adjusted operating result, forestry

#### 1.6.4 Variation of results within certain categories of farming

Average results are not able to communicate the fact that wide ranges might exist between single results. The spreading of results within the farming categories “dairy and beef farming”, “cereal production” and “sheep farming” is discussed in chapter 2. The discussion is based on mean results for “the best third” and “the weakest third” among the farmers.

#### 1.6.5 Dairy joint operations

Results from the dairy joint operations participating in the survey are presented along with “dairy and beef farming”, chapter 2.3.1.

#### 1.6.6 Organic dairy farming

The chapter about “dairy and beef farming” also contains a segment where results from organic dairy farming are compared to similar results from conventional dairy farming.

### 1.7 Definitions and explanations of terms

**Agricultural land:** The areas occupied by different crops are registered in decares, to one decimal place. 1 decare = 0.1 hectare. Areas of uncultivated and surface-cultivated meadow are reduced by the area considered to be unproductive, so that the figures quoted are for the productive net area. Shares of cultivated common

pasture are considered to form part of the holding. The agricultural area includes both own and rented land. The number of decares of rented land is recorded.

**Assets:** See fixed assets and current assets.

The **balance sheet** is a statement of the family's total assets, liabilities and own capital on 31 December.

**Capacity to pay** (calculated for agriculture only) shows how much the agricultural sector can pay for total labour input. It is given in NOK per holding or per hour.

The percentage **capacity to pay** (calculated for agriculture only) shows the capacity to pay as a percentage of total labour costs (family payment for labour plus the cost of hired labour).

**Capitalization thresholds:** Fixed assets are capitalized if the cost price, including any investment tax, is at least NOK 15,000, which is the same threshold as found in tax accounts. For types of machinery and equipment which are used only a few hours per year, capitalization may be appropriate even if the cost price is below NOK 15,000.

In tax accounts only improvement of standard is capitalized as concerns major repairs and maintenance work. Management accounts often let a larger share of such work be capitalized and hence subject to ordinary depreciation, or perhaps subject to cost allocation over a shorter period of time.

The **closing balance** is the balance at the end of the financial year.

**Costs** are the value of goods and services used in production during the financial year.

**Crops:** The quantities recorded are storable crops. Cereal quantities are measured by kg and refer to 15 per cent water content. Root crops, potatoes and hay are also measured by kg while silage quantities are recorded either by kg or by m<sup>3</sup>. Grazing is quantified in terms of FUm, which is also the case for fresh harvested grass and green fodder. All crops are finally converted into FUm per decares.

**Current assets** are assets that are not acquired for permanent ownership or use, and that have a longevity of less than one year. Current assets are linked to short term sales of goods and services. Examples of current assets are bank deposits, cash, other claims, animals for slaughter and stocks.

The **debt ratio** presents the family's debts expressed as a percentage of their total capital, and shows the proportion of their assets financed by loan capital.

#### Tabell 1.1 Capitalization and depreciation in tax accounts and management accounts



| <b>Assets</b>  | <b>Tax accounts</b>   | <b>Management accounts</b>                                  |
|--|---|---|
| <i>Agricultural and forestry areas</i>                         | <i>Capitalization without depreciation</i>                            | <i>Capitalization without depreciation</i>                  |
| <i>Farm roads</i>  | <i>Capitalization without depreciation</i>                            | <i>Capitalization without depreciation</i>                  |
| <i>Forestry roads</i>  | <i>Direct charge-offs</i>   | <i>Capitalization without depreciation</i>                  |
| <i>Forestry tracks</i>   | <i>Direct charge-offs</i>   | <i>Linear depreciation, max. 10 years</i>                   |
| <i>Cultivation of new land</i>                                 | <i>Direct charge-offs</i>   | <i>Capitalization without depreciation</i>                  |
| <i>Levelling agricultural land</i>                             | <i>Cost allocation over 10 years</i>                                  | <i>Capitalization without depreciation</i>                  |
| <i>Orchards</i>  | <i>Capitalization without depreciation</i>                            | <i>Direct charge offs</i>                                   |
| <i>Ditches, piped</i>  | <i>Direct charge-offs</i>   | <i>Linear depreciation, 20 years</i>                        |
| <i>Ditches, open</i>   | <i>Capitalization without depreciation</i>                            | <i>Capitalization without depreciation</i>                  |
| <i>Irrigation equipment, portable</i>                          | <i>Reducing balance depreciation, max. 20 %. Treated collectively</i> | <i>Linear depreciation, 10 years</i>                        |
| <i>Irrigation equipment, permanent, including pumps</i>        | <i>Reducing balance depreciation, max. 8 %. Treated individually</i>  | <i>Linear depreciation, 20 years</i>                        |
| <i>Water conduit</i>   | <i>Reducing balance depreciation, max. 4 %. Treated individually</i>  | <i>Linear depreciation, 20 years</i>                        |
| <i>Outbuildings</i>  |   |   |
| <i>Expected life &gt; 20 years</i>                             | <i>Reducing balance depreciation, max. 4 %. Treated individually</i>  | <i>Linear depreciation, 30 years</i>                        |
| <i>Expected life &lt; 20 years (for farms and greenhouses)</i> | <i>Reducing balance depreciation, max. 8 %. Treated individually</i>  | <i>Linear depreciation, 15 years</i>                        |
| <i>Fixtures in outbuildings</i>                                | <i>Reducing balance depreciation, max. 20 %. Treated collectively</i> | <i>Linear depreciation, 10 years</i>                        |
| <i>Machinery and equipment</i>                                 | <i>Reducing balance depreciation, max. 20 %. Treated collectively</i> | <i>Linear depreciation, 10 years</i>                        |
| <i>Vans and lorries</i>  | <i>Reducing balance depreciation, max. 20 %. Treated collectively</i> | <i>Linear depreciation, 10 years</i>                        |
| <i>Breeding livestock</i>                                      | <i>Treated as current assets</i>                                      | <i>Capitalized according to slaughter value</i>             |
| <i>Stocks of farm products for sale</i>                        | <i>Production value, standard unit prices</i>                         | <i>Estimated sales value, prices at the end of the year</i> |
| <i>Stocks of purchased goods</i>                               | <i>Purchased price</i>  | <i>Purchased price</i>                                      |
| <i>Stocks of fodder grown on the holding</i>                   | <i>Production value, standard unit prices</i>                         | <i>Valued as fodder</i>                                     |
| <i>Forestry plan</i>   | <i>Linear depreciation, 10 years*</i>                                 | <i>Linear depreciation, 10 years</i>                        |
| <i>Farmhouses</i>  | <i>Capitalization without depreciation</i>                            | <i>Linear depreciation, 50 years</i>                        |
| <i>Private vehicle</i>   | <i>Depreciation varies with age of vehicle</i>                        | <i>Linear depreciation, 10 years</i>                        |

**Depreciation** is defined as the planned distribution of assets' value reduction throughout the expected asset lifetime. This reduction may be a result of wear and tear, of age or of obsolescence.

In tax accounts the principle of reducing balance depreciation rules for most depreciable assets. This means that a certain percentage of the asset's book value is depreciated each year. Consequently the annual depreciation drops year by year. De-

preciable assets are divided into various groups. Buildings and installations are treated individually, while fixtures, equipment and machinery are treated collectively.

Management accounts use linear depreciation, which means depreciation by the same amount each year. Depreciable assets are treated individually, and the depreciation period is determined by expected asset lifetime. For example second-hand equipment will be depreciated over a shorter period than what is the case for new equipment.

The depreciation rates for various types of assets in both tax and management accounts are shown in Table 1.5.

The **family** consists of the farmer and spouse or partner, if any, and any children aged under 17.

**Family labour income** (calculated for agriculture only) is found by deducting the required rate of return on agricultural assets from the net farm income and shows what is left as payment for family labour input. When calculating family labour income *per man-year*, hours of unpaid hired labour and hours worked by the family are merged. The average of opening and closing balances gives the value of agricultural assets.

**Family payment for labour** is the imputed value of family labour input. The calculations are based on expected costs of hiring corresponding labour at standard wages, holiday allowances and payment for public holidays included. Employers' national insurance contributions, which vary from one region to another, are also included in the calculations. Thus the hourly pay varies from one region to another.

**Farm-based supplementary enterprises** are enterprises that involve the holding's resources (for instance area, buildings or machinery) for other purposes than ordinary agriculture or forestry.

The **farmer** is the person administratively responsible for the holding. He or she is normally the owner of all, or part of, the real property. Generally the farmer is the person who works the largest number of hours on the holding.

**Fixed assets** are assets for permanent ownership or use. Therefore all assets, except current ones, are fixed. Fixed assets have an effective lifetime on the holding of more than one year. Agricultural land and forest, outbuildings, machinery and breeding livestock exemplify fixed assets.

**Fixed costs** are costs which, during a certain period, do not vary significantly with the size of production. Examples are depreciation and maintenance of outbuildings.

The **gross margin** is defined as output minus variable costs.

A **holding** is an operating unit in agriculture. It may consist of own and/or rented land.

**Investment frequency** (calculated for forestry only) shows the percentage of forests where investments have been made during the course of the year.

**Joint operations** are management units where outbuildings, agricultural areas, milk quotas and labour belonging to two or more farms are joined. In this report the term is used only for units with a certain degree of equality between the partners.

**Labour:** Both hired labour and family labour are recorded by hours. For persons aged under 18 or over 65, hours actually worked are converted into standard hours in accordance with the table below:

| Age           | Multiplication factor |
|---------------|-----------------------|
| 12–14 years   | 0.6                   |
| 15–16 years   | 0.8                   |
| 17 years      | 0.9                   |
| 66–70 years   | 0.9                   |
| over 70 years | 0.7                   |

Agricultural or forestry labour provided by previous owners, or by children of the family aged over 17, is recorded as hired labour in management accounts. Hired labour is split up into two categories: Paid and unpaid. Unpaid hired labour is given a zero value.

An imputed value for family labour connected to investments is recorded separately and is object to capitalization.

Family labour input in various occupations is recorded weekly or annually by the survey participants.

In tax accounts **livestock** is classified as current assets and is given a value according to standardized unit prices for variable rearing and breeding costs (production value). Management accounts instead generally utilize break-up values for livestock. Laying hens, piglets and horses are exceptions. Management accounts classify cattle for slaughter, piglets, pigs for slaughter and poultry for slaughter as current assets. The rest of the livestock is given status as fixed assets (breeding animals). Both tax accounts and management accounts let animals keep their original grown-up value in the balance sheet.

**Long-term liabilities** normally have a date of payment which lies one year or more ahead of the moment time for closing of accounts. These liabilities are not directly linked to the holding's short-term sales of goods and services.

A **man-year** is defined to be 1,845 registered hours of labour.

**Net conversion return** is the output from timber sales minus variable costs, including the imputed value of own labour but excluding the costs of silviculture.

Variable costs include all labour (own and hired), rental and maintenance of equipment, fuel, selling costs etc. Depreciation of own equipment is not included.

**Net income** is output minus costs and expresses the compensation that the family receives for its own labour and for own and borrowed capital.

**Net investments** are gross investments minus depreciation, sales and investment grants.

**Net mechanization costs** include all costs related to machinery (tractors, harvesters, farm cars and other machinery and equipment), including interest on the book value, but minus income from hiring out machinery:

|   |  |
|---|--|
|   | Depreciation and maintenance           |
| + | Fuel costs                             |
| + | Cost of rented machinery and equipment |
| + | Required return on capital             |
| = | Total mechanization costs              |
| - | Income, rent of machinery              |
| = | Net mechanization costs                |

**NOK** is the monetary unit in Norway. In 2005 NOK 1,000 were USD 155, or Euro 125.

The **opening balance** is the balance at the beginning of the financial year.

**Other occupations** are enterprises that are carried out by farmers, without involving the farm resources.

**Output** is the value of the goods and services produced during the year. Output includes both sales, consumption and changes in stocks.

**Own capital** is the value of total assets minus total debt.

The **percentage cut** is the total roundwood cut expressed as a percentage of the sustainable yield.

**Productive forest:** All land where productivity corresponds at least to the one required for the lowest class in a scale of site quality classes.

**Return on labour and own capital** (calculated for agriculture only) consists of net farm income plus the costs of hired labour minus the share of interest on debt and payments to previous owners assigned to agriculture. This share is put at the value of agricultural assets as a percentage of total assets.

**Return on family labour and own capital** (calculated for agriculture only) shows net farm income minus the share of interest on debt and payments to previous owners assigned to agriculture. This share is put at the value of agricultural assets as a percentage of total assets.

The **required return on agricultural assets** is the calculated interest on the average value of agricultural assets.

**Sales of capitalized fixed assets.** Tax accounts present accrual profits or losses from sales of both non-depreciable fixed assets and assets which are depreciated individually. When handling fixed assets which are depreciated collectively, it is not possible to determine the profit or loss. Therefore the whole selling price is written down in the appropriate asset group.

In management accounts, profit from sales are written down, and losses from sales are depreciated.

If agricultural land or forest is sold off, the book value of the area sold is written down to zero in management accounts. If the sales income is taxable (sales for building sites), the remaining part after down-writing is classified as income from other occupations. In cases where the sales income is not taxable, the remaining part after down-writing is recorded under extraordinary items.

**Savings** are any increase in own capital during the year.

**Short-term liabilities** normally have a deadline for payment which lies less than one year ahead of the closing of accounts. Short-time liabilities may instead be directly linked to the holding's short-term sales of goods and services.

The **sustainable yield** is the largest amount of timber, measured by m<sup>3</sup> without bark, that can be logged each year in a forest without reducing future yields.

**Total net income** is the net income from all occupations, together with wages, pensions, any imputed value for family labour in connection with investments, and interest earnings. Interest charges and payments to previous owners are deducted.

**Unpaid, hired labour:** Management accounts record unpaid, hired labour by number of hours worked. Often this labour is carried out by close relatives just outside of «the farmer's family».

**Valuation:** Both management accounts and tax accounts use the historical cost when giving values to fixed assets in the balance sheet. Grants are deducted. If the farmer's family has been executing labour connected to investments, this labour is given an imputed value in management accounts. The current labour will then be added to the cost price. Tax accounts do not record any labour value in these cases.

In tax accounts, but not in management accounts, fixed assets of forestry are written down by contributions received from the Forest Trust Fund. The principles and amounts of annual depreciation also differ between the two types of accounts (see *depreciation* and *sales*).

Both categories of accounts register stocks of purchased goods in the balance sheet by purchase price plus freight charges.

In tax accounts the production value is used for stocks of farm products. Standard unit prices are utilized. Current production values apply for forestry products.

In management accounts products for sale are valued by estimated sales values at 31 December. Fodder grown on the holding is given a value on basis of the barley price at the end of the year. Different types of fodder are estimated differently. The valuation of animals for slaughter is described under the heading *livestock*.

**Variable costs** are costs that, during a given period, change proportionally with production. Costs concerning purchases of seed, fertilizer and fodder may be mentioned as examples. Fuel costs are considered to be fixed.

**Working capital** is defined as current assets minus short-term liabilities. This is a measure of the family's liquidity.

## Hovedtabeller

### *Main tables*

Hovedtabellene er også lagt ut på hjemmesidene til NILF:

<http://www.nilf.no/Driftsgranskinger/Bm/Driftsgranskinger.shtml>

The main tables are also available at our homepages:

*<http://www.nilf.no/Engelsk/Hoved.shtml>*

## Driftsgranskinger i jordbruket 2005 *Account statistics for agriculture 2005*

### Hovedtabell 1 Bruksstørrelse, dekar. Brukerens alder

*Size of holdings, decares.<sup>1)</sup> Farmer's age*

| Regioner <i>Regions</i>          | Størrelses-<br>grupper, daa<br><i>Farm size,<br/>decares</i> | Tallet<br>på bruk<br><i>Num. of<br/>holdings</i> | Jordbruksareal, daa<br><i>Agricultural area, decares</i> |                       |                                 | Bortleid<br>areal, daa<br><i>Area rented<br/>out, decares</i> | Brukerens<br>alder<br><i>Farmer's<br/>age</i> |
|----------------------------------|--|--|--|-----------------------|---------------------------------|---|---|
|                                  |  |  | Totalt<br><i>Total</i>                                   | Leid<br><i>Rented</i> | Fulldyrket<br><i>Cultivated</i> |   |   |
| <i>Østlandet Eastern Norway</i>  |  |  |  |                       |                                 |   |   |
| <i>Flatbygder Lowlands</i>       |  |  |  |                       |                                 |   |   |
|                                  | 35- 49,9   | 2  | 9  |                       | 9                               |   | 49  |
|                                  | 50- 99,9   | 5  | 64   | 4                     | 64                              | 40  | 47  |
|                                  | 100-199,9  | 32   | 153  | 8                     | 153                             | 3   | 51  |
|                                  | 200-299,9  | 43   | 252  | 50                    | 250                             | 11  | 49  |
|                                  | 300-499,9  | 57   | 383  | 97                    | 381                             | 7   | 51  |
|                                  | 500-   | 48   | 692  | 313                   | 691                             |   | 48  |
|                                  | Alle <i>All</i>  | 187  | 380  | 123                   | 379                             | 6   | 50  |
| <i>Andre bygder Other parts</i>  |  |  |  |                       |                                 |   |   |
|                                  | 50- 99,9   | 10   | 85   | 14                    | 84                              | 4   | 50  |
|                                  | 100-199,9  | 80   | 154  | 42                    | 148                             | 2   | 49  |
|                                  | 200-299,9  | 40   | 252  | 78                    | 246                             | 1   | 48  |
|                                  | 300-499,9  | 36   | 364  | 134                   | 356                             |   | 50  |
|                                  | 500-   | 9  | 688  | 255                   | 680                             |   | 51  |
|                                  | Alle <i>All</i>  | 175  | 243  | 79                    | 237                             | 1   | 49  |
| <i>Agder &amp; Rogaland</i>      |  |  |  |                       |                                 |   |   |
| <i>Jæren</i>                     |  |  |  |                       |                                 |   |   |
|                                  | 50- 99,9   | 2  | 77   | 7                     | 66                              |   | 40  |
|                                  | 100-199,9  | 12   | 162  | 20                    | 134                             | 1   | 46  |
|                                  | 200-299,9  | 17   | 258  | 46                    | 202                             | 1   | 41  |
|                                  | 300-499,9  | 11   | 375  | 102                   | 192                             |   | 42  |
|                                  | 500-   | 3  | 621  | 297                   | 344                             |   | 47  |
|                                  | Alle <i>All</i>  | 45   | 277  | 68                    | 185                             | 1   | 43  |
| <i>Andre bygder Other parts</i>  |  |  |  |                       |                                 |   |   |
|                                  | 35- 49,9   | 1  | 25   |                       | 25                              |   | 43  |
|                                  | 50- 99,9   | 2  | 87   | 32                    | 87                              |   | 53  |
|                                  | 100-199,9  | 34   | 149  | 59                    | 119                             |   | 47  |
|                                  | 200-299,9  | 24   | 242  | 114                   | 189                             |   | 44  |
|                                  | 300-499,9  | 22   | 374  | 176                   | 331                             | 8   | 45  |
|                                  | 500-   | 3  | 562  | 302                   | 559                             |   | 39  |
|                                  | Alle <i>All</i>  | 86   | 244  | 112                   | 206                             | 2   | 45  |
| <i>Vestlandet Western Norway</i> |  |  |  |                       |                                 |   |   |
|                                  | 35- 49,9   | 8  | 40   | 1                     | 32                              |   | 54  |
|                                  | 50- 99,9   | 28   | 77   | 17                    | 62                              | 1   | 50  |
|                                  | 100-199,9  | 73   | 147  | 45                    | 121                             |   | 47  |
|                                  | 200-299,9  | 45   | 239  | 83                    | 192                             |   | 43  |
|                                  | 300-499,9  | 18   | 374  | 173                   | 308                             |   | 42  |
|                                  | 500-   | 1  | 685  | 303                   | 685                             |   | 43  |
|                                  | Alle <i>All</i>  | 173  | 182  | 63                    | 148                             |   | 46  |
| <i>Trøndelag</i>                 |  |  |  |                       |                                 |   |   |
| <i>Flatbygder Lowlands</i>       |  |  |  |                       |                                 |   |   |
|                                  | 100-199,9  | 19   | 170  | 23                    | 169                             | 7   | 51  |
|                                  | 200-299,9  | 30   | 250  | 52                    | 244                             | 1   | 47  |
|                                  | 300-499,9  | 23   | 371  | 80                    | 360                             | 1   | 45  |
|                                  | 500-   | 5  | 626  | 277                   | 623                             |   | 44  |
|                                  | Alle <i>All</i>  | 77   | 291  | 68                    | 285                             | 2   | 47  |
| <i>Andre bygder Other parts</i>  |  |  |  |                       |                                 |   |   |
|                                  | 100-199,9  | 27   | 163  | 25                    | 161                             |   | 48  |
|                                  | 200-299,9  | 25   | 250  | 64                    | 244                             |   | 43  |
|                                  | 300-499,9  | 18   | 377  | 143                   | 350                             | 1   | 42  |
|                                  | 500-   | 2  | 677  | 301                   | 623                             |   | 36  |
|                                  | Alle <i>All</i>  | 72   | 261  | 76                    | 250                             |   | 44  |

1) 1 decares = 0,1 hectare



| Regioner <i>Regions</i>           | Størrelses-<br>grupper, daa<br><i>Farm size,<br/>decares</i> | Tallet<br>på bruk<br><i>Num. of<br/>holdings</i> | Jordbruksareal, dekar             |                       |                                 | Bortleid<br>areal, daa<br><i>Area rented<br/>out, decares</i> | Brukerens<br>alder<br><i>Farmer's<br/>age</i> |
|-----------------------------------|--|--|-----------------------------------|-----------------------|---------------------------------|---|---|
|                                   |  |  | <i>Agricultural area, decares</i> |                       |                                 |   |   |
|                                   |  |  | Totalt<br><i>Total</i>            | Leid<br><i>Rented</i> | Fulldyrket<br><i>Cultivated</i> |   |   |
| Nord-Norge <i>Northern Norway</i> | 50- 99,9   |  |                                   |                       |                                 |   |   |
|                                   | 100-199,9  | 30   | 155                               | 47                    | 148                             | 51  |   |
|                                   | 200-299,9  | 46   | 246                               | 83                    | 239                             | 1   |   |
|                                   | 300-499,9  | 28   | 377                               | 176                   | 359                             | 46  |   |
|                                   | 500-   | 2  | 524                               | 245                   | 426                             | 58  |   |
|                                   | Alle <i>All</i>  | 113  | 249                               | 96                    | 238                             | 49  |   |
| Alle bruk <i>All holdings</i>     | 35- 49,9   | 11   | 33                                | 1                     | 27                              | 52  |   |
|                                   | 50- 99,9   | 54   | 78                                | 17                    | 70                              | 5   |   |
|                                   | 100-199,9  | 307  | 154                               | 38                    | 141                             | 1   |   |
|                                   | 200-299,9  | 270  | 248                               | 72                    | 228                             | 2   |   |
|                                   | 300-499,9  | 213  | 375                               | 130                   | 348                             | 3   |   |
|                                   | 500-   | 73   | 674                               | 300                   | 656                             | 48  |   |
|                                   | Alle <i>All</i>  | 928  | 267                               | 88                    | 249                             | 2   |   |

Driftsgranskinger i jordbruket 2005 *Account statistics for agriculture 2005*

**Hovedtabell 2** Bruk av jordbruksarealet, dekar

*Use of agricultural area, decares*

| Regioner <i>Regions</i>                  | Størrelses-<br>grupper, daa<br><i>Farm size,<br/>decares</i> | Bygg<br><i>Barley</i> | Havre<br><i>Oats</i> | Hvete<br><i>Wheat</i> | Oljefrø, annet<br>korn o.l.<br><i>Oilseeds, other<br/>cereals etc.</i> | Grasfrø<br><i>Grass seeds</i> | Poteter<br><i>Potatoes</i> |
|--|--|-----------------------|----------------------|-----------------------|--|-------------------------------|----------------------------|
| <b>Østlandet <i>Eastern Norway</i></b>   |  |                       |                      |                       |  |                               |                            |
| <b>Flatbygder <i>Lowlands</i></b>        |  |                       |                      |                       |  |                               |                            |
|  | 100-199,9  | 50                    | 18                   | 38                    | 3  |                               | 2                          |
|  | 200-299,9  | 76                    | 25                   | 34                    | 8  | 1                             | 2                          |
|  | 300-499,9  | 106                   | 46                   | 107                   | 14   | 4                             | 13                         |
|  | 500-   | 200                   | 93                   | 195                   | 47   | 15                            | 17                         |
|  | Alle <i>All</i>  | 110                   | 47                   | 98                    | 19   | 6                             | 9                          |
| <b>Andre bygder <i>Other parts</i></b>   |  |                       |                      |                       |  |                               |                            |
|  | 50- 99,9   | 11                    |                      |                       |  |                               |                            |
|  | 100-199,9  | 8                     | 12                   | 2                     | 2  |                               |                            |
|  | 200-299,9  | 26                    | 21                   | 6                     | 1  |                               | 4                          |
|  | 300-499,9  | 30                    | 27                   | 21                    | 6  |                               | 2                          |
|  | 500-   | 157                   | 156                  | 141                   | 3  |                               | 17                         |
|  | Alle <i>All</i>  | 24                    | 24                   | 14                    | 3  |                               | 2                          |
| <b>Agder &amp; Rogaland</b>              |  |                       |                      |                       |  |                               |                            |
| <b>Jæren</b>                             |  |                       |                      |                       |  |                               |                            |
|  | 100-199,9  | 15                    | 4                    |                       |  |                               | 1                          |
|  | 200-299,9  | 13                    |                      |                       |  |                               |                            |
|  | 300-499,9  | 2                     |                      |                       |  |                               | 3                          |
|  | Alle <i>All</i>  | 13                    | 1                    |                       |  |                               | 1                          |
| <b>Andre bygder <i>Other parts</i></b>   |  |                       |                      |                       |  |                               |                            |
|  | 100-199,9  | 2                     |                      |                       |  |                               | 6                          |
|  | 200-299,9  | 10                    |                      |                       |  | 1                             | 5                          |
|  | 300-499,9  | 10                    | 15                   |                       |  |                               | 7                          |
|  | Alle <i>All</i>  | 8                     | 5                    |                       |  | 2                             | 6                          |
| <b>Vestlandet <i>Western Norway</i></b>  |  |                       |                      |                       |  |                               |                            |
|  | 35- 49,9   |                       |                      |                       |  |                               |                            |
|  | 50- 99,9   |                       |                      |                       |  |                               | 1                          |
|  | 100-199,9  |                       |                      |                       |  |                               |                            |
|  | 200-299,9  | 1                     |                      |                       |  |                               |                            |
|  | 300-499,9  | 28                    | 5                    | 2                     |  |                               |                            |
|  | Alle <i>All</i>  | 4                     | 1                    |                       |  |                               |                            |
| <b>Trøndelag</b>                         |  |                       |                      |                       |  |                               |                            |
| <b>Flatbygder <i>Lowlands</i></b>        |  |                       |                      |                       |  |                               |                            |
|  | 100-199,9  | 48                    | 1                    | 3                     |  |                               |                            |
|  | 200-299,9  | 102                   | 11                   | 3                     |  |                               |                            |
|  | 300-499,9  | 162                   | 15                   | 10                    | 6  | 1                             |                            |
|  | Alle <i>All</i>  | 123                   | 11                   | 5                     | 2  |                               | 1                          |
| <b>Andre bygder <i>Other parts</i></b>   |  |                       |                      |                       |  |                               |                            |
|  | 100-199,9  | 8                     | 1                    |                       |  |                               |                            |
|  | 200-299,9  | 9                     |                      |                       |  |                               |                            |
|  | 300-499,9  | 18                    |                      |                       |  |                               |                            |
|  | Alle <i>All</i>  | 17                    | 1                    |                       |  |                               |                            |
| <b>Nord-Norge <i>Northern Norway</i></b> |  |                       |                      |                       |  |                               |                            |
|  | 50- 99,9   |                       |                      |                       |  |                               |                            |
|  | 100-199,9  | 1                     |                      |                       |  |                               | 1                          |
|  | 200-299,9  | 2                     |                      |                       |  |                               | 1                          |
|  | 300-499,9  | 2                     |                      |                       |  |                               | 2                          |
|  | Alle <i>All</i>  | 1                     |                      |                       |  |                               | 1                          |
| <b>Alle bruk <i>All holdings</i></b>     |  |                       |                      |                       |  |                               |                            |
|  | 35- 49,9   |                       |                      |                       |  |                               |                            |
|  | 50- 99,9   | 5                     |                      | 2                     |  |                               | 2                          |
|  | 100-199,9  | 12                    | 5                    | 5                     | 1  |                               | 1                          |
|  | 200-299,9  | 30                    | 8                    | 7                     | 1  |                               | 2                          |
|  | 300-499,9  | 56                    | 21                   | 34                    | 6  | 1                             | 5                          |
|  | 500-   | 188                   | 84                   | 146                   | 31   | 12                            | 15                         |
|  | Alle <i>All</i>  | 41                    | 16                   | 23                    | 4  | 1                             | 3                          |

| Eng og beite             | Grønnsaker        | Frukt og bær              | Brakk         | I alt        |
|--------------------------|-------------------|---------------------------|---------------|--------------|
| <i>Grass and pasture</i> | <i>Vegetables</i> | <i>Fruits and berries</i> | <i>Fallow</i> | <i>Total</i> |
| 34                       |                   | 7                         |               | 153          |
| 105                      |                   |                           |               | 252          |
| 89                       | 2                 |                           | 1             | 383          |
| 117                      | 6                 | 1                         | 1             | 692          |
| 87                       | 2                 | 2                         | 1             | 380          |
| 74                       |                   |                           |               | 85           |
| 129                      |                   |                           | 1             | 154          |
| 193                      |                   |                           |               | 252          |
| 276                      |                   |                           | 1             | 364          |
| 210                      |                   |                           | 3             | 688          |
| 175                      |                   |                           | 1             | 243          |
| 142                      |                   |                           |               | 162          |
| 245                      |                   |                           |               | 258          |
| 370                      |                   |                           |               | 375          |
| 262                      |                   |                           |               | 277          |
| 137                      | 4                 |                           | 1             | 149          |
| 215                      | 9                 | 1                         |               | 242          |
| 337                      | 3                 | 2                         |               | 374          |
| 215                      | 6                 | 1                         | 1             | 244          |
| 17                       |                   | 21                        | 3             | 40           |
| 59                       |                   | 15                        | 3             | 77           |
| 147                      |                   |                           |               | 147          |
| 239                      |                   |                           |               | 239          |
| 337                      |                   |                           | 1             | 374          |
| 172                      |                   | 4                         | 1             | 182          |
| 117                      |                   |                           |               | 170          |
| 132                      |                   |                           |               | 250          |
| 176                      |                   |                           |               | 371          |
| 148                      |                   |                           |               | 291          |
| 153                      |                   |                           | 1             | 163          |
| 240                      |                   |                           |               | 250          |
| 358                      |                   |                           |               | 377          |
| 243                      |                   |                           |               | 261          |
| 80                       |                   |                           |               | 80           |
| 153                      |                   |                           | 1             | 155          |
| 241                      |                   |                           | 1             | 246          |
| 372                      |                   |                           | 1             | 377          |
| 245                      |                   |                           | 1             | 249          |
| 12                       |                   | 15                        | 6             | 33           |
| 59                       |                   | 9                         | 2             | 78           |
| 128                      |                   | 1                         | 1             | 154          |
| 198                      | 1                 |                           |               | 248          |
| 251                      | 1                 |                           | 1             | 375          |
| 192                      | 5                 | 1                         | 1             | 674          |
| 176                      | 1                 | 1                         | 1             | 267          |

Driftsgranskinger i jordbruket 2005 *Account statistics for agriculture 2005*

**Hovedtabell 3 Avling, kg per dekar**

*Crop yields, kg per decares*

| Regioner <i>Regions</i>                  | Størrelses-<br>grupper, daa<br><i>Farm size,<br/>decares</i> | Bygg<br><i>Barley</i> | Havre<br><i>Oats</i> | Hvete<br><i>Wheat</i> | Oljefrø<br><i>Oilseeds</i> | Grasfrø<br><i>Grass<br/>seeds</i> | Poteter<br><i>Potatoes</i> |
|--|--|-----------------------|----------------------|-----------------------|----------------------------|-----------------------------------|----------------------------|
| <b>Østlandet <i>Eastern Norway</i></b>   |  |                       |                      |                       |                            |                                   |                            |
| <b>Flatbygder <i>Lowlands</i></b>        |  |                       |                      |                       |                            |                                   |                            |
|  | 100-199,9  | 409                   | 442                  | 498                   | 455                        |                                   | 3162                       |
|  | 200-299,9  | 396                   | 456                  | 476                   | 244                        | 62                                | 2562                       |
|  | 300-499,9  | 438                   | 462                  | 547                   | 268                        | 69                                | 2548                       |
|  | 500-   | 414                   | 434                  | 514                   | 229                        | 74                                | 2519                       |
|  | Alle <i>All</i>  | 419                   | 446                  | 521                   | 250                        | 72                                | 2551                       |
| <b>Andre bygder <i>Other parts</i></b>   |  |                       |                      |                       |                            |                                   |                            |
|  | 50- 99,9   | 332                   |                      |                       |                            |                                   | 600                        |
|  | 100-199,9  | 293                   | 388                  | 531                   | 315                        |                                   | 1682                       |
|  | 200-299,9  | 374                   | 362                  | 463                   | 128                        |                                   | 1872                       |
|  | 300-499,9  | 382                   | 374                  | 401                   | 130                        | 10                                | 1734                       |
|  | 500-   | 376                   | 376                  | 419                   | 194                        |                                   | 1980                       |
|  | Alle <i>All</i>  | 364                   | 375                  | 427                   | 171                        | 10                                | 1881                       |
| <b>Agder &amp; Rogaland</b>              |  |                       |                      |                       |                            |                                   |                            |
| <b>Jæren</b>                             |  |                       |                      |                       |                            |                                   |                            |
|  | 100-199,9  | 516                   | 411                  |                       |                            |                                   | 1773                       |
|  | 200-299,9  | 558                   |                      |                       |                            |                                   | 2614                       |
|  | 300-499,9  | 285                   |                      |                       |                            |                                   | 2796                       |
|  | Alle <i>All</i>  | 532                   | 411                  |                       |                            |                                   | 2547                       |
| <b>Andre bygder <i>Other parts</i></b>   |  |                       |                      |                       |                            |                                   |                            |
|  | 100-199,9  | 206                   |                      |                       |                            |                                   | 1431                       |
|  | 200-299,9  | 350                   | 504                  |                       |                            | 30                                | 1517                       |
|  | 300-499,9  | 337                   | 397                  |                       |                            |                                   | 4167                       |
|  | Alle <i>All</i>  | 312                   | 363                  |                       |                            | 43                                | 2201                       |
| <b>Vestlandet <i>Western Norway</i></b>  |  |                       |                      |                       |                            |                                   |                            |
|  | 35- 49,9   |                       |                      |                       |                            |                                   |                            |
|  | 50- 99,9   |                       |                      |                       |                            |                                   | 2256                       |
|  | 100-199,9  |                       |                      |                       |                            |                                   | 1756                       |
|  | 200-299,9  | 348                   |                      |                       |                            |                                   | 1839                       |
|  | 300-499,9  | 281                   | 301                  | 347                   |                            |                                   |                            |
|  | Alle <i>All</i>  | 254                   | 301                  | 347                   |                            |                                   | 1994                       |
| <b>Trøndelag</b>                         |  |                       |                      |                       |                            |                                   |                            |
| <b>Flatbygder <i>Lowlands</i></b>        |  |                       |                      |                       |                            |                                   |                            |
|  | 100-199,9  | 359                   | 180                  | 496                   |                            |                                   | 1000                       |
|  | 200-299,9  | 374                   | 330                  | 496                   |                            |                                   | 1750                       |
|  | 300-499,9  | 406                   | 349                  | 660                   | 222                        | 71                                | 4000                       |
|  | Alle <i>All</i>  | 392                   | 336                  | 604                   | 222                        | 71                                | 2829                       |
| <b>Andre bygder <i>Other parts</i></b>   |  |                       |                      |                       |                            |                                   |                            |
|  | 100-199,9  | 203                   | 289                  |                       |                            |                                   | 1691                       |
|  | 200-299,9  | 234                   | 318                  |                       |                            |                                   | 2000                       |
|  | 300-499,9  | 409                   |                      | 313                   |                            |                                   | 2000                       |
|  | Alle <i>All</i>  | 379                   | 297                  | 313                   |                            |                                   | 1852                       |
| <b>Nord-Norge <i>Northern Norway</i></b> |  |                       |                      |                       |                            |                                   |                            |
|  | 50- 99,9   |                       |                      |                       |                            |                                   |                            |
|  | 100-199,9  | 406                   |                      |                       |                            |                                   | 1209                       |
|  | 200-299,9  | 408                   |                      |                       |                            |                                   | 1172                       |
|  | 300-499,9  | 241                   |                      |                       |                            |                                   | 1228                       |
|  | Alle <i>All</i>  | 340                   |                      |                       |                            |                                   | 1202                       |
| <b>Alle bruk <i>All holdings</i></b>     |  |                       |                      |                       |                            |                                   |                            |
|  | 35- 49,9   |                       |                      |                       |                            |                                   |                            |
|  | 50- 99,9   | 433                   |                      | 521                   |                            |                                   | 2020                       |
|  | 100-199,9  | 366                   | 403                  | 502                   | 395                        |                                   | 1783                       |
|  | 200-299,9  | 383                   | 402                  | 476                   | 216                        | 50                                | 1874                       |
|  | 300-499,9  | 413                   | 426                  | 534                   | 226                        | 67                                | 2656                       |
|  | 500-   | 410                   | 416                  | 503                   | 228                        | 70                                | 2410                       |
|  | Alle <i>All</i>  | 401                   | 415                  | 511                   | 237                        | 68                                | 2331                       |

Driftsgranskinger i jordbruket 2005 *Account statistics for agriculture 2005*

**Hovedtabell 4 Avling, FEm per dekar**

*Crop yields, FUm per decare*

| Regioner <i>Regions</i>           | Størrelses-<br>grupper, daa<br><i>Farm size,<br/>decares</i> | Korn inkl.<br>halm<br><i>Cereals<br/>inc. straw</i> | Eng og<br>beite<br><i>Grass and<br/>pasture</i> | Grovfôr<br>i alt<br><i>Total coarse<br/>fodder crops</i> | Avling<br>i alt<br><i>Total crops</i> |
|-----------------------------------|--|---|---|--|---------------------------------------|
| <i>Østlandet Eastern Norway</i>   |  |   |   |  |                                       |
| <i>Flatbygder Lowlands</i>        |  |   |   |  |                                       |
|                                   | 100-199,9  | 438   | 374   | 374  | 423                                   |
|                                   | 200-299,9  | 418   | 370   | 370  | 398                                   |
|                                   | 300-499,9  | 470   | 430   | 430  | 460                                   |
|                                   | 500-   | 443   | 372   | 372  | 430                                   |
|                                   | Alle <i>All</i>  | 448   | 390   | 390  | 434                                   |
| <i>Andre bygder Other parts</i>   |  |   |   |  |                                       |
|                                   | 50- 99,9   | 322   | 305   | 305  | 307                                   |
|                                   | 100-199,9  | 336   | 298   | 298  | 304                                   |
|                                   | 200-299,9  | 350   | 309   | 309  | 318                                   |
|                                   | 300-499,9  | 349   | 315   | 315  | 323                                   |
|                                   | 500-   | 365   | 322   | 322  | 352                                   |
|                                   | Alle <i>All</i>  | 352   | 308   | 308  | 320                                   |
| <i>Agder &amp; Rogaland</i>       |  |   |   |  |                                       |
| <i>Jæren</i>                      |  |   |   |  |                                       |
|                                   | 100-199,9  | 498   | 589   | 589  | 578                                   |
|                                   | 200-299,9  | 597   | 529   | 529  | 532                                   |
|                                   | 300-499,9  | 314   | 504   | 504  | 503                                   |
|                                   | Alle <i>All</i>  | 552   | 513   | 513  | 515                                   |
| <i>Andre bygder Other parts</i>   |  |   |   |  |                                       |
|                                   | 100-199,9  | 200   | 336   | 336  | 335                                   |
|                                   | 200-299,9  | 341   | 399   | 399  | 397                                   |
|                                   | 300-499,9  | 397   | 314   | 314  | 320                                   |
|                                   | Alle <i>All</i>  | 327   | 339   | 339  | 338                                   |
| <i>Vestlandet Western Norway</i>  |  |   |   |  |                                       |
|                                   | 35- 49,9   |   | 398   | 398  | 398                                   |
|                                   | 50- 99,9   |   | 336   | 336  | 336                                   |
|                                   | 100-199,9  |   | 362   | 362  | 362                                   |
|                                   | 200-299,9  | 337   | 332   | 332  | 332                                   |
|                                   | 300-499,9  | 276   | 329   | 329  | 324                                   |
|                                   | Alle <i>All</i>  | 253   | 342   | 342  | 339                                   |
| <i>Trøndelag</i>                  |  |   |   |  |                                       |
| <i>Flatbygder Lowlands</i>        |  |   |   |  |                                       |
|                                   | 100-199,9  | 351   | 471   | 471  | 434                                   |
|                                   | 200-299,9  | 360   | 465   | 465  | 416                                   |
|                                   | 300-499,9  | 403   | 386   | 387  | 395                                   |
|                                   | Alle <i>All</i>  | 383   | 431   | 432  | 408                                   |
| <i>Andre bygder Other parts</i>   |  |   |   |  |                                       |
|                                   | 100-199,9  | 207   | 411   | 411  | 399                                   |
|                                   | 200-299,9  | 230   | 343   | 343  | 338                                   |
|                                   | 300-499,9  | 392   | 338   | 338  | 340                                   |
|                                   | Alle <i>All</i>  | 365   | 361   | 361  | 362                                   |
| <i>Nord-Norge Northern Norway</i> |  |   |   |  |                                       |
|                                   | 50- 99,9   |   | 237   | 237  | 237                                   |
|                                   | 100-199,9  | 337   | 293   | 293  | 293                                   |
|                                   | 200-299,9  | 309   | 279   | 279  | 279                                   |
|                                   | 300-499,9  | 233   | 242   | 242  | 242                                   |
|                                   | Alle <i>All</i>  | 282   | 265   | 265  | 265                                   |
| <i>Alle bruk All holdings</i>     |  |   |   |  |                                       |
|                                   | 35- 49,9   |   | 398   | 398  | 398                                   |
|                                   | 50- 99,9   | 458   | 322   | 322  | 337                                   |
|                                   | 100-199,9  | 389   | 356   | 356  | 361                                   |
|                                   | 200-299,9  | 387   | 354   | 354  | 360                                   |
|                                   | 300-499,9  | 435   | 336   | 336  | 367                                   |
|                                   | 500-   | 429   | 352   | 352  | 406                                   |
|                                   | Alle <i>All</i>  | 420   | 348   | 348  | 371                                   |

Driftsgranskinger i jordbruket 2005 *Account statistics for agriculture 2005*

**Hovedtabell 5 Buskapens størrelse, gjennomsnitt per bruk**

*Numbers of livestock per holding*

| Regioner <i>Regions</i>                  | Størrelses-<br>grupper, daa<br><i>Farm size,<br/>decares</i> | Kyr<br><i>Cows</i> | Kviger og<br>kalver<br><i>Heifers and<br/>calves</i> | Okser<br>>1år<br><i>Steers<br/>&gt;1 year</i> | Griser <i>Pigs</i>                   |   | Sauer<br><i>Sheep</i> | Geiter<br><i>Goats</i> | Fjørfe<br><i>Poultry</i> |
|--|--|--------------------|--|---|--------------------------------------|---|-----------------------|------------------------|--------------------------|
|  |  |                    |  |   | Avlssvin<br><i>Breeding<br/>pigs</i> | A. > 2 mnd<br><i>Other<br/>&gt;2 months</i> |                       |                        |                          |
| <b>Østlandet <i>Eastern Norway</i></b>   |  |                    |  |   |                                      |   |                       |                        |                          |
| <b>Flatbygder <i>Lowlands</i></b>        |  |                    |  |   |                                      |   |                       |                        |                          |
|  | 100-199,9  | 2,6                | 4,6  | 0,4   | 3,5                                  | 22,7  | 0,9                   |                        | 556                      |
|  | 200-299,9  | 9,9                | 15,3   | 2,5   | 6,2                                  | 28,6  | 1,7                   |                        | 467                      |
|  | 300-499,9  | 8,4                | 15,1   | 2,8   | 6,4                                  | 41,9  | 0,7                   |                        | 471                      |
|  | 500-   | 10,0               | 16,5   | 2,8   | 3,1                                  | 30,3  | 5,6                   |                        | 488                      |
|  | Alle <i>All</i>  | 7,8                | 13,2   | 2,2   | 4,8                                  | 31,4  | 2,2                   |                        | 508                      |
| <b>Andre bygder <i>Other parts</i></b>   |  |                    |  |   |                                      |   |                       |                        |                          |
|  | 50- 99,9   | 1,7                | 1,7  | 0,1   |                                      |   | 44,2                  | 9,6                    | 232                      |
|  | 100-199,9  | 5,9                | 8,6  | 1,5   | 1,3                                  | 3,2   | 32,9                  | 5,4                    | 94                       |
|  | 200-299,9  | 11,2               | 17,5   | 2,3   | 1,1                                  | 0,1   | 16,0                  |                        | 150                      |
|  | 300-499,9  | 15,2               | 24,9   | 5,3   | 2,1                                  | 5,0   | 18,2                  |                        | 3                        |
|  | 500-   | 14,1               | 23,2   | 4,8   |                                      |   | 9,4                   |                        | 644                      |
|  | Alle <i>All</i>  | 9,2                | 14,3   | 2,5   | 1,3                                  | 2,5   | 25,4                  | 3,0                    | 124                      |
| <b>Agder &amp; Rogaland</b>              |  |                    |  |   |                                      |   |                       |                        |                          |
| <b>Jæren</b>                             |  |                    |  |   |                                      |   |                       |                        |                          |
|  | 100-199,9  | 14,5               | 21,5   | 4,1   | 6,7                                  | 26,7  | 31,2                  |                        | 86                       |
|  | 200-299,9  | 26,0               | 37,9   | 4,7   | 12,7                                 | 74,4  | 16,1                  |                        | 226                      |
|  | 300-499,9  | 28,9               | 41,7   | 6,3   | 1,2                                  |   | 57,8                  |                        | 182                      |
|  | Alle <i>All</i>  | 23,6               | 35,8   | 5,1   | 6,9                                  | 37,6  | 39,1                  |                        | 155                      |
| <b>Andre bygder <i>Other parts</i></b>   |  |                    |  |   |                                      |   |                       |                        |                          |
|  | 100-199,9  | 9,0                | 11,7   | 1,2   | 4,7                                  | 18,4  | 18,9                  |                        | 580                      |
|  | 200-299,9  | 15,7               | 26,8   | 4,5   |                                      | 9,8   | 17,6                  |                        | 281                      |
|  | 300-499,9  | 17,9               | 34,1   | 4,3   |                                      | 7,8   | 45,4                  |                        |                          |
|  | Alle <i>All</i>  | 13,5               | 21,8   | 3,1   | 1,9                                  | 12,4  | 24,0                  |                        | 395                      |
| <b>Vestlandet <i>Western Norway</i></b>  |  |                    |  |   |                                      |   |                       |                        |                          |
|  | 35- 49,9   |                    |  |   |                                      |   | 14,9                  | 12,6                   |                          |
|  | 50- 99,9   | 3,3                | 3,8  | 0,2   | 1,7                                  | 7,3   | 23,6                  | 7,8                    |                          |
|  | 100-199,9  | 10,6               | 15,1   | 2,2   | 3,0                                  | 11,3  | 27,3                  | 3,7                    | 105                      |
|  | 200-299,9  | 14,2               | 21,1   | 2,9   | 1,4                                  | 1,7   | 35,9                  | 0,1                    | 15                       |
|  | 300-499,9  | 18,6               | 30,1   | 7,1   | 6,1                                  | 18,8  | 38,7                  |                        |                          |
|  | Alle <i>All</i>  | 10,8               | 15,9   | 2,5   | 2,5                                  | 8,3   | 29,4                  | 3,4                    | 48                       |
| <b>Trøndelag</b>                         |  |                    |  |   |                                      |   |                       |                        |                          |
| <b>Flatbygder <i>Lowlands</i></b>        |  |                    |  |   |                                      |   |                       |                        |                          |
|  | 100-199,9  | 11,4               | 15,8   | 1,6   | 6,6                                  | 25,3  |                       |                        | 1                        |
|  | 200-299,9  | 11,1               | 16,5   | 3,3   | 5,7                                  | 25,9  | 2,3                   |                        |                          |
|  | 300-499,9  | 11,8               | 21,1   | 5,2   | 5,8                                  | 29,9  |                       |                        |                          |
|  | Alle <i>All</i>  | 11,7               | 18,9   | 3,8   | 6,7                                  | 28,3  | 0,9                   |                        |                          |
| <b>Andre bygder <i>Other parts</i></b>   |  |                    |  |   |                                      |   |                       |                        |                          |
|  | 100-199,9  | 11,5               | 17,3   | 3,2   | 1,5                                  | 5,9   | 36,1                  |                        |                          |
|  | 200-299,9  | 14,9               | 22,6   | 4,9   |                                      |   | 37,2                  |                        | 1                        |
|  | 300-499,9  | 19,5               | 32,4   | 8,6   |                                      |   | 42,3                  |                        |                          |
|  | Alle <i>All</i>  | 15,3               | 23,8   | 5,2   | 0,5                                  | 2,2   | 37,0                  |                        |                          |
| <b>Nord-Norge <i>Northern Norway</i></b> |  |                    |  |   |                                      |   |                       |                        |                          |
|  | 50- 99,9   |                    |  |   |                                      |   | 10,3                  | 68,4                   |                          |
|  | 100-199,9  | 4,5                | 7,3  | 0,7   |                                      |   | 50,9                  | 32,8                   | 1                        |
|  | 200-299,9  | 12,8               | 18,0   | 3,1   |                                      |   | 21,4                  | 5,3                    | 1                        |
|  | 300-499,9  | 18,8               | 26,5   | 4,2   | 0,3                                  | 1,4   | 6,2                   |                        | 1                        |
|  | Alle <i>All</i>  | 11,5               | 16,5   | 2,6   | 0,1                                  | 0,3   | 24,4                  | 15,1                   | 1                        |
| <b>Alle bruk <i>All holdings</i></b>     |  |                    |  |   |                                      |   |                       |                        |                          |
|  | 35- 49,9   |                    |  |   | 0,4                                  | 5,4   | 10,8                  | 9,2                    | 1299                     |
|  | 50- 99,9   | 2,5                | 2,8  | 0,2   | 0,9                                  | 3,9   | 21,8                  | 14,6                   | 45                       |
|  | 100-199,9  | 8,0                | 11,6   | 1,7   | 2,7                                  | 11,1  | 26,6                  | 5,5                    | 175                      |
|  | 200-299,9  | 13,4               | 20,3   | 3,3   | 2,8                                  | 13,3  | 18,6                  | 0,9                    | 139                      |
|  | 300-499,9  | 15,1               | 25,0   | 4,9   | 3,3                                  | 17,9  | 18,6                  |                        | 136                      |
|  | 500-   | 14,1               | 23,5   | 4,3   | 3,2                                  | 25,0  | 11,4                  |                        | 400                      |
|  | Alle <i>All</i>  | 11,3               | 17,5   | 3,0   | 2,8                                  | 13,9  | 20,8                  | 3,0                    | 179                      |



## Driftsgranskinger i jordbruket 2005 *Account statistics for agriculture 2005*

### Hovedtabell 6 *Husdyrproduksjon*

#### *Livestock production*

| Regioner <i>Regions</i>           | Størrelses-<br>grupper, daa<br><i>Farm size,<br/>decares</i> | Kumelk,<br>l omsatt<br><i>Cow milk,<br/>l sold</i> | Melk,<br>kg/årsku<br><i>Milk,<br/>kg/cow</i> | Storfe kjøtt,<br>kg omsatt<br><i>Beef,<br/>kg sold</i> | Svine kjøtt,<br>kg omsatt<br><i>Pork,<br/>kg sold</i> |
|-----------------------------------|--|--|--|--|---|
| <i>Østlandet Eastern Norway</i>   |  |  |  |  |   |
| <i>Flatbygder Lowlands</i>        |  |  |  |  |   |
|                                   | 100-199,9  | 11181  | 6625   | 598  | 5996  |
|                                   | 200-299,9  | 43005  | 6949   | 2365   | 4784  |
|                                   | 300-499,9  | 35880  | 7255   | 2766   | 10068   |
|                                   | 500-   | 48235  | 7107   | 3369   | 9757  |
|                                   | Alle <i>All</i>  | 35120  | 7080   | 2354   | 7923  |
| <i>Andre bygder Other parts</i>   |  |  |  |  |   |
|                                   | 50- 99,9   | 7475   | 5378   | 348  |   |
|                                   | 100-199,9  | 29452  | 6498   | 1344   | 1378  |
|                                   | 200-299,9  | 56128  | 6680   | 2694   | 15  |
|                                   | 300-499,9  | 74199  | 6566   | 4533   | 250   |
|                                   | 500-   | 74712  | 6056   | 3924   |   |
|                                   | Alle <i>All</i>  | 45826  | 6520   | 2385   | 685   |
| <i>Agder &amp; Rogaland</i>       |  |  |  |  |   |
| <i>Jæren</i>                      |  |  |  |  |   |
|                                   | 100-199,9  | 79462  | 6611   | 3305   | 4553  |
|                                   | 200-299,9  | 160081   | 7201   | 5654   | 22855   |
|                                   | 300-499,9  | 151922   | 6510   | 5322   | 55  |
|                                   | Alle <i>All</i>  | 137026   | 6906   | 5033   | 10388   |
| <i>Andre bygder Other parts</i>   |  |  |  |  |   |
|                                   | 100-199,9  | 42860  | 6213   | 1680   | 5253  |
|                                   | 200-299,9  | 83902  | 6716   | 3690   | 4112  |
|                                   | 300-499,9  | 84622  | 6422   | 5143   | 1724  |
|                                   | Alle <i>All</i>  | 66482  | 6421   | 3134   | 3773  |
| <i>Vestlandet Western Norway</i>  |  |  |  |  |   |
|                                   | 35- 49,9   |  |  |  |   |
|                                   | 50- 99,9   | 16447  | 6223   | 379  | 2169  |
|                                   | 100-199,9  | 54615  | 6538   | 2327   | 2848  |
|                                   | 200-299,9  | 76254  | 6512   | 3187   | 1849  |
|                                   | 300-499,9  | 110621   | 7154   | 5994   | 4746  |
|                                   | Alle <i>All</i>  | 57939  | 6610   | 2553   | 2528  |
| <i>Trøndelag</i>                  |  |  |  |  |   |
| <i>Flatbygder Lowlands</i>        |  |  |  |  |   |
|                                   | 100-199,9  | 62054  | 6802   | 2095   | 4527  |
|                                   | 200-299,9  | 49151  | 6952   | 2815   | 5963  |
|                                   | 300-499,9  | 51132  | 6576   | 4051   | 5048  |
|                                   | Alle <i>All</i>  | 54282  | 6730   | 3199   | 6380  |
| <i>Andre bygder Other parts</i>   |  |  |  |  |   |
|                                   | 100-199,9  | 63552  | 6786   | 2577   | 1634  |
|                                   | 200-299,9  | 76949  | 6725   | 3746   |   |
|                                   | 300-499,9  | 110795   | 6831   | 5721   |   |
|                                   | Alle <i>All</i>  | 83531  | 6778   | 3850   | 613   |
| <i>Nord-Norge Northern Norway</i> |  |  |  |  |   |
|                                   | 50- 99,9   |  |  |  |   |
|                                   | 100-199,9  | 24061  | 6847   | 1166   |   |
|                                   | 200-299,9  | 68330  | 6629   | 2815   | 2   |
|                                   | 300-499,9  | 107616   | 6789   | 4123   | 259   |
|                                   | Alle <i>All</i>  | 63566  | 6736   | 2588   | 65  |
| <i>Alle bruk All holdings</i>     |  |  |  |  |   |
|                                   | 35- 49,9   |  |  |  | 3806  |
|                                   | 50- 99,9   | 12697  | 6046   | 345  | 1168  |
|                                   | 100-199,9  | 41461  | 6572   | 1752   | 2845  |
|                                   | 200-299,9  | 69638  | 6766   | 3130   | 3540  |
|                                   | 300-499,9  | 77108  | 6762   | 4282   | 3898  |
|                                   | 500-   | 71655  | 6757   | 4077   | 8345  |
|                                   | Alle <i>All</i>  | 58051  | 6707   | 2814   | 3635  |



| Salgbare smågr./purke<br><i>Piglets for sale/sow</i> | Gagnslam/<br>v.f. sau<br><i>Lambs/<br/>w.f.sheep</i> | Kjøtt, kg/<br>v.f. sau<br><i>Meat, kg/<br/>w.f.sheep</i> | Geitemelk,<br>l omsatt<br><i>Goat's milk,<br/>l sold</i> | Melk, kg/<br>årsgeit<br><i>Goat's milk,<br/>kg/goat</i> | Egg,<br>kg omsatt<br><i>Eggs,<br/>kg sold</i> |
|--|--|--|--|---|---|
| 15   | 1,2  | 27   |  |   | 677   |
| 25   | 1,6  | 39   |  |   | 474   |
| 25   | 1,3  | 20   |  |   | 3793  |
| 38   | 1,1  | 22   |  |   | 2188  |
| 26   | 1,2  | 25   |  |   | 2695  |
|  | 1,5  | 31   | 5225   | 808   | 4163  |
| 35   | 1,4  | 29   | 1975   | 560   | 2753  |
| 15   | 1,8  | 39   |  |   | 2033  |
| 9  | 1,5  | 33   |  |   | 10  |
|  | 1,7  | 31   |  |   | 12384   |
| 22   | 1,5  | 31   | 1202   | 608   | 2600  |
| 25   | 1,0  | 19   |  |   | 1474  |
| 15   | 1,5  | 32   |  |   | 4124  |
| 9  | 1,4  | 29   |  |   | 3353  |
| 17   | 1,3  | 26   |  |   | 2802  |
| 31   | 1,5  | 30   |  |   | 4992  |
|  | 1,0  | 19   |  |   | 4398  |
|  | 1,6  | 32   |  |   |   |
| 31   | 1,4  | 28   |  |   | 4373  |
|  | 1,2  | 30   | 5619   | 653   |   |
| 22   | 1,2  | 25   | 2202   | 491   |   |
| 24   | 1,3  | 25   | 1708   | 588   | 2014  |
| 17   | 1,3  | 28   |  |   | 255   |
| 13   | 1,2  | 22   |  |   |   |
| 20   | 1,3  | 26   | 1337   | 567   | 916   |
| 24   |  |  |  |   | 1   |
| 20   | 1,5  | 31   |  |   |   |
| 20   |  |  |  |   |   |
| 20   | 1,5  | 31   |  |   |   |
| 22   | 1,3  | 27   |  |   |   |
|  | 1,5  | 29   |  |   | 8   |
|  | 1,6  | 33   |  |   |   |
| 22   | 1,4  | 30   |  |   | 3   |
|  | 1,7  | 37   | 33115  | 674   |   |
|  | 1,4  | 27   | 15504  | 696   | 16  |
|  | 1,2  | 23   | 2151   | 574   | 8   |
| 11   | 1,4  | 30   |  |   |   |
| 11   | 1,3  | 26   | 7043   | 672   | 7   |
| 5  | 1,2  | 30   | 4087   | 653   | 21955   |
| 22   | 1,4  | 28   | 6402   | 644   | 797   |
| 25   | 1,3  | 27   | 2436   | 644   | 1879  |
| 20   | 1,4  | 28   | 367  | 574   | 1072  |
| 20   | 1,5  | 30   |  |   | 1190  |
| 29   | 1,2  | 25   |  |   | 2966  |
| 22   | 1,4  | 28   | 1333   | 638   | 1747  |

Driftsgranskinger i jordbruket 2005 *Account statistics for agriculture 2005*

**Hovedtabell 7 Arbeidsforbruk per bruk, fullverdige timer**

*Labour input, hours per holding*

| Regioner <i>Regions</i>           | Størrelses-<br>grupper, daa<br><i>Farm size,<br/>decares</i> | Jordbruk <i>Agriculture</i>                       |  |                         |                            |                                      |                                       |      | Arbeid i alt<br><i>Total labour<br/>input</i> | Fam. arb. Årsverk å<br>1845 t. <i>Family<br/>man-years (1845 h.)</i> |
|-----------------------------------|--|---|--|-------------------------|----------------------------|--------------------------------------|---------------------------------------|------|---|--|
|                                   |  | Ubet. leid arb.<br><i>Unpaid hired<br/>labour</i> | Bet. l. arb.<br><i>Paid hired<br/>labour</i> | Bruker<br><i>Farmer</i> | Ektefelle<br><i>Spouse</i> | Øvrig familie<br><i>Other family</i> | Familien i alt<br><i>Total family</i> |      |   |  |
| Østlandet <i>Eastern Norway</i>   |  |   |  |                         |                            |                                      |                                       |      |   |  |
| Flatbygder <i>Lowlands</i>        | 100-199,9  | 65  | 277  | 906                     | 193                        |                                      | 1099                                  | 1441 | 0,6   |  |
|                                   | 200-299,9  | 89  | 414  | 1639                    | 286                        | 4                                    | 1929                                  | 2432 | 1,0   |  |
|                                   | 300-499,9  | 108   | 396  | 1676                    | 278                        | 6                                    | 1960                                  | 2464 | 1,1   |  |
|                                   | 500-   | 62  | 688  | 2020                    | 195                        | 2                                    | 2217                                  | 2966 | 1,2   |  |
|                                   | Alle <i>All</i>  | 82  | 449  | 1583                    | 240                        | 3                                    | 1826                                  | 2357 | 1,0   |  |
| Andre bygder <i>Other parts</i>   | 50- 99,9   | 11  | 277  | 1210                    | 362                        | 12                                   | 1584                                  | 1872 | 0,9   |  |
|                                   | 100-199,9  | 71  | 333  | 1634                    | 392                        | 18                                   | 2044                                  | 2448 | 1,1   |  |
|                                   | 200-299,9  | 246   | 405  | 1718                    | 471                        | 19                                   | 2209                                  | 2859 | 1,2   |  |
|                                   | 300-499,9  | 104   | 428  | 2086                    | 548                        | 30                                   | 2664                                  | 3195 | 1,4   |  |
|                                   | 500-   | 31  | 915  | 2057                    | 355                        | 71                                   | 2482                                  | 3428 | 1,3   |  |
|                                   | Alle <i>All</i>  | 112   | 396  | 1744                    | 439                        | 23                                   | 2205                                  | 2713 | 1,2   |  |
| Agder & Rogaland                  |  |   |  |                         |                            |                                      |                                       |      |   |  |
| Jæren                             | 100-199,9  | 305   | 389  | 2064                    | 276                        | 55                                   | 2395                                  | 3088 | 1,3   |  |
|                                   | 200-299,9  | 354   | 707  | 2528                    | 402                        | 12                                   | 2942                                  | 4003 | 1,6   |  |
|                                   | 300-499,9  | 242   | 738  | 2216                    | 582                        | 78                                   | 2876                                  | 3855 | 1,6   |  |
|                                   | Alle <i>All</i>  | 347   | 658  | 2210                    | 410                        | 38                                   | 2659                                  | 3664 | 1,4   |  |
| Andre bygder <i>Other parts</i>   | 100-199,9  | 97  | 425  | 1802                    | 350                        | 8                                    | 2160                                  | 2683 | 1,2   |  |
|                                   | 200-299,9  | 88  | 1054   | 2156                    | 364                        | 25                                   | 2545                                  | 3687 | 1,4   |  |
|                                   | 300-499,9  | 85  | 710  | 2122                    | 526                        | 5                                    | 2653                                  | 3448 | 1,4   |  |
|                                   | Alle <i>All</i>  | 89  | 749  | 1996                    | 379                        | 11                                   | 2386                                  | 3224 | 1,3   |  |
| Vestlandet <i>Western Norway</i>  | 35- 49,9   | 160   | 245  | 1404                    | 316                        |                                      | 1721                                  | 2126 | 0,9   |  |
|                                   | 50- 99,9   | 157   | 571  | 1815                    | 231                        | 16                                   | 2061                                  | 2789 | 1,1   |  |
|                                   | 100-199,9  | 183   | 367  | 1789                    | 307                        | 9                                    | 2104                                  | 2654 | 1,1   |  |
|                                   | 200-299,9  | 269   | 542  | 2067                    | 409                        | 40                                   | 2517                                  | 3328 | 1,4   |  |
|                                   | 300-499,9  | 294   | 647  | 2585                    | 639                        | 9                                    | 3234                                  | 4174 | 1,8   |  |
|                                   | Alle <i>All</i>  | 219   | 469  | 1937                    | 354                        | 18                                   | 2309                                  | 2997 | 1,3   |  |
| Trøndelag                         |  |   |  |                         |                            |                                      |                                       |      |   |  |
| Flatbygder <i>Lowlands</i>        | 100-199,9  | 74  | 307  | 1686                    | 438                        | 20                                   | 2144                                  | 2525 | 1,2   |  |
|                                   | 200-299,9  | 91  | 372  | 1721                    | 378                        | 3                                    | 2102                                  | 2565 | 1,1   |  |
|                                   | 300-499,9  | 146   | 445  | 1804                    | 221                        | 35                                   | 2060                                  | 2651 | 1,1   |  |
|                                   | Alle <i>All</i>  | 132   | 400  | 1810                    | 359                        | 17                                   | 2186                                  | 2718 | 1,2   |  |
| Andre bygder <i>Other parts</i>   | 100-199,9  | 236   | 428  | 2059                    | 393                        | 16                                   | 2468                                  | 3132 | 1,3   |  |
|                                   | 200-299,9  | 122   | 474  | 2249                    | 336                        | 34                                   | 2619                                  | 3215 | 1,4   |  |
|                                   | 300-499,9  | 264   | 540  | 2304                    | 507                        | 14                                   | 2826                                  | 3630 | 1,5   |  |
|                                   | Alle <i>All</i>  | 203   | 511  | 2157                    | 411                        | 21                                   | 2589                                  | 3304 | 1,4   |  |
| Nord-Norge <i>Northern Norway</i> | 50- 99,9   | 82  | 397  | 1479                    | 561                        |                                      | 2041                                  | 2519 | 1,1   |  |
|                                   | 100-199,9  | 83  | 430  | 1691                    | 456                        | 23                                   | 2170                                  | 2683 | 1,2   |  |
|                                   | 200-299,9  | 111   | 464  | 2032                    | 405                        | 29                                   | 2466                                  | 3040 | 1,3   |  |
|                                   | 300-499,9  | 116   | 632  | 2271                    | 709                        | 49                                   | 3029                                  | 3777 | 1,6   |  |
|                                   | Alle <i>All</i>  | 101   | 521  | 1966                    | 505                        | 30                                   | 2502                                  | 3124 | 1,4   |  |
| Alle bruk <i>All holdings</i>     | 35- 49,9   | 142   | 267  | 1212                    | 339                        |                                      | 1551                                  | 1960 | 0,8   |  |
|                                   | 50- 99,9   | 127   | 469  | 1504                    | 265                        | 11                                   | 1780                                  | 2375 | 1,0   |  |
|                                   | 100-199,9  | 125   | 364  | 1676                    | 351                        | 15                                   | 2042                                  | 2531 | 1,1   |  |
|                                   | 200-299,9  | 166   | 519  | 1957                    | 383                        | 22                                   | 2361                                  | 3046 | 1,3   |  |
|                                   | 300-499,9  | 146   | 521  | 2041                    | 465                        | 23                                   | 2530                                  | 3197 | 1,4   |  |
|                                   | 500-   | 134   | 875  | 2082                    | 272                        | 10                                   | 2364                                  | 3373 | 1,3   |  |
|                                   | Alle <i>All</i>  | 143   | 490  | 1858                    | 375                        | 18                                   | 2251                                  | 2884 | 1,2   |  |

| Skogbruk Forestry |           |               | Nyanlegg Investments |           |               | Familiens arbeidsvederlag   |          |             |
|-------------------|-----------|---------------|----------------------|-----------|---------------|-----------------------------|----------|-------------|
| Bruker            | Ektefelle | Øvrig familie | Bruker               | Ektefelle | Øvrig familie | Family labour imputed value |          |             |
| Farmer            | Spouse    | Other family  | Farmer               | Spouse    | Other family  | Jordbruk                    | Skogbruk | Nyanlegg    |
|                   |           |               |                      |           |               | Agriculture                 | Forestry | Investments |
| 51                | 4         |               | 27                   |           | 0             | 163246                      | 8079     | 4060        |
| 53                | 3         | 1             | 25                   |           | 0             | 286383                      | 8523     | 3740        |
| 40                | 1         |               | 9                    |           | 0             | 290999                      | 6088     | 1274        |
| 30                | 2         |               | 12                   |           | 0             | 329103                      | 4766     | 1773        |
| 41                | 2         |               | 16                   |           | 0             | 271157                      | 6441     | 2398        |
| 62                | 1         |               |                      |           | 0             | 224035                      | 8882     |             |
| 53                | 1         |               | 33                   |           | 0             | 289119                      | 7731     | 4603        |
| 49                | 16        |               | 30                   |           | 0             | 312166                      | 8964     | 4154        |
| 48                |           | 1             | 68                   | 5         | 0             | 380098                      | 7049     | 10339       |
| 106               |           |               | 28                   |           | 0             | 366171                      | 15674    | 4125        |
| 54                | 4         |               | 37                   | 1         | 0             | 313346                      | 8347     | 5393        |
| 5                 | 5         | 3             |                      |           | 0             | 355559                      | 1924     |             |
| 2                 |           |               | 56                   |           | 0             | 436239                      | 278      | 8281        |
|                   |           |               |                      |           | 0             | 427017                      |          |             |
| 2                 | 1         | 1             | 56                   |           | 0             | 397175                      | 684      | 8362        |
| 62                | 2         |               | 7                    | 7         | 0             | 315631                      | 9390     | 2117        |
| 38                |           |               | 17                   |           | 0             | 374237                      | 5566     | 2399        |
| 39                |           |               | 62                   |           | 0             | 392736                      | 5758     | 9185        |
| 50                | 1         |               | 23                   | 3         | 0             | 350920                      | 7492     | 3856        |
| 38                | 1         |               | 34                   |           | 0             | 247650                      | 5595     | 4858        |
| 25                | 9         | 4             | 25                   |           | 0             | 298475                      | 5449     | 3598        |
| 32                | 6         |               | 27                   |           | 0             | 305371                      | 5639     | 3993        |
| 43                | 2         |               | 30                   |           | 0             | 364122                      | 6622     | 4415        |
| 14                | 2         |               | 94                   | 4         | 0             | 473119                      | 2232     | 14201       |
| 32                | 5         | 1             | 35                   | 1         | 0             | 335071                      | 5475     | 5118        |
| 69                | 2         |               | 53                   | 5         | 0             | 315874                      | 10503    | 8597        |
| 36                | 3         |               | 15                   |           | 0             | 310116                      | 5754     | 2212        |
| 54                | 3         | 3             | 11                   |           | 0             | 304269                      | 9008     | 1614        |
| 49                | 2         | 1             | 22                   | 1         | 0             | 322652                      | 7679     | 3465        |
| 41                | 3         |               | 20                   |           | 0             | 347386                      | 6187     | 2686        |
| 46                | 1         | 1             | 46                   |           | 0             | 363798                      | 6582     | 6384        |
| 51                | 1         |               | 58                   |           | 0             | 396454                      | 7209     | 8252        |
| 45                | 2         |               | 38                   |           | 0             | 362598                      | 6608     | 5287        |
| 15                |           |               | 129                  |           | 0             | 279149                      | 2052     | 17586       |
| 63                | 1         |               | 22                   |           | 0             | 294312                      | 8762     | 2952        |
| 22                |           |               | 59                   |           | 0             | 333214                      | 3013     | 7931        |
| 11                |           |               | 40                   | 3         | 0             | 409429                      | 1498     | 5771        |
| 30                |           |               | 48                   | 1         | 0             | 338465                      | 4088     | 6580        |
| 28                | 1         |               | 25                   |           | 0             | 224656                      | 4069     | 3533        |
| 35                | 5         | 2             | 30                   |           | 0             | 255050                      | 5950     | 4145        |
| 48                | 3         |               | 26                   | 1         | 0             | 292684                      | 7363     | 3863        |
| 38                | 4         |               | 34                   |           | 0             | 338188                      | 6063     | 4870        |
| 35                | 1         | 1             | 39                   | 2         | 0             | 364894                      | 5383     | 5867        |
| 36                | 2         |               | 34                   |           | 0             | 351070                      | 5564     | 4975        |
| 40                | 3         |               | 32                   | 1         | 0             | 324094                      | 6268     | 4716        |

Driftsgranskinger i jordbruket 2005 *Account statistics for agriculture 2005*

**Hovedtabell 8 Oppnådde priser på gården, kroner per kg//stk.**

*Prices at farm gate, NOK per kg/ l /animal*

| Regioner Regions                  | Størrelses-<br>grupper, daa<br><i>Farm size,<br/>decares</i> | Bygg<br><i>Barley</i> | Havre<br><i>Oats</i> | Hvete<br><i>Wheat</i> | Poteter<br><i>Potatoes</i> | Kumelk<br>per l<br><i>Cow's milk<br/>per l</i> | Kukjøtt<br><i>Meat<br/>(cow)</i> |
|-----------------------------------|--|-----------------------|----------------------|-----------------------|----------------------------|--|----------------------------------|
| <b>Østlandet Eastern Norway</b>   |  |                       |                      |                       |                            |  |                                  |
| <b>Flatbygder Lowlands</b>        |  |                       |                      |                       |                            |  |                                  |
|                                   | 100-199,9  | 1,79                  | 1,59                 | 2,07                  | 1,53                       | 3,59   | 29,33                            |
|                                   | 200-299,9  | 1,81                  | 1,52                 | 2,00                  | 1,64                       | 3,57   | 28,90                            |
|                                   | 300-499,9  | 1,81                  | 1,58                 | 2,10                  | 1,71                       | 3,62   | 30,03                            |
|                                   | 500-   | 1,79                  | 1,52                 | 2,14                  | 1,95                       | 3,60   | 28,92                            |
|                                   | Alle All   | 1,80                  | 1,54                 | 2,11                  | 1,81                       | 3,60   | 29,32                            |
| <b>Andre bygder Other parts</b>   |  |                       |                      |                       |                            |  |                                  |
|                                   | 50- 99,9   | 1,67                  |                      |                       | 2,07                       | 3,75   | 29,11                            |
|                                   | 100-199,9  | 1,65                  | 1,54                 | 1,91                  | 1,66                       | 3,50   | 29,21                            |
|                                   | 200-299,9  | 1,68                  | 1,49                 | 2,10                  | 2,04                       | 3,50   | 29,72                            |
|                                   | 300-499,9  | 1,68                  | 1,60                 | 2,05                  | 4,19                       | 3,53   | 28,98                            |
|                                   | 500-   | 1,73                  | 1,58                 | 1,98                  | 1,59                       | 3,55   | 28,27                            |
|                                   | Alle All   | 1,70                  | 1,56                 | 2,01                  | 1,91                       | 3,52   | 29,19                            |
| <b>Agder &amp; Rogaland</b>       |  |                       |                      |                       |                            |  |                                  |
| <b>Jæren</b>                      |  |                       |                      |                       |                            |  |                                  |
|                                   | 100-199,9  | 1,55                  | 1,32                 |                       | 1,35                       | 3,51   | 29,13                            |
|                                   | 200-299,9  | 1,51                  |                      |                       | 1,86                       | 3,60   | 28,49                            |
|                                   | 300-499,9  | 1,56                  |                      |                       | 1,46                       | 3,64   | 30,02                            |
|                                   | Alle All   | 1,52                  | 1,32                 |                       | 1,57                       | 3,60   | 29,03                            |
| <b>Andre bygder Other parts</b>   |  |                       |                      |                       |                            |  |                                  |
|                                   | 100-199,9  | 1,48                  |                      |                       | 4,31                       | 3,51   | 28,48                            |
|                                   | 200-299,9  | 1,61                  | 1,46                 |                       | 4,68                       | 3,57   | 29,45                            |
|                                   | 300-499,9  | 1,55                  | 1,49                 |                       | 2,36                       | 3,72   | 29,48                            |
|                                   | Alle All   | 1,60                  | 1,48                 |                       | 3,16                       | 3,64   | 29,23                            |
| <b>Vestlandet Western Norway</b>  |  |                       |                      |                       |                            |  |                                  |
|                                   | 35- 49,9   |                       |                      |                       |                            |  |                                  |
|                                   | 50- 99,9   |                       |                      |                       | 4,50                       | 3,45   | 27,74                            |
|                                   | 100-199,9  |                       |                      |                       | 1,49                       | 3,45   | 29,50                            |
|                                   | 200-299,9  |                       |                      |                       |                            | 3,47   | 28,59                            |
|                                   | 300-499,9  | 1,61                  |                      | 1,66                  |                            | 3,47   | 28,78                            |
|                                   | Alle All   | 1,61                  |                      | 1,66                  | 2,77                       | 3,46   | 28,99                            |
| <b>Trøndelag</b>                  |  |                       |                      |                       |                            |  |                                  |
| <b>Flatbygder Lowlands</b>        |  |                       |                      |                       |                            |  |                                  |
|                                   | 100-199,9  | 1,56                  | 1,48                 | 1,82                  |                            | 3,55   | 28,53                            |
|                                   | 200-299,9  | 1,65                  | 1,92                 | 1,82                  | 4,91                       | 3,55   | 28,64                            |
|                                   | 300-499,9  | 1,67                  | 1,38                 | 2,00                  | 2,00                       | 3,59   | 28,41                            |
|                                   | Alle All   | 1,67                  | 1,63                 | 1,94                  | 1,16                       | 3,56   | 28,51                            |
| <b>Andre bygder Other parts</b>   |  |                       |                      |                       |                            |  |                                  |
|                                   | 100-199,9  | 1,54                  | 1,42                 |                       | 1,28                       | 3,48   | 28,70                            |
|                                   | 200-299,9  | 1,62                  | 1,56                 |                       | 3,00                       | 3,48   | 28,24                            |
|                                   | 300-499,9  | 1,53                  |                      | 1,38                  | 2,87                       | 3,51   | 29,83                            |
|                                   | Alle All   | 1,56                  | 1,47                 | 1,38                  | 2,47                       | 3,49   | 29,02                            |
| <b>Nord-Norge Northern Norway</b> |  |                       |                      |                       |                            |  |                                  |
|                                   | 50- 99,9   |                       |                      |                       | 2,00                       |  |                                  |
|                                   | 100-199,9  |                       |                      |                       | 6,56                       | 3,47   | 26,91                            |
|                                   | 200-299,9  | 1,53                  |                      |                       | 5,41                       | 3,47   | 27,89                            |
|                                   | 300-499,9  | 1,56                  |                      |                       | 3,13                       | 3,46   | 27,33                            |
|                                   | Alle All   | 1,55                  |                      |                       | 4,38                       | 3,46   | 27,54                            |
| <b>Alle bruk All holdings</b>     |  |                       |                      |                       |                            |  |                                  |
|                                   | 35- 49,9   |                       |                      |                       |                            |  |                                  |
|                                   | 50- 99,9   | 1,87                  |                      | 1,91                  | 2,28                       | 3,63   | 28,17                            |
|                                   | 100-199,9  | 1,70                  | 1,56                 | 2,03                  | 3,07                       | 3,49   | 28,95                            |
|                                   | 200-299,9  | 1,71                  | 1,56                 | 2,01                  | 2,61                       | 3,52   | 28,69                            |
|                                   | 300-499,9  | 1,74                  | 1,57                 | 2,09                  | 1,89                       | 3,56   | 29,01                            |
|                                   | 500-   | 1,76                  | 1,53                 | 2,12                  | 1,87                       | 3,59   | 28,90                            |
|                                   | Alle All   | 1,74                  | 1,55                 | 2,09                  | 2,04                       | 3,53   | 28,87                            |

| Annet<br>storfekjøtt<br><i>Meat<br/>(beef)</i> | Smågris<br>per stk<br><i>Piglets<br/>(each)</i> | Svinekjøtt<br><i>Pork</i> | Sau- og<br>lammekjøtt<br><i>Mutton<br/>and lamb</i> | Ull<br><i>Wool</i> | Geitemelk<br>per l<br><i>Goat's milk<br/>per l</i> | Egg<br><i>Eggs</i> |
|--|---|---------------------------|---|--------------------|--|--------------------|
| 37,54  | 739   | 19,57                     | 26,62   | 24,73              |  | 10,58              |
| 34,37  | 721   | 21,14                     | 25,41   | 28,55              |  | 10,48              |
| 35,98  | 707   | 20,29                     | 21,08   | 35,99              |  | 8,70               |
| 34,32  | 725   | 20,60                     | 20,57   | 26,09              |  | 9,85               |
| 35,05  | 720   | 20,39                     | 22,55   | 27,10              |  | 9,51               |
| 30,28  |   |                           | 25,21   | 33,36              | 4,61   | 8,47               |
| 33,64  | 682   | 20,30                     | 26,44   | 31,47              | 4,39   | 11,08              |
| 34,58  | 695   | 23,32                     | 27,93   | 33,47              |  | 9,78               |
| 34,56  | 675   | 19,94                     | 29,04   | 31,62              |  | 16,00              |
| 35,59  |   |                           | 31,70   | 30,44              |  | 10,51              |
| 34,41  | 683   | 20,29                     | 26,99   | 31,94              | 4,44   | 10,47              |
| 33,99  | 679   | 20,51                     | 26,15   | 29,46              |  | 9,37               |
| 34,25  | 793   | 20,05                     | 26,09   | 26,54              |  | 9,83               |
| 34,14  | 647   | 20,06                     | 28,62   | 33,55              |  | 10,05              |
| 34,11  | 751   | 20,10                     | 27,93   | 31,51              |  | 10,01              |
| 34,45  | 756   | 19,91                     | 27,36   | 33,24              |  | 9,79               |
| 34,55  | 738   | 20,97                     | 27,74   | 30,53              |  | 11,34              |
| 36,14  |   | 19,88                     | 30,05   | 29,78              |  |                    |
| 35,22  | 755   | 20,25                     | 28,79   | 31,05              |  | 10,18              |
| 28,79  | 682   | 20,36                     | 24,02<br>27,71                                      | 32,39<br>31,68     | 3,71<br>3,90                                       |                    |
| 34,18  | 688   | 20,14                     | 26,19   | 32,08              | 3,80   | 10,21              |
| 34,14  | 725   | 21,44                     | 27,93   | 33,33              |  | 21,17              |
| 35,56  | 649   | 19,73                     | 27,20   | 32,17              |  |                    |
| 34,41  | 687   | 20,34                     | 27,05   | 32,43              | 4,22   | 11,01              |
| 33,42  | 746   | 20,70                     |   |                    |  | 11,00              |
| 34,33  | 685   | 20,28                     | 28,38   | 34,25              |  |                    |
| 34,70  | 701   | 19,89                     |   |                    |  |                    |
| 34,38  | 719   | 20,27                     | 28,38   | 34,25              |  | 11,00              |
| 37,01  | 675   | 20,44                     | 28,23   | 30,93              |  |                    |
| 34,06  |   |                           | 27,95   | 32,74              |  | 11,00              |
| 34,32  |   |                           | 28,87   | 32,67              |  |                    |
| 34,89  | 675   | 20,44                     | 28,34   | 32,12              |  | 11,00              |
| 31,82  |   |                           | 24,69<br>26,52                                      | 36,08<br>34,20     | 4,20<br>4,45                                       | 12,17              |
| 31,51  |   | 19,00                     | 23,89   | 29,11              | 4,13   | 10,99              |
| 32,12  |   | 18,45                     | 26,40   | 28,18              |  |                    |
| 31,79  |   | 18,46                     | 25,55   | 32,29              | 4,34   | 11,68              |
| 29,83  |   | 19,59                     | 24,02   | 32,39              | 5,80   | 9,96               |
| 34,35  | 682   | 20,31                     | 26,39   | 32,65              | 4,21   | 9,03               |
| 33,91  | 712   | 20,08                     | 26,69   | 32,11              | 4,33   | 10,41              |
| 34,85  | 736   | 20,55                     | 27,10   | 31,76              | 4,13   | 10,86              |
| 34,31  | 698   | 20,14                     | 28,78   | 31,79              |  | 8,90               |
| 34,37  | 727   | 20,52                     | 26,89   | 30,90              |  | 10,19              |
| 34,37  | 718   | 20,31                     | 27,23   | 31,94              | 4,33   | 10,12              |

Driftsgranskinger i jordbruket 2005 *Account statistics for agriculture 2005*

**Hovedtabell 9 Eiendeler i jordbruket 31.12, 1000 kroner per bruk**

*Agricultural assets on 31 December, NOK 1000 per holding*

| Regioner Regions                  | Størrelses-<br>grupper<br>Farm size,<br>decares | Avlingslager etc. <i>Harvested crops etc. in stock</i> |               |                |                     |                          |             |                |                |
|-----------------------------------|---|--|---------------|----------------|---------------------|--------------------------|-------------|----------------|----------------|
|                                   |   | Bygg<br>Barley   | Havre<br>Oats | Hvete<br>Wheat | Poteter<br>Potatoes | Grønnsaker<br>Vegetables | Ull<br>Wool | Annet<br>Other | I alt<br>Total |
| <b>Østlandet Eastern Norway</b>   |   |  |               |                |                     |                          |             |                |                |
| Flatbygder <i>Lowlands</i>        |   |  |               |                |                     |                          |             |                |                |
|                                   | 100-199,9                                       | 12,4   | 4,8           | 14,9           | 5,5                 |                          |             |                | 37,6           |
|                                   | 200-299,9                                       | 20,1   | 8,7           | 11,7           | 9,5                 |                          |             | 1,0            | 51,1           |
|                                   | 300-499,9                                       | 35,1   | 14,9          | 39,8           | 12,6                | 2,1                      |             | 8,4            | 113,0          |
|                                   | 500-  | 73,7   | 22,7          | 95,1           | 44,7                | 6,1                      |             | 13,5           | 255,7          |
|                                   | Alle <i>All</i>                                 | 36,7   | 13,2          | 41,8           | 19,1                | 2,2                      |             | 6,3            | 119,2          |
| Andre bygder <i>Other regions</i> |   |  |               |                |                     |                          |             |                |                |
|                                   | 50- 99,9  |  |               |                |                     |                          | 1,1         |                | 1,1            |
|                                   | 100-199,9                                       | 1,0  | 2,3           |                |                     |                          | 0,8         | 0,5            | 4,7            |
|                                   | 200-299,9                                       | 6,2  | 2,2           | 0,3            | 5,8                 |                          | 0,6         |                | 15,1           |
|                                   | 300-499,9                                       | 10,5   | 8,1           | 3,4            | 0,3                 |                          | 1,3         | 0,9            | 24,4           |
|                                   | 500-  | 47,9   | 14,1          | 48,0           | 37,3                |                          | 0,7         |                | 148,0          |
|                                   | Alle <i>All</i>                                 | 6,5  | 4,0           | 3,2            | 3,3                 |                          | 0,9         | 0,4            | 18,3           |
| <b>Agder &amp; Rogaland</b>       |   |  |               |                |                     |                          |             |                |                |
| Jæren                             |   |  |               |                |                     |                          |             |                |                |
|                                   | 100-199,9                                       |  |               |                |                     |                          |             |                |                |
|                                   | 200-299,9                                       |  |               |                | 0,5                 |                          | 0,7         |                | 1,1            |
|                                   | 300-499,9                                       |  |               |                | 1,9                 |                          | 1,0         | 4,5            | 7,5            |
|                                   | Alle <i>All</i>                                 |  |               |                | 0,7                 |                          | 0,5         | 1,1            | 2,3            |
| Andre bygder <i>Other regions</i> |   |  |               |                |                     |                          |             |                |                |
|                                   | 100-199,9                                       |  |               |                | 3,9                 | 2,2                      | 0,2         |                | 6,2            |
|                                   | 200-299,9                                       |  |               |                | 1,3                 | 6,3                      | 0,3         |                | 7,9            |
|                                   | 300-499,9                                       |  |               |                | 1,4                 |                          | 1,3         |                | 2,7            |
|                                   | Alle <i>All</i>                                 |  |               |                | 3,5                 | 4,2                      | 0,5         |                | 8,2            |
| <b>Vestlandet Western Norway</b>  |   |  |               |                |                     |                          |             |                |                |
|                                   | 35- 49,9  |  |               |                |                     |                          | 0,3         |                | 0,3            |
|                                   | 50- 99,9  |  |               |                | 0,8                 |                          | 0,2         |                | 0,9            |
|                                   | 100-199,9                                       |  |               |                | 0,1                 | 0,3                      | 1,2         |                | 1,5            |
|                                   | 200-299,9                                       |  |               |                |                     |                          | 1,2         |                | 1,2            |
|                                   | 300-499,9                                       |  |               |                |                     |                          |             |                |                |
|                                   | Alle <i>All</i>                                 |  |               |                | 0,1                 | 0,1                      | 0,8         |                | 1,1            |
| <b>Trøndelag</b>                  |   |  |               |                |                     |                          |             |                |                |
| Flatbygder <i>Lowlands</i>        |   |  |               |                |                     |                          |             |                |                |
|                                   | 100-199,9                                       | 8,5  | 0,4           |                |                     |                          |             |                | 8,9            |
|                                   | 200-299,9                                       | 14,3   | 3,3           | 2,7            | 0,1                 |                          |             |                | 20,5           |
|                                   | 300-499,9                                       | 41,3   | 2,7           | 9,9            | 0,5                 |                          |             | 3,5            | 58,0           |
|                                   | Alle <i>All</i>                                 | 27,6   | 3,1           | 4,0            | 0,7                 |                          |             | 1,0            | 36,4           |
| Andre bygder <i>Other regions</i> |   |  |               |                |                     |                          |             |                |                |
|                                   | 100-199,9                                       | 0,5  |               |                |                     |                          | 1,3         |                | 1,8            |
|                                   | 200-299,9                                       | 1,3  | 0,2           |                |                     |                          | 1,0         |                | 2,5            |
|                                   | 300-499,9                                       | 0,5  |               | 0,3            |                     |                          |             |                | 0,8            |
|                                   | Alle <i>All</i>                                 | 0,8  | 0,1           | 0,1            |                     |                          | 0,8         |                | 1,8            |
| <b>Nord-Norge Northern Norway</b> |   |  |               |                |                     |                          |             |                |                |
|                                   | 50- 99,9  |  |               |                | 0,2                 |                          | 0,2         |                | 0,3            |
|                                   | 100-199,9                                       | 0,1  |               |                | 0,7                 |                          | 1,9         |                | 2,7            |
|                                   | 200-299,9                                       |  |               |                | 3,2                 |                          | 0,5         |                | 3,7            |
|                                   | 300-499,9                                       |  |               |                | 0,6                 |                          |             |                | 0,6            |
|                                   | Alle <i>All</i>                                 |  |               |                | 1,6                 |                          | 0,7         |                | 2,4            |
| <b>Alle bruk All holdings</b>     |   |  |               |                |                     |                          |             |                |                |
|                                   | 35- 49,9  |  |               |                |                     |                          | 0,2         |                | 0,2            |
|                                   | 50- 99,9  | 1,1  |               |                | 2,7                 |                          | 0,3         |                | 4,1            |
|                                   | 100-199,9                                       | 2,1  | 1,1           | 1,6            | 1,1                 | 0,3                      | 0,8         | 0,1            | 7,2            |
|                                   | 200-299,9                                       | 5,8  | 2,1           | 2,2            | 3,1                 | 0,6                      | 0,5         | 0,2            | 14,5           |
|                                   | 300-499,9                                       | 15,7   | 5,7           | 12,3           | 3,8                 | 0,6                      | 0,4         | 3,0            | 41,4           |
|                                   | 500-  | 62,3   | 17,6          | 68,4           | 35,9                | 5,9                      | 0,1         | 8,9            | 199,1          |
|                                   | Alle <i>All</i>                                 | 11,0   | 3,7           | 9,4            | 5,1                 | 0,9                      | 0,5         | 1,5            | 32,0           |

| Produksjonsmidler <i>Means of production</i>      |                                     |  |                       |                       |
|---|-------------------------------------|--|-----------------------|-----------------------|
| Innkjøpte<br>fôrmidler<br><i>Purchased fodder</i> | Grovfôr<br><i>Coarse<br/>fodder</i> | Handels-<br>gjødsel<br><i>Fertilizer</i> | Annet<br><i>Other</i> | I alt<br><i>Total</i> |
| 3,5   | 10,4                                | 10,1                                     | 5,4                   | 29,4                  |
| 10,0  | 23,9                                | 18,6                                     | 8,1                   | 60,8                  |
| 5,3   | 21,1                                | 39,5                                     | 12,4                  | 78,3                  |
| 7,9   | 30,2                                | 68,9                                     | 26,8                  | 133,8                 |
| 6,6   | 21,4                                | 35,8                                     | 13,5                  | 77,4                  |
| 1,9   | 18,2                                | 2,0                                      | 0,3                   | 22,3                  |
| 4,5   | 26,6                                | 5,5                                      | 2,9                   | 39,4                  |
| 6,1   | 38,4                                | 12,4                                     | 4,7                   | 61,7                  |
| 8,5   | 57,5                                | 15,7                                     | 5,7                   | 87,3                  |
| 4,3   | 43,4                                | 56,4                                     | 24,1                  | 128,2                 |
| 5,5   | 36,0                                | 11,6                                     | 4,8                   | 58,0                  |
| 10,8  | 45,6                                | 0,9                                      | 1,8                   | 59,2                  |
| 15,7  | 77,6                                | 2,9                                      | 5,2                   | 101,3                 |
| 8,1   | 96,7                                | 4,5                                      | 2,0                   | 111,4                 |
| 11,8  | 72,9                                | 3,2                                      | 3,3                   | 91,2                  |
| 6,9   | 26,4                                | 3,6                                      | 2,1                   | 39,0                  |
| 8,5   | 52,9                                | 9,2                                      | 5,0                   | 75,7                  |
| 6,5   | 60,9                                | 14,9                                     | 4,7                   | 87,0                  |
| 7,7   | 43,6                                | 9,0                                      | 4,0                   | 64,4                  |
| 0,4   | 4,9                                 | 0,1                                      | 2,6                   | 7,9                   |
| 3,0   | 12,9                                | 1,8                                      | 3,7                   | 21,4                  |
| 8,4   | 36,4                                | 4,8                                      | 3,5                   | 53,1                  |
| 6,0   | 48,7                                | 7,5                                      | 4,7                   | 66,9                  |
| 12,0  | 77,1                                | 15,7                                     | 8,8                   | 113,7                 |
| 6,9   | 38,9                                | 6,2                                      | 4,3                   | 56,3                  |
| 9,5   | 34,9                                | 8,8                                      | 4,3                   | 57,5                  |
| 4,9   | 40,6                                | 18,9                                     | 5,3                   | 69,8                  |
| 7,2   | 40,5                                | 24,5                                     | 6,1                   | 78,3                  |
| 7,3   | 40,8                                | 18,9                                     | 7,0                   | 74,0                  |
| 4,2   | 45,7                                | 8,3                                      | 5,8                   | 64,1                  |
| 9,0   | 55,1                                | 14,7                                     | 4,3                   | 83,1                  |
| 3,0   | 89,9                                | 26,3                                     | 8,4                   | 127,5                 |
| 5,6   | 62,5                                | 15,8                                     | 6,1                   | 90,0                  |
| 6,0   | 16,6                                | 1,7                                      | 3,8                   | 28,1                  |
| 5,5   | 35,9                                | 7,1                                      | 3,7                   | 52,1                  |
| 4,7   | 50,0                                | 7,2                                      | 4,3                   | 66,2                  |
| 7,6   | 70,2                                | 13,7                                     | 7,3                   | 98,7                  |
| 5,8   | 50,4                                | 9,5                                      | 4,9                   | 70,6                  |
| 1,8   | 3,5                                 |  | 1,9                   | 7,3                   |
| 3,4   | 13,6                                | 2,2                                      | 2,9                   | 22,1                  |
| 6,2   | 31,1                                | 6,0                                      | 3,6                   | 46,9                  |
| 7,4   | 45,3                                | 11,8                                     | 5,3                   | 69,8                  |
| 7,0   | 54,3                                | 23,0                                     | 7,9                   | 92,3                  |
| 8,2   | 45,1                                | 59,6                                     | 24,2                  | 137,1                 |
| 6,7   | 40,3                                | 15,5                                     | 6,6                   | 69,1                  |

Driftsgranskinger i jordbruket 2005 *Account statistics for agriculture 2005*

**Hovedtabell 9 Forts. Cont. Eiendeler i jordbruket 31.12, 1000 kroner per bruk**

*Agricultural assets on 31 December, NOK 1000 per holding*

| Regioner <i>Regions</i>                  | Størrelses-<br>grupper, daa<br><i>Farm size,<br/>decares</i> | Husdyr <i>Livestock</i> |                       |                       |                        |                          |                       | I alt<br><i>Total</i> |
|--|--|-------------------------|-----------------------|-----------------------|------------------------|--------------------------|-----------------------|-----------------------|
|  |  | Storfe<br><i>Cattle</i> | Griser<br><i>Pigs</i> | Sauer<br><i>Sheep</i> | Geiter<br><i>Goats</i> | Fjørfe<br><i>Poultry</i> | Andre<br><i>Other</i> |                       |
| <b>Østlandet <i>Eastern Norway</i></b>   |  |                         |                       |                       |                        |                          |                       |                       |
| <b>Flatbygder <i>Lowlands</i></b>        |  |                         |                       |                       |                        |                          |                       |                       |
|  | 100-199,9  | 35,7                    | 32,8                  | 0,4                   |                        | 3,2                      |                       | 72,1                  |
|  | 200-299,9  | 132,4                   | 45,1                  | 0,7                   |                        | 17,3                     | 2,7                   | 198,2                 |
|  | 300-499,9  | 122,5                   | 63,0                  | 0,2                   |                        | 8,9                      |                       | 194,7                 |
|  | 500-   | 135,1                   | 55,1                  | 2,5                   |                        | 9,1                      |                       | 201,7                 |
|  | Alle <i>All</i>  | 108,6                   | 50,0                  | 0,9                   |                        | 11,3                     | 0,6                   | 171,5                 |
| <b>Andre bygder <i>Other parts</i></b>   |  |                         |                       |                       |                        |                          |                       |                       |
|  | 50- 99,9   | 15,3                    |                       | 19,9                  | 2,1                    | 5,8                      |                       | 43,2                  |
|  | 100-199,9  | 73,6                    | 7,9                   | 14,5                  | 1,3                    | 2,3                      | 0,9                   | 100,6                 |
|  | 200-299,9  | 153,6                   | 4,5                   | 7,9                   |                        | 7,2                      | 1,0                   | 174,2                 |
|  | 300-499,9  | 219,1                   | 8,3                   | 8,4                   |                        | 0,1                      |                       | 236,0                 |
|  | 500-   | 201,7                   |                       | 4,3                   |                        | 35,2                     |                       | 241,1                 |
|  | Alle <i>All</i>  | 125,1                   | 6,4                   | 11,5                  | 0,7                    | 4,9                      | 0,6                   | 149,2                 |
| <b>Agder &amp; Rogaland</b>              |  |                         |                       |                       |                        |                          |                       |                       |
| <b>Jæren</b>                             |  |                         |                       |                       |                        |                          |                       |                       |
|  | 100-199,9  | 188,3                   | 44,7                  | 12,8                  |                        | 4,1                      |                       | 249,8                 |
|  | 200-299,9  | 316,8                   | 82,7                  | 7,4                   |                        | 9,2                      |                       | 416,0                 |
|  | 300-499,9  | 366,1                   | 3,0                   | 24,5                  |                        | 0,8                      | 3,7                   | 398,1                 |
|  | Alle <i>All</i>  | 300,2                   | 46,3                  | 16,5                  |                        | 4,9                      | 1,0                   | 368,8                 |
| <b>Andre bygder <i>Other parts</i></b>   |  |                         |                       |                       |                        |                          |                       |                       |
|  | 100-199,9  | 104,6                   | 31,7                  | 8,5                   |                        | 11,4                     | 3,2                   | 159,3                 |
|  | 200-299,9  | 226,1                   |                       | 7,8                   |                        | 9,6                      | 0,8                   | 244,2                 |
|  | 300-499,9  | 266,3                   | 4,1                   | 20,7                  |                        |                          | 0,2                   | 291,3                 |
|  | Alle <i>All</i>  | 185,7                   | 14,1                  | 10,8                  |                        | 10,5                     | 1,5                   | 222,5                 |
| <b>Vestlandet <i>Western Norway</i></b>  |  |                         |                       |                       |                        |                          |                       |                       |
|  | 35- 49,9   |                         |                       | 7,4                   | 3,3                    |                          | 0,1                   | 10,8                  |
|  | 50- 99,9   | 34,8                    | 12,3                  | 11,1                  | 1,9                    |                          | 0,3                   | 60,4                  |
|  | 100-199,9  | 130,3                   | 18,4                  | 11,7                  | 0,9                    | 5,1                      | 0,3                   | 166,8                 |
|  | 200-299,9  | 182,5                   | 8,0                   | 15,8                  |                        | 0,5                      | 2,0                   | 208,9                 |
|  | 300-499,9  | 252,6                   | 36,8                  | 16,9                  |                        |                          | 0,2                   | 306,5                 |
|  | Alle <i>All</i>  | 137,2                   | 15,7                  | 13,0                  | 0,8                    | 2,3                      | 0,7                   | 169,7                 |
| <b>Trøndelag</b>                         |  |                         |                       |                       |                        |                          |                       |                       |
| <b>Flatbygder <i>Lowlands</i></b>        |  |                         |                       |                       |                        |                          |                       |                       |
|  | 100-199,9  | 142,1                   | 47,5                  |                       |                        |                          |                       | 189,7                 |
|  | 200-299,9  | 157,7                   | 45,2                  | 1,0                   |                        |                          |                       | 203,9                 |
|  | 300-499,9  | 206,1                   | 43,2                  |                       |                        |                          |                       | 249,3                 |
|  | Alle <i>All</i>  | 177,4                   | 48,4                  | 0,4                   |                        |                          |                       | 226,2                 |
| <b>Andre bygder <i>Other parts</i></b>   |  |                         |                       |                       |                        |                          |                       |                       |
|  | 100-199,9  | 150,7                   | 11,2                  | 15,9                  |                        |                          |                       | 177,8                 |
|  | 200-299,9  | 205,8                   |                       | 15,9                  |                        |                          |                       | 221,7                 |
|  | 300-499,9  | 286,8                   |                       | 17,4                  |                        |                          | 0,9                   | 305,0                 |
|  | Alle <i>All</i>  | 211,1                   | 4,2                   | 15,8                  |                        |                          | 0,2                   | 231,3                 |
| <b>Nord-Norge <i>Northern Norway</i></b> |  |                         |                       |                       |                        |                          |                       |                       |
|  | 50- 99,9   |                         |                       | 4,6                   | 14,9                   |                          |                       | 19,5                  |
|  | 100-199,9  | 57,9                    |                       | 24,0                  | 7,4                    | 0,1                      | 2,2                   | 91,5                  |
|  | 200-299,9  | 166,5                   |                       | 9,7                   | 1,2                    |                          | 1,1                   | 178,5                 |
|  | 300-499,9  | 239,7                   | 1,9                   | 2,6                   |                        |                          | 0,3                   | 244,5                 |
|  | Alle <i>All</i>  | 148,4                   | 0,5                   | 11,2                  | 3,4                    |                          | 1,1                   | 164,7                 |
| <b>Alle bruk <i>All holdings</i></b>     |  |                         |                       |                       |                        |                          |                       |                       |
|  | 35- 49,9   |                         | 11,5                  | 5,4                   | 2,4                    | 55,6                     |                       | 75,0                  |
|  | 50- 99,9   | 26,1                    | 6,5                   | 10,0                  | 3,3                    | 1,2                      | 0,3                   | 47,3                  |
|  | 100-199,9  | 100,6                   | 19,0                  | 11,8                  | 1,3                    | 3,6                      | 0,9                   | 137,1                 |
|  | 200-299,9  | 179,2                   | 19,4                  | 8,3                   | 0,2                    | 5,3                      | 1,2                   | 213,7                 |
|  | 300-499,9  | 215,6                   | 26,9                  | 8,1                   |                        | 2,5                      | 0,3                   | 253,4                 |
|  | 500-   | 197,8                   | 44,7                  | 4,8                   |                        | 10,3                     |                       | 257,7                 |
|  | Alle <i>All</i>  | 152,0                   | 22,1                  | 9,2                   | 0,7                    | 4,8                      | 0,7                   | 189,6                 |



| Anleggsmidler <i>Fixed assets</i> |                |                    |                 |                     |                     |                 |                      | Eiendeler i alt |                            |
|-----------------------------------|----------------|--------------------|-----------------|---------------------|---------------------|-----------------|----------------------|-----------------|----------------------------|
| Mask., redsk.                     | Traktor        | Skurtresker        | Yrkesbil        | Driftsbygninger     | Vannanlegg          | Grøfter         | Jord etc.            | I alt           | i jordbruket               |
| <i>Mach., equip.</i>              | <i>Tractor</i> | <i>Comb. harv.</i> | <i>Farm car</i> | <i>Outbuildings</i> | <i>Water supply</i> | <i>Drainage</i> | <i>Farmland etc.</i> | <i>Total</i>    | <i>Total assets agric.</i> |
| 62,4                              | 72,8           | 7,9                | 8,0             | 521,4               | 13,5                | 3,9             | 227,6                | 917,4           | 1056,5                     |
| 101,9                             | 132,3          | 21,5               | 3,4             | 767,7               | 7,5                 | 5,3             | 289,7                | 1329,3          | 1639,4                     |
| 145,9                             | 194,4          | 41,4               | 12,3            | 874,0               | 8,0                 | 15,4            | 403,3                | 1694,8          | 2080,8                     |
| 260,5                             | 199,6          | 106,7              | 32,7            | 1396,4              | 8,1                 | 17,2            | 550,5                | 2571,6          | 3162,8                     |
| 146,7                             | 154,6          | 46,5               | 14,4            | 902,2               | 8,7                 | 11,2            | 376,0                | 1660,3          | 2028,4                     |
| 53,7                              | 66,9           |                    | 23,6            | 286,1               | 6,1                 | 8,5             | 111,2                | 555,9           | 622,5                      |
| 78,9                              | 114,9          | 2,2                | 9,9             | 422,9               | 7,1                 | 5,6             | 130,5                | 772,0           | 916,7                      |
| 123,7                             | 150,4          | 4,4                | 1,0             | 432,9               | 5,6                 | 2,0             | 211,3                | 931,2           | 1182,2                     |
| 127,2                             | 153,6          | 5,7                | 20,6            | 743,7               | 6,7                 | 6,8             | 267,6                | 1331,9          | 1679,6                     |
| 190,5                             | 180,8          | 101,3              | 13,8            | 1145,2              | 6,2                 | 26,0            | 607,4                | 2271,2          | 2788,5                     |
| 103,4                             | 131,6          | 8,4                | 11,1            | 520,5               | 6,6                 | 6,2             | 200,6                | 988,3           | 1213,8                     |
| 68,8                              | 107,4          |                    |                 | 584,9               | 3,4                 | 31,7            | 385,0                | 1181,3          | 1490,3                     |
| 109,3                             | 131,4          | 1,6                |                 | 1576,5              | 0,5                 | 77,6            | 569,3                | 2466,2          | 2984,6                     |
| 95,3                              | 88,2           |                    |                 | 880,9               | 0,2                 | 65,6            | 604,9                | 1735,1          | 2252,1                     |
| 106,1                             | 125,3          | 12,3               | 0,1             | 1244,9              | 1,1                 | 63,4            | 644,0                | 2197,3          | 2659,6                     |
| 79,6                              | 123,6          |                    | 4,7             | 550,8               | 4,3                 | 18,2            | 141,0                | 922,3           | 1126,8                     |
| 139,0                             | 197,8          |                    | 2,8             | 935,2               | 4,5                 | 26,6            | 309,1                | 1615,0          | 1942,8                     |
| 158,5                             | 213,4          | 6,8                | 2,1             | 1265,3              | 13,2                | 38,6            | 516,7                | 2214,4          | 2595,4                     |
| 125,0                             | 164,9          | 2,0                | 5,2             | 890,5               | 6,3                 | 25,2            | 307,7                | 1526,9          | 1822,0                     |
| 22,8                              | 68,0           |                    |                 | 133,8               | 4,5                 | 22,5            | 183,0                | 434,6           | 453,6                      |
| 39,0                              | 72,1           |                    |                 | 303,3               | 3,5                 | 12,7            | 117,4                | 548,0           | 630,7                      |
| 83,8                              | 103,7          |                    | 1,3             | 561,0               | 6,4                 | 20,5            | 215,2                | 992,0           | 1213,4                     |
| 124,3                             | 159,1          |                    | 2,2             | 665,6               | 2,6                 | 20,3            | 275,8                | 1250,0          | 1527,0                     |
| 222,9                             | 237,0          | 0,2                |                 | 1104,8              | 0,1                 | 36,3            | 414,4                | 2015,7          | 2435,9                     |
| 101,1                             | 127,8          | 0,1                | 1,2             | 585,4               | 4,2                 | 20,9            | 237,9                | 1078,5          | 1305,6                     |
| 52,0                              | 90,8           | 3,1                |                 | 505,3               | 1,5                 | 4,7             | 182,6                | 839,9           | 1096,0                     |
| 101,7                             | 132,7          | 26,2               | 6,4             | 565,4               | 1,8                 | 22,9            | 248,5                | 1105,5          | 1399,7                     |
| 152,1                             | 144,3          | 24,6               |                 | 600,3               | 0,4                 | 10,6            | 338,1                | 1270,5          | 1656,1                     |
| 108,0                             | 122,4          | 21,9               | 3,1             | 603,4               | 2,2                 | 13,9            | 272,3                | 1147,1          | 1483,7                     |
| 73,9                              | 156,7          | 0,6                |                 | 426,5               | 2,6                 | 4,5             | 175,8                | 840,7           | 1084,4                     |
| 94,1                              | 171,8          |                    |                 | 497,2               | 3,9                 | 6,2             | 250,6                | 1023,9          | 1331,2                     |
| 181,6                             | 234,8          |                    | 1,8             | 827,6               | 1,8                 | 0,2             | 343,5                | 1591,2          | 2024,5                     |
| 113,0                             | 182,9          | 1,1                | 0,5             | 570,4               | 2,8                 | 3,9             | 253,9                | 1128,4          | 1451,5                     |
| 28,1                              | 68,8           |                    |                 | 259,0               | 0,7                 | 1,8             | 86,0                 | 444,5           | 492,4                      |
| 75,0                              | 49,3           | 0,2                | 3,3             | 378,6               | 2,2                 | 4,4             | 174,8                | 687,8           | 834,1                      |
| 96,9                              | 122,1          | 0,1                | 1,2             | 500,4               | 1,9                 | 8,3             | 200,3                | 931,2           | 1179,6                     |
| 186,8                             | 148,4          |                    | 12,2            | 572,4               | 1,3                 | 6,2             | 328,0                | 1255,2          | 1599,0                     |
| 114,3                             | 107,0          | 0,1                | 4,4             | 473,7               | 1,7                 | 6,4             | 221,8                | 929,3           | 1167,0                     |
| 43,2                              | 52,2           |                    | 0,3             | 328,7               | 3,3                 | 19,3            | 178,6                | 625,6           | 708,1                      |
| 39,9                              | 64,5           | 1,1                | 7,7             | 277,4               | 3,4                 | 9,6             | 115,1                | 518,6           | 592,1                      |
| 75,5                              | 104,3          | 1,7                | 4,6             | 487,6               | 5,9                 | 11,1            | 183,4                | 874,1           | 1065,3                     |
| 111,0                             | 147,2          | 7,1                | 2,2             | 673,8               | 3,8                 | 16,3            | 271,7                | 1233,1          | 1531,1                     |
| 157,0                             | 179,6          | 15,4               | 8,7             | 839,1               | 5,0                 | 17,7            | 381,4                | 1604,0          | 1991,1                     |
| 255,9                             | 198,5          | 94,7               | 24,1            | 1449,2              | 7,2                 | 21,7            | 646,9                | 2698,1          | 3292,0                     |
| 116,3                             | 138,5          | 13,7               | 6,5             | 684,0               | 5,0                 | 15,0            | 287,0                | 1265,9          | 1556,6                     |

Driftsgranskinger i jordbruket 2005 Account statistics for agriculture 2005

Hovedtabell 10 Nyanlegg, avskrivninger, salg, tilskudd

Investments, depreciation, sales, grants

| Regioner Regions           | Størrelses-<br>grupper, daa<br>Farm size,<br>decares | Maskiner, redskap<br>Machinery, equipment |                     |                             | Traktor<br>Tractor |                     |                             | Yrkesbil, skurtresker<br>Farm car, comb. harvester |                     |                             |
|----------------------------|--|---|---------------------|-----------------------------|--------------------|---------------------|-----------------------------|--|---------------------|-----------------------------|
|                            |  | Nyanl.<br>Invest.                         | Avskriv.<br>Deprec. | Salg/tilsk.<br>Sales/grants | Nyanl.<br>Invest.  | Avskriv.<br>Deprec. | Salg/tilsk.<br>Sales/grants | Nyanl.<br>Invest.                                  | Avskriv.<br>Deprec. | Salg/tilsk.<br>Sales/grants |
| Østlandet Eastern Norway   |  |   |                     |                             |                    |                     |                             |  |                     |                             |
| Flatbygder Lowlands        |  |   |                     |                             |                    |                     |                             |  |                     |                             |
|                            | 100-199,9  | 16,4                                      | 7,8                 | 2,0                         | 28,8               | 11,9                | 12,7                        | 2,9  | 2,7                 |                             |
|                            | 200-299,9  | 25,8                                      | 13,5                | 3,9                         | 50,7               | 17,4                | 23,1                        | 1,7  | 3,4                 |                             |
|                            | 300-499,9  | 45,8                                      | 21,4                | 12,7                        | 86,7               | 24,0                | 30,8                        | 10,0   | 8,5                 | 0,8                         |
|                            | 500-   | 59,8                                      | 34,9                | 12,9                        | 36,9               | 28,9                | 25,8                        | 23,2   | 23,3                | 4,6                         |
|                            | Alle All   | 38,2                                      | 20,1                | 8,4                         | 52,5               | 20,9                | 23,5                        | 9,9  | 9,9                 | 1,4                         |
| Andre bygder Other parts   |  |   |                     |                             |                    |                     |                             |  |                     |                             |
|                            | 50- 99,9   | 7,5                                       | 9,3                 |                             | 20,0               | 7,1                 | 7,5                         |  | 1,8                 |                             |
|                            | 100-199,9  | 23,6                                      | 10,3                | 6,3                         | 25,7               | 15,9                | 9,4                         | 3,3  | 1,9                 | 1,3                         |
|                            | 200-299,9  | 51,3                                      | 16,3                | 10,3                        | 73,2               | 21,2                | 32,2                        | 1,5  | 1,5                 |                             |
|                            | 300-499,9  | 24,7                                      | 18,4                | 4,2                         | 38,1               | 28,2                | 15,1                        | 4,2  | 3,6                 | 0,8                         |
|                            | 500-   | 17,4                                      | 26,0                | 9,4                         | 23,1               | 24,1                | 10,3                        |  | 16,5                | 5,0                         |
|                            | Alle All   | 28,9                                      | 14,1                | 6,6                         | 38,7               | 19,5                | 15,7                        | 2,7  | 2,9                 | 1,0                         |
| Agder & Rogaland           |  |   |                     |                             |                    |                     |                             |  |                     |                             |
| Jæren                      |  |   |                     |                             |                    |                     |                             |  |                     |                             |
|                            | 100-199,9  | 13,7                                      | 10,8                | 4,3                         | 14,6               | 13,8                | 0,4                         |  |                     |                             |
|                            | 200-299,9  | 18,8                                      | 15,9                |                             | 4,7                | 22,3                |                             |  | 0,2                 |                             |
|                            | 300-499,9  | 25,6                                      | 14,9                | 3,5                         | 20,0               | 13,2                | 0,7                         |  |                     |                             |
|                            | Alle All   | 17,9                                      | 15,4                | 9,7                         | 10,6               | 18,2                | 0,3                         |  | 1,5                 |                             |
| Andre bygder Other parts   |  |   |                     |                             |                    |                     |                             |  |                     |                             |
|                            | 100-199,9  | 18,9                                      | 12,3                | 4,2                         | 9,2                | 17,4                |                             |  | 0,9                 |                             |
|                            | 200-299,9  | 44,6                                      | 20,0                | 7,7                         | 108,8              | 25,6                | 17,9                        |  | 0,7                 |                             |
|                            | 300-499,9  | 45,8                                      | 24,1                | 4,8                         | 132,2              | 27,6                | 45,6                        |  | 1,8                 |                             |
|                            | Alle All   | 36,2                                      | 18,6                | 5,1                         | 67,8               | 22,2                | 16,8                        |  | 1,5                 |                             |
| Vestlandet Western Norway  |  |   |                     |                             |                    |                     |                             |  |                     |                             |
|                            | 35- 49,9   |   | 3,2                 |                             |                    | 10,6                |                             |  |                     |                             |
|                            | 50- 99,9   | 8,9                                       | 6,2                 | 0,7                         | 10,7               | 12,5                |                             |  |                     |                             |
|                            | 100-199,9  | 21,3                                      | 12,0                | 3,7                         | 44,1               | 15,5                | 17,4                        |  | 0,3                 |                             |
|                            | 200-299,9  | 23,3                                      | 20,5                | 4,7                         | 47,4               | 22,2                | 14,5                        |  | 0,3                 |                             |
|                            | 300-499,9  | 39,3                                      | 31,9                | 11,8                        | 57,6               | 28,4                | 24,8                        |  | 0,6                 |                             |
|                            | Alle All   | 22,5                                      | 15,1                | 5,4                         | 38,9               | 18,1                | 13,7                        |  | 0,3                 |                             |
| Trøndelag                  |  |   |                     |                             |                    |                     |                             |  |                     |                             |
| Flatbygder Lowlands        |  |   |                     |                             |                    |                     |                             |  |                     |                             |
|                            | 100-199,9  | 8,7                                       | 9,0                 | 1,7                         | 19,4               | 16,1                |                             |  | 1,3                 |                             |
|                            | 200-299,9  | 21,9                                      | 14,4                | 3,0                         | 17,9               | 16,7                | 12,9                        | 20,0   | 4,2                 | 10,4                        |
|                            | 300-499,9  | 19,7                                      | 19,2                | 4,4                         | 46,7               | 19,8                | 19,3                        | 13,6   | 3,2                 | 5,7                         |
|                            | Alle All   | 17,6                                      | 15,2                | 4,3                         | 25,7               | 17,2                | 13,0                        | 11,9   | 3,5                 | 5,8                         |
| Andre bygder Other parts   |  |   |                     |                             |                    |                     |                             |  |                     |                             |
|                            | 100-199,9  | 18,9                                      | 10,9                | 1,4                         | 75,1               | 21,0                | 26,9                        |  |                     |                             |
|                            | 200-299,9  | 19,6                                      | 13,6                | 7,0                         | 63,0               | 18,5                | 37,9                        |  |                     |                             |
|                            | 300-499,9  | 38,7                                      | 20,1                | 2,4                         | 73,0               | 27,3                | 12,5                        |  | 0,4                 |                             |
|                            | Alle All   | 23,8                                      | 14,7                | 3,6                         | 68,3               | 22,0                | 28,4                        |  | 0,2                 |                             |
| Nord-Norge Northern Norway |  |   |                     |                             |                    |                     |                             |  |                     |                             |
|                            | 50- 99,9   | 6,0                                       | 5,6                 |                             |                    | 10,8                |                             |  |                     |                             |
|                            | 100-199,9  | 12,7                                      | 11,9                | 0,2                         | 9,7                | 11,9                | 2,5                         |  | 0,3                 |                             |
|                            | 200-299,9  | 19,9                                      | 15,6                | 6,3                         | 30,5               | 17,8                | 13,6                        |  | 0,7                 | 3,3                         |
|                            | 300-499,9  | 36,3                                      | 27,0                | 8,0                         | 35,5               | 23,7                | 17,3                        | 6,1  | 2,0                 |                             |
|                            | Alle All   | 22,8                                      | 17,4                | 5,8                         | 23,8               | 17,3                | 11,6                        | 1,5  | 0,9                 | 1,3                         |
| Alle bruk All holdings     |  |   |                     |                             |                    |                     |                             |  |                     |                             |
|                            | 35- 49,9   | 1,5                                       | 5,0                 |                             |                    | 8,2                 |                             |  | 0,2                 |                             |
|                            | 50- 99,9   | 7,1                                       | 7,4                 | 0,4                         | 9,3                | 10,7                | 1,4                         |  | 1,0                 |                             |
|                            | 100-199,9  | 19,0                                      | 10,8                | 3,6                         | 30,5               | 15,5                | 10,5                        | 1,2  | 1,1                 | 0,3                         |
|                            | 200-299,9  | 28,4                                      | 16,3                | 5,7                         | 49,8               | 19,9                | 19,7                        | 2,7  | 1,5                 | 1,7                         |
|                            | 300-499,9  | 36,0                                      | 22,1                | 7,5                         | 65,1               | 24,7                | 23,1                        | 5,6  | 3,8                 | 1,0                         |
|                            | 500-   | 56,2                                      | 33,7                | 20,9                        | 27,7               | 27,2                | 24,4                        | 15,3   | 19,2                | 3,7                         |
|                            | Alle All   | 27,6                                      | 16,5                | 6,2                         | 42,2               | 19,4                | 16,5                        | 3,7  | 3,2                 | 1,1                         |

**og nettoinvestering i jordbruket, 1000 kroner per bruk**

and net investment in agriculture, NOK 1000 per holding

| Driftsbygninger |          |              | Grøfter, vannanlegg    |          |              | Jord, melkekvote etc.     |              | I alt   |          |              | Netto investering |       |
|-----------------|----------|--------------|------------------------|----------|--------------|---------------------------|--------------|---------|----------|--------------|-------------------|-------|
| Outbuildings    |          |              | Drainage, water supply |          |              | Farmland, milk quota etc. |              | Total   |          |              |                   |       |
| Nyanl.          | Avskriv. | Salg/tilsk.  | Nyanl.                 | Avskriv. | Salg/tilsk.  | Nyanl.                    | Salg/tilsk.  | Nyanl.  | Avskriv. | Salg/tilsk.  | Net               |       |
| Invest.         | Deprec.  | Sales/grants | Invest.                | Deprec.  | Sales/grants | Invest.                   | Sales/grants | Invest. | Deprec.  | Sales/grants | investment        |       |
| 41,0            | 30,3     |              |                        |          | 1,9          |                           | 27,8         | 27,4    | 117,0    | 55,3         | 42,0              | 19,6  |
| 34,4            | 44,7     | 8,8          | 0,9                    | 1,7      |              |                           | 5,3          | 4,6     | 118,7    | 80,7         | 40,4              | -2,4  |
| 89,0            | 52,2     | 18,8         | 2,7                    | 2,5      | 0,5          |                           | 21,3         | 3,0     | 255,4    | 108,8        | 66,6              | 79,9  |
| 326,4           | 73,3     | 3,7          | 3,4                    | 2,9      | 0,3          |                           | 51,4         | 0,4     | 501,0    | 163,4        | 47,6              | 289,9 |
| 126,1           | 50,8     | 8,7          | 2,0                    | 2,3      | 0,2          |                           | 25,7         | 6,7     | 254,3    | 104,2        | 49,0              | 101,1 |
| 18,4            | 17,2     | 1,0          |                        | 0,9      |              |                           | 14,7         |         | 60,5     | 36,3         | 8,5               | 15,8  |
| 47,3            | 26,1     | 1,4          | 0,3                    | 1,3      |              |                           | 4,0          | 1,3     | 104,2    | 55,6         | 19,8              | 28,8  |
| 37,4            | 28,8     | 2,6          | 0,7                    | 1,1      |              |                           | 8,7          | 0,2     | 172,7    | 69,0         | 45,3              | 58,4  |
| 54,8            | 43,1     | 1,2          |                        | 1,2      |              |                           | 43,6         | 0,4     | 165,3    | 94,7         | 21,7              | 48,9  |
| 40,7            | 64,8     | 1,3          |                        | 4,5      |              |                           | 10,6         |         | 91,9     | 135,9        | 26,0              | -70,0 |
| 44,6            | 31,7     | 1,6          | 0,3                    | 1,4      |              |                           | 14,2         | 0,7     | 129,3    | 69,7         | 25,7              | 33,9  |
| 4,7             | 41,3     |              | 1,5                    | 2,8      | 0,2          |                           | 11,1         | 0,3     | 45,6     | 68,7         | 5,3               | -28,4 |
| 179,9           | 87,5     | 0,4          | 0,9                    | 6,8      |              |                           | 63,3         | 2,8     | 267,6    | 132,8        | 3,2               | 131,6 |
| 19,5            | 54,8     | 13,9         | 16,3                   | 5,7      |              |                           | 117,3        |         | 198,8    | 88,6         | 18,1              | 92,1  |
| 183,9           | 66,4     | 4,0          | 4,7                    | 5,3      | 0,1          |                           | 140,7        | 1,1     | 357,8    | 106,8        | 15,1              | 235,8 |
| 31,9            | 36,2     | 2,4          |                        | 2,2      |              |                           | 5,1          | 4,4     | 65,0     | 69,2         | 11,1              | -15,3 |
| 22,3            | 54,2     | 12,2         | 2,2                    | 3,1      |              |                           | 21,8         | 1,2     | 199,7    | 103,8        | 39,0              | 56,9  |
| 140,6           | 65,3     | 4,4          | 3,5                    | 4,4      |              |                           | 31,6         | 0,6     | 353,7    | 123,3        | 55,3              | 175,1 |
| 56,8            | 50,1     | 5,5          | 1,5                    | 2,9      |              |                           | 16,6         | 2,3     | 178,9    | 95,4         | 29,6              | 53,9  |
| 8,9             | 11,2     |              |                        | 3,5      |              |                           | 12,4         | 12,3    | 21,4     | 33,8         | 12,3              | -24,8 |
| 31,3            | 19,1     |              | 3,5                    | 1,6      |              |                           | 13,5         |         | 67,9     | 40,8         | 0,8               | 26,4  |
| 16,2            | 38,3     | 5,3          | 4,5                    | 2,7      |              |                           | 18,1         | 0,4     | 104,2    | 69,1         | 26,8              | 8,3   |
| 24,9            | 42,8     | 0,9          | 0,9                    | 2,2      |              |                           | 49,1         | 1,8     | 145,6    | 88,0         | 21,9              | 35,7  |
| 116,6           | 67,0     | 16,0         |                        | 3,2      |              |                           | 16,9         | 0,4     | 230,5    | 131,2        | 53,0              | 46,2  |
| 31,0            | 38,2     | 4,1          | 2,7                    | 2,5      |              |                           | 25,9         | 1,3     | 121,0    | 74,8         | 24,5              | 21,7  |
| 155,5           | 34,4     | 2,8          |                        | 0,8      |              |                           | 25,9         | 3,0     | 209,5    | 61,6         | 7,5               | 140,4 |
| 38,4            | 37,3     | 2,4          | 4,6                    | 2,2      |              |                           | 9,1          | 0,1     | 111,9    | 74,8         | 28,9              | 8,3   |
| 108,9           | 39,5     |              |                        | 1,1      |              |                           | 24,3         | 0,1     | 213,2    | 82,8         | 29,4              | 101,0 |
| 86,4            | 39,4     | 3,0          | 3,5                    | 1,5      | 0,2          |                           | 18,2         | 0,8     | 163,2    | 76,9         | 27,0              | 59,2  |
| 7,6             | 30,4     | 0,4          | 0,1                    | 0,9      |              |                           | 3,8          | 0,6     | 105,4    | 63,2         | 29,2              | 13,1  |
| 85,7            | 33,5     | 9,1          | 2,6                    | 1,1      | 0,3          |                           | 46,0         | 1,5     | 216,9    | 66,7         | 55,9              | 94,2  |
| 236,2           | 44,0     | 16,7         | 0,1                    | 0,2      |              |                           | 36,0         | 0,4     | 383,9    | 92,3         | 32,0              | 259,5 |
| 103,8           | 35,4     | 7,5          | 1,0                    | 0,8      | 0,1          |                           | 30,3         | 0,8     | 227,1    | 73,1         | 40,4              | 113,6 |
| 77,9            | 19,5     | 22,8         |                        | 1,2      |              |                           | 2,6          | 0,1     | 86,5     | 37,0         | 22,9              | 26,6  |
| 14,0            | 24,9     | 1,9          | 1,2                    | 0,7      |              |                           | 22,2         | 2,3     | 59,7     | 49,7         | 6,8               | 3,2   |
| 78,8            | 34,6     | 18,1         | 0,3                    | 1,3      |              |                           | 17,5         | 2,7     | 146,9    | 70,0         | 43,9              | 33,0  |
| 50,2            | 39,7     | 38,3         | 0,3                    | 1,0      | 0,3          |                           | 65,4         | 5,0     | 193,8    | 93,3         | 69,0              | 31,5  |
| 53,4            | 32,7     | 18,8         | 0,5                    | 1,1      | 0,1          |                           | 29,5         | 3,1     | 131,5    | 69,3         | 40,7              | 21,5  |
| 10,5            | 22,8     |              |                        | 2,8      |              |                           | 9,0          | 9,0     | 21,0     | 42,9         | 9,0               | -30,9 |
| 29,8            | 18,0     | 3,1          | 2,2                    | 1,3      |              |                           | 10,0         |         | 58,4     | 39,1         | 4,9               | 14,4  |
| 35,8            | 31,9     | 2,3          | 1,3                    | 1,7      |              |                           | 13,4         | 4,2     | 101,2    | 61,3         | 21,0              | 18,9  |
| 54,1            | 42,0     | 7,2          | 1,4                    | 2,1      |              |                           | 24,5         | 2,0     | 160,9    | 81,7         | 36,3              | 42,8  |
| 96,8            | 49,7     | 14,2         | 2,0                    | 2,2      | 0,2          |                           | 38,1         | 1,7     | 243,5    | 102,5        | 47,6              | 93,4  |
| 303,0           | 72,4     | 4,3          | 4,0                    | 3,1      | 0,4          |                           | 95,6         | 0,6     | 501,7    | 155,6        | 54,1              | 292,1 |
| 75,5            | 41,2     | 6,6          | 1,7                    | 2,0      | 0,1          |                           | 28,5         | 2,5     | 179,3    | 82,6         | 33,1              | 63,6  |

Driftsgranskinger i jordbruket 2005 *Account statistics for agriculture 2005*

**Hovedtabell 11 Nyanlegg, avskrivninger, salg, tilskudd og nettoinvestering i**  
*Investments, depreciation, sales, grants and net investment in*

| Regioner <i>Regions</i>                  | Størrelses-<br>grupper, daa<br><i>Farm size,<br/>decares</i> | Skogbruk<br><i>Forestry</i> |                            |                                    | Tilleggsnæring<br><i>Other, farm-based</i> |                            |                                    |
|--|--|-----------------------------|----------------------------|------------------------------------|--|----------------------------|------------------------------------|
|  |  | Nyanl.<br><i>Invest.</i>    | Avskriv.<br><i>Deprec.</i> | Salg/tilsk.<br><i>Sales/grants</i> | Nyanl.<br><i>Invest.</i>                   | Avskriv.<br><i>Deprec.</i> | Salg/tilsk.<br><i>Sales/grants</i> |
| <b>Østlandet <i>Eastern Norway</i></b>   |  |                             |                            |                                    |  |                            |                                    |
| <b>Flatbygder <i>Lowlands</i></b>        |  |                             |                            |                                    |  |                            |                                    |
|  | 100-199,9  | 1,3                         | 0,6                        | 0,3                                | 20,6                                       | 2,2                        | 1,6                                |
|  | 200-299,9  | 15,8                        | 1,2                        |                                    | 24,7                                       | 3,4                        |                                    |
|  | 300-499,9  | 4,2                         | 0,9                        | 2,1                                | 19,4                                       | 6,5                        | 2,7                                |
|  | 500-   | 16,0                        | 1,0                        |                                    | 31,6                                       | 4,6                        | 0,2                                |
|  | Alle <i>All</i>  | 9,2                         | 0,9                        | 0,7                                | 23,2                                       | 4,5                        | 1,1                                |
| <b>Andre bygder <i>Other parts</i></b>   |  |                             |                            |                                    |  |                            |                                    |
|  | 50- 99,9   |                             | 0,8                        |                                    | 169,5                                      | 5,0                        | 5,5                                |
|  | 100-199,9  | 10,3                        | 1,7                        | 2,9                                | 11,6                                       | 3,2                        | 0,2                                |
|  | 200-299,9  | 1,7                         | 1,6                        |                                    | 7,6  | 3,7                        |                                    |
|  | 300-499,9  | 29,6                        | 1,4                        |                                    | 16,1                                       | 2,7                        | 0,2                                |
|  | 500-   | 33,1                        | 4,1                        |                                    | 47,2                                       | 7,8                        | 12,2                               |
|  | Alle <i>All</i>  | 12,9                        | 1,7                        | 1,3                                | 22,5                                       | 3,5                        | 1,1                                |
| <b>Agder &amp; Rogaland</b>              |  |                             |                            |                                    |  |                            |                                    |
| <b>Jæren</b>                             |  |                             |                            |                                    |  |                            |                                    |
|  | 100-199,9  |                             |                            |                                    | 6,3  | 2,6                        |                                    |
|  | 200-299,9  |                             |                            |                                    |  | 0,2                        |                                    |
|  | 300-499,9  |                             |                            |                                    |  | 1,6                        |                                    |
|  | Alle <i>All</i>  |                             |                            |                                    | 15,5                                       | 3,9                        | 8,2                                |
| <b>Andre bygder <i>Other parts</i></b>   |  |                             |                            |                                    |  |                            |                                    |
|  | 100-199,9  |                             | 1,1                        | 0,1                                | 9,6  | 1,4                        | 0,6                                |
|  | 200-299,9  | 4,5                         | 3,3                        | 2,0                                | 37,6                                       | 7,0                        | 16,7                               |
|  | 300-499,9  | 0,8                         | 2,3                        | 0,4                                | 11,6                                       | 4,9                        | 8,8                                |
|  | Alle <i>All</i>  | 1,5                         | 2,4                        | 0,7                                | 17,2                                       | 3,9                        | 7,1                                |
| <b>Vestlandet <i>Western Norway</i></b>  |  |                             |                            |                                    |  |                            |                                    |
|  | 35- 49,9   | 9,1                         | 1,7                        |                                    |  | 2,2                        |                                    |
|  | 50- 99,9   | 1,6                         | 0,9                        | 0,3                                | 30,0                                       | 5,4                        | 9,2                                |
|  | 100-199,9  | 2,0                         | 1,0                        | 0,3                                | 8,4  | 3,8                        | 3,7                                |
|  | 200-299,9  | 1,2                         | 1,0                        | 0,5                                | 3,4  | 5,0                        | 2,3                                |
|  | 300-499,9  | 1,3                         | 0,4                        |                                    | 10,7                                       | 2,7                        | 5,5                                |
|  | Alle <i>All</i>  | 2,0                         | 1,0                        | 0,3                                | 10,4                                       | 4,2                        | 4,2                                |
| <b>Trøndelag</b>                         |  |                             |                            |                                    |  |                            |                                    |
| <b>Flatbygder <i>Lowlands</i></b>        |  |                             |                            |                                    |  |                            |                                    |
|  | 100-199,9  | 1,9                         | 0,5                        |                                    | 3,6  | 2,3                        |                                    |
|  | 200-299,9  | 0,4                         | 0,7                        |                                    | 1,1  | 18,9                       | 0,3                                |
|  | 300-499,9  |                             | 1,7                        | 0,2                                |  | 1,6                        |                                    |
|  | Alle <i>All</i>  | 0,6                         | 0,9                        | 0,1                                | 1,6  | 8,5                        | 0,1                                |
| <b>Andre bygder <i>Other parts</i></b>   |  |                             |                            |                                    |  |                            |                                    |
|  | 100-199,9  | 1,4                         | 1,5                        |                                    | 5,2  | 0,8                        | 11,1                               |
|  | 200-299,9  | 4,6                         | 0,9                        |                                    | 4,9  | 1,6                        | 4,7                                |
|  | 300-499,9  | 0,8                         | 0,9                        | 0,1                                |  | 1,6                        |                                    |
|  | Alle <i>All</i>  | 2,3                         | 1,2                        |                                    | 3,7  | 1,3                        | 5,8                                |
| <b>Nord-Norge <i>Northern Norway</i></b> |  |                             |                            |                                    |  |                            |                                    |
|  | 50- 99,9   |                             | 0,3                        |                                    |  |                            |                                    |
|  | 100-199,9  | 1,6                         | 1,8                        |                                    | 8,2  | 2,3                        |                                    |
|  | 200-299,9  | 4,9                         | 0,8                        | 0,4                                | 10,1                                       | 1,7                        | 1,0                                |
|  | 300-499,9  | 3,0                         | 0,5                        | 0,6                                | 6,0  | 3,8                        | 7,0                                |
|  | Alle <i>All</i>  | 3,2                         | 0,9                        | 0,3                                | 7,8  | 2,2                        | 2,1                                |
| <b>Alle bruk <i>All holdings</i></b>     |  |                             |                            |                                    |  |                            |                                    |
|  | 35- 49,9   | 6,6                         | 1,2                        |                                    |  | 3,4                        |                                    |
|  | 50- 99,9   | 0,8                         | 1,4                        | 0,1                                | 46,9                                       | 3,8                        | 5,8                                |
|  | 100-199,9  | 3,7                         | 1,2                        | 0,9                                | 10,0                                       | 2,7                        | 2,1                                |
|  | 200-299,9  | 4,7                         | 1,2                        | 0,3                                | 11,3                                       | 5,1                        | 2,5                                |
|  | 300-499,9  | 6,8                         | 1,1                        | 0,7                                | 10,8                                       | 3,8                        | 3,1                                |
|  | 500-   | 14,6                        | 1,2                        |                                    | 35,5                                       | 6,0                        | 6,7                                |
|  | Alle <i>All</i>  | 5,4                         | 1,2                        | 0,6                                | 14,6                                       | 4,0                        | 3,0                                |

**skogbruk, annen næring og privat, 1000 kroner per bruk**  
*forestry, other occupations and private, NOK 1000 per holding*

|      | Annen næring<br><i>Other, off-farm</i> |      | Privat<br><i>Private</i> |      | Nettoinvestering<br><i>S+ Tn+An+P</i> |       |
|------|--|------|--------------------------|------|---------------------------------------|-------|
|      | 0,3                                    |      | 44,7                     | 31,2 | 12,7                                  | 17,7  |
|      | 1,4                                    |      | 24,2                     | 32,4 | 2,8                                   | 23,5  |
| 1,9  | 2,3                                    |      | 132,4                    | 35,0 | 10,7                                  | 97,7  |
|      | 2,5                                    | 1,7  | 104,3                    | 36,3 | 14,3                                  | 91,3  |
| 0,6  | 1,7                                    | 0,4  | 80,3                     | 33,9 | 9,8                                   | 60,3  |
|      | 2,3                                    | 2,9  | 28,3                     | 36,0 | 7,0                                   | 138,3 |
| 8,6  | 2,9                                    | 1,8  | 42,0                     | 38,0 | 4,3                                   | 17,5  |
|      | 0,4                                    |      | 81,2                     | 37,7 | 1,7                                   | 45,4  |
|      | 3,2                                    |      | 29,0                     | 32,5 | 0,7                                   | 34,0  |
|      |  |      | 8,6                      | 29,2 |                                       | 35,6  |
| 3,9  | 2,2                                    | 1,0  | 45,8                     | 36,2 | 2,9                                   | 35,2  |
|      | 48,8                                   |      | 171,8                    | 43,9 |                                       | 79,1  |
|      |  |      | 86,1                     | 28,9 |                                       | 60,9  |
|      |  | 23,9 | 139,6                    | 35,6 | 19,5                                  | 59,0  |
| 1,7  | 0,8                                    |      | 139,7                    | 42,5 | 21,6                                  | 82,9  |
| 5,1  | 1,0                                    |      | 12,9                     | 27,1 | 0,5                                   | 2,5   |
|      | 1,7                                    |      | 61,3                     | 37,2 | 0,2                                   | 18,2  |
| 2,1  | 1,1                                    |      | 74,5                     | 35,8 | 8,7                                   | 35,6  |
|      |  |      |                          | 27,9 |                                       | -22,7 |
| 8,7  | 1,3                                    |      | 52,8                     | 28,3 | 3,2                                   | 44,5  |
| 26,5 | 4,4                                    | 1,1  | 45,8                     | 37,3 | 6,2                                   | 24,9  |
|      | 2,0                                    |      | 34,5                     | 30,0 | 4,0                                   | -5,7  |
| 10,6 | 4,8                                    | 6,3  | 37,7                     | 29,6 | 0,9                                   | 10,1  |
| 13,7 | 3,1                                    | 1,1  | 40,8                     | 32,8 | 4,3                                   | 15,9  |
|      | 2,8                                    |      | 56,9                     | 33,2 | 4,0                                   | 19,6  |
| 0,5  | 0,2                                    |      | 101,2                    | 31,1 | 0,2                                   | 51,8  |
|      |  |      | 91,5                     | 35,0 |                                       | 60,7  |
|      |  |      | 53,5                     | 28,7 | 7,4                                   | 10,6  |
|      |  |      | 88,2                     | 26,4 |                                       | 64,1  |
|      |  | 40,7 | 81,7                     | 34,7 | 14,4                                  | -9,9  |
|      | 0,2                                    | 10,2 | 73,2                     | 30,1 | 6,4                                   | 24,0  |
|      |  |      | 39,4                     | 35,1 |                                       | 4,0   |
| 14,0 | 5,1                                    |      | 88,5                     | 32,6 | 0,3                                   | 70,2  |
| 7,8  | 1,4                                    | 0,3  | 65,2                     | 31,8 | 7,9                                   | 42,7  |
| 20,5 | 10,0                                   | 0,1  | 70,4                     | 40,6 | 19,4                                  | 17,9  |
| 12,0 | 4,4                                    | 0,2  | 69,9                     | 34,4 | 8,1                                   | 40,3  |
|      |  |      |                          | 28,0 |                                       | -26,0 |
| 4,5  | 2,9                                    | 0,5  | 44,1                     | 31,6 | 3,0                                   | 47,2  |
| 10,1 | 2,6                                    | 0,7  | 62,2                     | 35,6 | 7,2                                   | 33,0  |
| 1,8  | 1,0                                    | 0,1  | 55,3                     | 31,9 | 2,9                                   | 28,1  |
| 4,1  | 3,1                                    | 5,2  | 82,9                     | 35,1 | 13,7                                  | 38,8  |
|      | 1,8                                    | 1,1  | 78,0                     | 35,4 | 9,4                                   | 66,5  |
| 5,1  | 2,2                                    | 1,6  | 64,4                     | 34,1 | 7,3                                   | 35,5  |

Driftsgranskinger i jordbruket 2005 Account statistics for agriculture 2005

Hovedtabell 12a Eiendeler 31.12, 1000 kr per bruk

Assets on 31 December, NOK 1000 per holding

| Regioner Regions           | Størrelses-<br>grupper, daa<br>Farm size,<br>decares | Omløpsmidler Current assets |                                       |   |                                  |  |   |  |   |                                       |
|----------------------------|--|-----------------------------|---------------------------------------|---|----------------------------------|--|---|--|---|---------------------------------------|
|                            |  | Kontanter<br>Cash           | Bank-<br>innskudd<br>Bank<br>deposits | Skog-<br>avgift<br>Forest<br>Trust Fund | Andre<br>krav<br>Other<br>claims | Lettons.<br>verdipapirer<br>Securities | Varelager og slak-<br>tedyr i jordbruket<br>Agricult. stocks+<br>anim. f. slaughter | Skogbruk,<br>varelager<br>Forestry<br>stocks | Tilleggs-<br>næring<br>Other,<br>farm-based | Annen<br>næring<br>Other,<br>off-farm |
| Østlandet Eastern Norway   |  |                             |                                       |   |                                  |  |   |  |   |                                       |
| Flatbygder Lowlands        |  |                             |                                       |   |                                  |  |   |  |   |                                       |
|                            | 100-199,9  | 0,4                         | 399,9                                 | 10,4                                    | 131,0                            | 100,1                                  | 99,6  | 0,2  | 2,0   |                                       |
|                            | 200-299,9  | 0,6                         | 349,5                                 | 13,9                                    | 110,7                            | 98,0                                   | 174,1   | 1,0  | 0,4   |                                       |
|                            | 300-499,9  |                             | 440,3                                 | 15,3                                    | 240,5                            | 98,0                                   | 275,9   |  | 20,0  | 0,7                                   |
|                            | 500-   | 0,9                         | 292,8                                 | 18,0                                    | 367,9                            | 159,9                                  | 467,7   | 3,5  | 0,8   | 1,0                                   |
|                            | Alle All   | 0,5                         | 362,3                                 | 14,5                                    | 218,3                            | 112,7                                  | 263,0   | 1,2  | 6,7   | 0,5                                   |
| Andre bygder Other parts   |  |                             |                                       |   |                                  |  |   |  |   |                                       |
|                            | 50- 99,9   | 1,9                         | 543,6                                 | 3,4                                     | 101,1                            | 71,9                                   | 24,3  | 0,2  | 7,0   | 4,6                                   |
|                            | 100-199,9  | 1,9                         | 426,0                                 | 10,8                                    | 138,9                            | 134,4                                  | 63,8  | 0,1  | 0,8   | 13,6                                  |
|                            | 200-299,9  | 0,8                         | 342,2                                 | 13,7                                    | 112,2                            | 59,0                                   | 110,2   | 1,2  | 0,6   | 0,4                                   |
|                            | 300-499,9  | 1,2                         | 418,7                                 | 8,1                                     | 137,4                            | 278,8                                  | 178,1   | 0,2  | 3,3   | 1,2                                   |
|                            | 500-   | 3,2                         | 366,2                                 | 13,4                                    | 127,0                            | 102,1                                  | 328,4   | 4,3  |   |                                       |
|                            | Alle All   | 1,6                         | 409,0                                 | 10,6                                    | 129,7                            | 141,6                                  | 109,3   | 0,6  | 1,6   | 6,8                                   |
| Agder & Rogaland           |  |                             |                                       |   |                                  |  |   |  |   |                                       |
| Jæren                      |  |                             |                                       |   |                                  |  |   |  |   |                                       |
|                            | 100-199,9  | 0,1                         | 381,6                                 |   | 234,2                            | 145,5                                  | 125,0   |  |   |                                       |
|                            | 200-299,9  | 0,3                         | 256,6                                 |   | 175,7                            | 81,2                                   | 218,6   |  |   |                                       |
|                            | 300-499,9  | 0,1                         | 112,2                                 |   | 216,0                            | 57,1                                   | 184,9   |  |   |                                       |
|                            | Alle All   | 0,2                         | 248,9                                 |   | 233,5                            | 85,4                                   | 179,3   |  | 0,9   |                                       |
| Andre bygder Other parts   |  |                             |                                       |   |                                  |  |   |  |   |                                       |
|                            | 100-199,9  | 0,9                         | 217,1                                 | 4,3                                     | 306,7                            | 90,8                                   | 83,6  | 2,8  | 0,3   |                                       |
|                            | 200-299,9  | 0,1                         | 214,0                                 | 6,5                                     | 147,6                            | 38,5                                   | 138,3   | 2,8  | 2,8   |                                       |
|                            | 300-499,9  | 0,9                         | 167,5                                 | 10,2                                    | 222,8                            | 58,4                                   | 150,5   | 0,6  |   |                                       |
|                            | Alle All   | 0,7                         | 197,2                                 | 6,9                                     | 234,5                            | 74,7                                   | 122,8   | 2,1  | 0,9   |                                       |
| Vestlandet Western Norway  |  |                             |                                       |   |                                  |  |   |  |   |                                       |
|                            | 35- 49,9   | 2,9                         | 416,5                                 | 3,2                                     | 105,1                            | 52,3                                   | 8,2   |  | 2,5   |                                       |
|                            | 50- 99,9   | 8,0                         | 376,8                                 | 1,2                                     | 76,0                             | 32,8                                   | 35,0  | 0,5  | 13,0  | 0,7                                   |
|                            | 100-199,9  | 2,1                         | 343,2                                 | 1,2                                     | 126,7                            | 159,0                                  | 94,1  | 1,2  |   | 1,3                                   |
|                            | 200-299,9  | 2,1                         | 321,2                                 | 1,9                                     | 117,8                            | 63,5                                   | 104,7   | 0,5  | 0,6   | 1,5                                   |
|                            | 300-499,9  | 0,2                         | 184,4                                 | 0,8                                     | 106,8                            | 42,2                                   | 207,8   | 0,5  | 2,7   | 1,9                                   |
|                            | Alle All   | 2,9                         | 327,9                                 | 1,4                                     | 114,0                            | 95,7                                   | 96,3  | 0,8  | 2,7   | 1,2                                   |
| Trøndelag                  |  |                             |                                       |   |                                  |  |   |  |   |                                       |
| Flatbygder Lowlands        |  |                             |                                       |   |                                  |  |   |  |   |                                       |
|                            | 100-199,9  | 0,5                         | 682,7                                 | 4,3                                     | 81,7                             | 76,8                                   | 121,9   | 6,4  |   |                                       |
|                            | 200-299,9  | 0,8                         | 321,3                                 | 5,5                                     | 75,8                             | 69,3                                   | 158,1   | 1,6  | 6,4   | 1,5                                   |
|                            | 300-499,9  | 0,3                         | 412,0                                 | 5,6                                     | 99,9                             | 192,8                                  | 223,9   | 0,7  | 3,8   |                                       |
|                            | Alle All   | 0,6                         | 429,3                                 | 4,9                                     | 88,1                             | 104,6                                  | 188,4   | 2,4  | 3,6   | 0,6                                   |
| Andre bygder Other parts   |  |                             |                                       |   |                                  |  |   |  |   |                                       |
|                            | 100-199,9  | 0,4                         | 464,7                                 | 8,2                                     | 111,1                            | 135,6                                  | 107,6   | 0,7  | 0,1   | 2,6                                   |
|                            | 200-299,9  | 0,2                         | 195,8                                 | 3,9                                     | 78,5                             | 17,2                                   | 134,9   | 0,7  | 2,9   | 2,2                                   |
|                            | 300-499,9  |                             | 210,6                                 | 2,1                                     | 122,6                            | 54,2                                   | 212,2   | 0,3  | 0,9   |                                       |
|                            | Alle All   | 0,2                         | 304,7                                 | 5,0                                     | 112,2                            | 73,7                                   | 147,4   | 0,6  | 1,2   | 1,7                                   |
| Nord-Norge Northern Norway |  |                             |                                       |   |                                  |  |   |  |   |                                       |
|                            | 50- 99,9   | 0,6                         | 244,3                                 |   | 42,6                             | 7,0                                    | 28,4  | 1,7  | 3,4   |                                       |
|                            | 100-199,9  | 0,6                         | 255,4                                 | 4,1                                     | 60,8                             | 25,2                                   | 66,8  | 2,0  | 2,5   | 0,4                                   |
|                            | 200-299,9  | 1,5                         | 199,7                                 | 1,4                                     | 112,9                            | 40,1                                   | 107,5   | 1,0  | 2,2   | 0,8                                   |
|                            | 300-499,9  | 0,5                         | 213,5                                 | 1,7                                     | 134,4                            | 28,3                                   | 144,2   | 0,3  | 4,2   | 2,2                                   |
|                            | Alle All   | 0,9                         | 217,7                                 | 2,1                                     | 100,1                            | 30,5                                   | 104,1   | 1,1  | 2,8   | 1,0                                   |
| Alle bruk All holdings     |  |                             |                                       |   |                                  |  |   |  |   |                                       |
|                            | 35- 49,9   | 2,1                         | 342,7                                 | 6,4                                     | 100,4                            | 60,2                                   | 18,3  |  | 1,8   |                                       |
|                            | 50- 99,9   | 4,7                         | 361,0                                 | 2,4                                     | 74,7                             | 54,5                                   | 34,0  | 0,6  | 8,5   | 1,2                                   |
|                            | 100-199,9  | 1,3                         | 381,3                                 | 6,1                                     | 143,9                            | 118,2                                  | 87,1  | 1,3  | 0,7   | 4,1                                   |
|                            | 200-299,9  | 0,9                         | 282,9                                 | 6,3                                     | 113,0                            | 59,6                                   | 135,9   | 1,1  | 1,8   | 0,8                                   |
|                            | 300-499,9  | 0,4                         | 317,6                                 | 7,6                                     | 169,6                            | 115,0                                  | 207,7   | 0,3  | 7,2   | 0,8                                   |
|                            | 500-   | 1,1                         | 266,1                                 | 13,6                                    | 331,0                            | 123,8                                  | 421,6   | 2,8  | 1,1   | 0,8                                   |
|                            | Alle All   | 1,2                         | 327,4                                 | 6,9                                     | 151,0                            | 96,4                                   | 151,4   | 1,1  | 3,0   | 1,9                                   |

| Anleggsmidler <i>Fixed assets</i> |   |                       |                            |                          |                                 |                       | Eiendeler<br>i alt |
|-----------------------------------|---|-----------------------|----------------------------|--------------------------|---------------------------------|-----------------------|--------------------|
| Jordbruk                          | Skogbruk  | Forestry              | Tilleggs-<br>næring        | Annen<br>næring          | Privat <i>Private</i>           |                       |                    |
| <i>Agriculture</i>                | Skog og veier<br><i>Forest and<br/>forestry roads</i> | Annet<br><i>Other</i> | Other<br><i>farm-based</i> | Other<br><i>off-farm</i> | Hovedbyggn.<br><i>Farmhouse</i> | Annet<br><i>Other</i> | Total<br>assets    |
| 956,9                             | 127,8   | 4,2                   | 63,2                       | 2,2                      | 415,4                           | 185,5                 | 2498,8             |
| 1465,3                            | 200,4   | 9,2                   | 95,6                       | 42,8                     | 472,1                           | 147,4                 | 3181,1             |
| 1804,8                            | 199,9   | 4,6                   | 163,2                      | 32,9                     | 607,4                           | 194,3                 | 4097,9             |
| 2695,2                            | 237,2   | 6,3                   | 148,6                      | 54,4                     | 758,3                           | 135,3                 | 5347,9             |
| 1765,3                            | 192,5   | 6,1                   | 125,2                      | 34,2                     | 578,7                           | 164,2                 | 3846,0             |
| 598,3                             | 89,9  | 1,9                   | 183,9                      | 68,1                     | 423,7                           | 204,0                 | 2327,9             |
| 852,8                             | 136,8   | 8,5                   | 67,5                       | 52,2                     | 402,2                           | 135,4                 | 2445,7             |
| 1072,0                            | 232,5   | 14,0                  | 67,1                       | 4,9                      | 498,9                           | 149,1                 | 2678,8             |
| 1501,5                            | 163,8   | 8,5                   | 73,6                       | 167,6                    | 428,6                           | 114,7                 | 3485,2             |
| 2460,2                            | 1095,3  | 51,8                  | 141,3                      | 3,7                      | 443,9                           | 154,3                 | 5295,2             |
| 1104,5                            | 210,8   | 11,6                  | 79,1                       | 63,5                     | 433,1                           | 139,1                 | 2852,5             |
| 1365,3                            | 0,2   |                       | 48,5                       |                          | 559,0                           | 126,9                 | 2986,3             |
| 2766,1                            | 0,1   |                       | 5,4                        | 1,6                      | 686,9                           | 92,4                  | 4284,9             |
| 2067,1                            | 1,3   |                       | 71,4                       | 95,5                     | 767,1                           | 133,7                 | 3706,4             |
| 2480,4                            | 1,0   | 0,9                   | 69,3                       | 34,4                     | 705,0                           | 115,7                 | 4154,9             |
| 1043,2                            | 63,6  | 4,4                   | 39,8                       | 10,2                     | 463,0                           | 216,9                 | 2547,6             |
| 1804,4                            | 165,2   | 8,9                   | 82,3                       | 12,0                     | 522,5                           | 74,7                  | 3220,6             |
| 2444,9                            | 186,0   | 9,7                   | 121,3                      | 30,9                     | 462,2                           | 107,7                 | 3973,6             |
| 1699,2                            | 129,9   | 7,0                   | 69,9                       | 15,3                     | 493,3                           | 138,7                 | 3193,0             |
| 445,3                             | 48,0  | 10,7                  | 52,1                       |                          | 257,2                           | 139,8                 | 1543,8             |
| 595,8                             | 13,0  | 4,3                   | 113,8                      | 12,5                     | 384,6                           | 114,4                 | 1782,4             |
| 1119,2                            | 31,7  | 4,3                   | 70,7                       | 55,4                     | 497,5                           | 151,4                 | 2659,0             |
| 1422,3                            | 31,5  | 5,0                   | 72,2                       | 15,9                     | 474,4                           | 106,8                 | 2742,0             |
| 2228,1                            | 64,5  | 2,7                   | 26,6                       | 116,2                    | 528,2                           | 75,5                  | 3589,1             |
| 1209,3                            | 32,6  | 4,6                   | 72,2                       | 41,6                     | 468,5                           | 124,5                 | 2596,2             |
| 974,0                             | 38,9  | 3,3                   | 41,8                       | 31,1                     | 292,7                           | 178,2                 | 2534,3             |
| 1241,5                            | 85,0  | 5,4                   | 176,2                      | 3,7                      | 449,9                           | 178,8                 | 2780,7             |
| 1432,2                            | 62,2  | 9,6                   | 14,1                       |                          | 440,6                           | 180,8                 | 3078,5             |
| 1295,3                            | 62,0  | 5,8                   | 85,9                       | 9,1                      | 404,4                           | 176,0                 | 2861,0             |
| 976,8                             | 81,1  | 9,0                   | 20,4                       |                          | 399,1                           | 109,3                 | 2426,8             |
| 1196,3                            | 69,6  | 7,0                   | 26,5                       |                          | 372,5                           | 103,7                 | 2211,9             |
| 1812,4                            | 65,6  | 3,7                   | 58,0                       | 15,0                     | 507,4                           | 131,3                 | 3196,3             |
| 1304,1                            | 74,6  | 7,5                   | 34,4                       | 4,4                      | 440,9                           | 115,4                 | 2628,0             |
| 463,9                             | 5,6   | 1,7                   |                            |                          | 274,4                           | 200,8                 | 1274,5             |
| 767,3                             | 56,2  | 12,3                  | 31,6                       | 66,8                     | 231,0                           | 146,1                 | 1729,1             |
| 1072,0                            | 20,7  | 3,4                   | 30,5                       | 26,9                     | 317,5                           | 153,6                 | 2091,7             |
| 1454,9                            | 26,4  | 3,0                   | 118,8                      | 81,5                     | 431,8                           | 166,9                 | 2812,6             |
| 1063,0                            | 30,3  | 5,5                   | 50,2                       | 49,3                     | 321,5                           | 157,3                 | 2137,5             |
| 689,7                             | 48,0  | 7,8                   | 88,4                       |                          | 430,0                           | 123,7                 | 1919,5             |
| 558,1                             | 47,7  | 4,9                   | 98,3                       | 27,8                     | 412,9                           | 144,4                 | 1835,7             |
| 978,1                             | 78,6  | 6,4                   | 54,8                       | 36,6                     | 415,3                           | 154,5                 | 2468,2             |
| 1395,2                            | 105,7   | 7,0                   | 72,1                       | 16,3                     | 456,4                           | 131,5                 | 2786,5             |
| 1783,4                            | 121,6   | 5,7                   | 96,6                       | 67,0                     | 514,2                           | 148,3                 | 3563,0             |
| 2870,4                            | 296,4   | 11,4                  | 143,9                      | 37,5                     | 700,1                           | 132,8                 | 5354,5             |
| 1405,3                            | 111,3   | 6,7                   | 79,3                       | 36,8                     | 472,4                           | 143,7                 | 2995,8             |

Driftsgranskinger i jordbruket 2005 *Account statistics for agriculture 2005*

**Hovedtabell 12b Gjeld og egenkapital 31.12, 1000 kroner per bruk**

*Liabilities and own capital on 31 December, NOK 1000 per holding*

| Regioner <i>Regions</i>                  | Størrelses-<br>grupper, daa<br><i>Farm size,<br/>decares</i> | Gjeld <i>Liabilities</i>                   |   |                       |                             |                       | Gjeld i alt<br><i>Total liabilities</i> | Egen-<br>kapital<br><i>Own<br/>capital</i> |
|--|--|--|---|-----------------------|-----------------------------|-----------------------|---|--|
|  |  | Kortsiktig <i>Short-term</i>               |   |                       | Langsiktig <i>Long-term</i> |                       |   |  |
|  |  | Driftskreditt<br><i>Working<br/>credit</i> | Skattefogden<br><i>Indirect<br/>taxes</i> | Annen<br><i>Other</i> | Familien<br><i>Family</i>   | Annen<br><i>Other</i> |   |  |
| <b>Østlandet <i>Eastern Norway</i></b>   |  |  |   |                       |                             |                       |   |  |
| <b>Flatbygder <i>Lowlands</i></b>        |  |  |   |                       |                             |                       |   |  |
|  | 100-199,9  | 65,2                                       | 19,8                                      | 116,4                 | 87,2                        | 610,4                 | 899,0                                   | 1599,8                                     |
|  | 200-299,9  | 113,5                                      | 26,7                                      | 146,5                 | 122,4                       | 865,9                 | 1275,0                                  | 1906,1                                     |
|  | 300-499,9  | 148,8                                      | 37,7                                      | 211,9                 | 155,5                       | 1285,9                | 1839,8                                  | 2258,2                                     |
|  | 500-   | 281,7                                      | 63,6                                      | 459,3                 | 130,9                       | 1703,0                | 2638,6                                  | 2709,4                                     |
|  | Alle <i>All</i>  | 156,8                                      | 37,7                                      | 237,7                 | 130,9                       | 1160,7                | 1723,8                                  | 2122,2                                     |
| <b>Andre bygder <i>Other parts</i></b>   |  |  |   |                       |                             |                       |   |  |
|  | 50- 99,9   | 42,1                                       | 7,6                                       | 29,4                  | 62,8                        | 541,0                 | 682,9                                   | 1645,0                                     |
|  | 100-199,9  | 41,0                                       | 13,1                                      | 106,0                 | 22,1                        | 592,5                 | 774,8                                   | 1671,0                                     |
|  | 200-299,9  | 73,5                                       | 8,5                                       | 86,5                  | 65,8                        | 681,9                 | 916,2                                   | 1762,5                                     |
|  | 300-499,9  | 58,9                                       | 25,2                                      | 122,3                 | 52,4                        | 710,3                 | 969,1                                   | 2516,0                                     |
|  | 500-   | 168,3                                      | 27,4                                      | 175,2                 | 163,6                       | 1678,0                | 2212,6                                  | 3082,5                                     |
|  | Alle <i>All</i>  | 58,7                                       | 14,9                                      | 104,1                 | 47,9                        | 690,1                 | 915,7                                   | 1936,9                                     |
| <b>Agder &amp; Rogaland</b>              |  |  |   |                       |                             |                       |   |  |
| <b>Jæren</b>                             |  |  |   |                       |                             |                       |   |  |
|  | 100-199,9  | 41,7                                       | 25,2                                      | 59,1                  | 122,9                       | 794,8                 | 1043,7                                  | 1942,5                                     |
|  | 200-299,9  | 166,2                                      | 45,3                                      | 289,7                 | 362,1                       | 1324,1                | 2187,5                                  | 2097,3                                     |
|  | 300-499,9  | 141,2                                      | 53,2                                      | 189,2                 | 109,6                       | 1534,3                | 2027,4                                  | 1679,0                                     |
|  | Alle <i>All</i>  | 136,5                                      | 38,9                                      | 416,4                 | 356,4                       | 1210,2                | 2158,4                                  | 1996,5                                     |
| <b>Andre bygder <i>Other parts</i></b>   |  |  |   |                       |                             |                       |   |  |
|  | 100-199,9  | 108,6                                      | 23,7                                      | 271,5                 | 88,1                        | 811,1                 | 1303,0                                  | 1244,8                                     |
|  | 200-299,9  | 59,8                                       | 16,7                                      | 232,0                 | 108,0                       | 964,4                 | 1380,9                                  | 1839,7                                     |
|  | 300-499,9  | 130,6                                      | 28,7                                      | 188,3                 | 136,2                       | 1710,2                | 2194,0                                  | 1779,7                                     |
|  | Alle <i>All</i>  | 96,1                                       | 21,9                                      | 232,8                 | 112,2                       | 1157,7                | 1620,7                                  | 1572,3                                     |
| <b>Vestlandet <i>Western Norway</i></b>  |  |  |   |                       |                             |                       |   |  |
|  | 35- 49,9   | 17,6                                       | 0,9                                       | 19,7                  |                             | 267,6                 | 305,8                                   | 1238,0                                     |
|  | 50- 99,9   | 30,1                                       | 8,0                                       | 77,0                  | 22,7                        | 535,8                 | 673,5                                   | 1108,8                                     |
|  | 100-199,9  | 60,5                                       | 16,2                                      | 97,1                  | 65,8                        | 701,7                 | 941,3                                   | 1717,5                                     |
|  | 200-299,9  | 101,6                                      | 23,1                                      | 122,9                 | 33,5                        | 952,4                 | 1233,5                                  | 1508,2                                     |
|  | 300-499,9  | 197,5                                      | 35,9                                      | 177,6                 | 66,3                        | 1277,3                | 1754,6                                  | 1834,5                                     |
|  | Alle <i>All</i>  | 79,8                                       | 18,1                                      | 108,0                 | 47,1                        | 789,3                 | 1042,3                                  | 1553,8                                     |
| <b>Trøndelag</b>                         |  |  |   |                       |                             |                       |   |  |
| <b>Flatbygder <i>Lowlands</i></b>        |  |  |   |                       |                             |                       |   |  |
|  | 100-199,9  | 42,5                                       | 32,0                                      | 118,2                 | 9,4                         | 796,9                 | 999,0                                   | 1535,5                                     |
|  | 200-299,9  | 75,5                                       | 27,2                                      | 104,1                 | 135,9                       | 911,5                 | 1254,2                                  | 1526,6                                     |
|  | 300-499,9  | 106,1                                      | 27,5                                      | 104,7                 | 63,6                        | 737,1                 | 1039,0                                  | 2039,7                                     |
|  | Alle <i>All</i>  | 82,8                                       | 30,3                                      | 115,4                 | 80,4                        | 881,5                 | 1190,4                                  | 1670,6                                     |
| <b>Andre bygder <i>Other parts</i></b>   |  |  |   |                       |                             |                       |   |  |
|  | 100-199,9  | 53,1                                       | 28,4                                      | 56,6                  | 25,1                        | 476,6                 | 639,8                                   | 1787,1                                     |
|  | 200-299,9  | 82,6                                       | 21,3                                      | 133,9                 | 33,5                        | 927,5                 | 1198,8                                  | 1013,0                                     |
|  | 300-499,9  | 114,9                                      | 14,6                                      | 185,9                 | 38,3                        | 804,8                 | 1158,5                                  | 2037,8                                     |
|  | Alle <i>All</i>  | 84,5                                       | 22,0                                      | 121,9                 | 30,6                        | 742,7                 | 1001,8                                  | 1626,4                                     |
| <b>Nord-Norge <i>Northern Norway</i></b> |  |  |   |                       |                             |                       |   |  |
|  | 50- 99,9   | 33,4                                       | 15,9                                      | 38,9                  |                             | 515,3                 | 603,5                                   | 671,1                                      |
|  | 100-199,9  | 52,9                                       | 18,4                                      | 53,2                  | 4,1                         | 472,4                 | 600,9                                   | 1128,0                                     |
|  | 200-299,9  | 105,1                                      | 17,3                                      | 115,5                 | 11,4                        | 823,9                 | 1073,2                                  | 1018,5                                     |
|  | 300-499,9  | 149,0                                      | 31,4                                      | 134,4                 | 79,8                        | 1217,3                | 1611,9                                  | 1200,7                                     |
|  | Alle <i>All</i>  | 102,9                                      | 21,9                                      | 100,1                 | 25,5                        | 812,5                 | 1062,9                                  | 1074,8                                     |
| <b>Alle bruk <i>All holdings</i></b>     |  |  |   |                       |                             |                       |   |  |
|  | 35- 49,9   | 21,7                                       | 1,2                                       | 36,4                  | 158,2                       | 351,8                 | 569,3                                   | 1350,3                                     |
|  | 50- 99,9   | 33,1                                       | 9,8                                       | 58,4                  | 36,5                        | 533,9                 | 671,7                                   | 1163,9                                     |
|  | 100-199,9  | 58,0                                       | 19,2                                      | 112,7                 | 48,3                        | 643,2                 | 881,3                                   | 1586,8                                     |
|  | 200-299,9  | 95,6                                       | 21,6                                      | 139,1                 | 87,4                        | 894,3                 | 1238,0                                  | 1548,6                                     |
|  | 300-499,9  | 128,0                                      | 31,4                                      | 166,3                 | 96,4                        | 1135,6                | 1557,7                                  | 2005,4                                     |
|  | 500-   | 259,9                                      | 52,5                                      | 519,7                 | 210,0                       | 1754,2                | 2796,3                                  | 2558,0                                     |
|  | Alle <i>All</i>  | 99,0                                       | 24,6                                      | 160,6                 | 84,0                        | 906,8                 | 1275,1                                  | 1720,8                                     |





Driftsgranskinger i jordbruket 2005 *Account statistics for agriculture 2005*

**Hovedtabell 13a** Variable kostnader, 1000 kroner per bruk

*Variable costs, NOK 1000 per holding*

| Regioner <i>Regions</i>           | Størrelses-<br>grupper, daa<br><i>Farm size,<br/>decares</i> | Så Korn<br><i>Cereal<br/>seeds</i> | Andre så-<br>varer og pl.<br><i>Other<br/>seeds/plants</i> | Handels-<br>gjødsel<br><i>Fertilizer</i> | Kalk<br><i>Lime</i> | Plantevern-<br>midler<br><i>Pesticides</i> | Konserv.<br>midler<br><i>Preserva-<br/>tives</i> | Kraftfôr<br><i>Feed<br/>concentrate</i> | Meieri-<br>produkter<br><i>Dairy<br/>products</i> |
|-----------------------------------|--|------------------------------------|--|--|---------------------|--|--|---|---|
| <i>Østlandet Eastern Norway</i>   |  |                                    |  |  |                     |  |  |   |   |
| <i>Flatbygder Lowlands</i>        |  |                                    |  |  |                     |  |  |   |   |
|                                   | 100-199,9  | 10,2                               | 1,0  | 17,8                                     | 0,2                 | 9,6  | 1,8  | 125,9                                   | 1,3   |
|                                   | 200-299,9  | 11,6                               | 4,5  | 30,5                                     | 1,5                 | 9,3  | 2,3  | 218,4                                   | 3,0   |
|                                   | 300-499,9  | 24,8                               | 5,4  | 46,3                                     | 2,6                 | 20,5                                       | 2,5  | 206,1                                   | 10,2  |
|                                   | 500-   | 43,5                               | 11,0   | 85,2                                     | 5,8                 | 40,8                                       | 4,7  | 220,4                                   | 4,3   |
|                                   | Alle <i>All</i>  | 23,3                               | 6,1  | 46,4                                     | 2,7                 | 20,7                                       | 2,8  | 197,2                                   | 5,1   |
| <i>Andre bygder Other parts</i>   |  |                                    |  |  |                     |  |  |   |   |
|                                   | 50- 99,9   | 1,2                                | 2,1  | 8,4                                      | 0,1                 | 0,8  | 0,8  | 50,9                                    | 0,4   |
|                                   | 100-199,9  | 2,3                                | 1,8  | 14,0                                     | 1,0                 | 1,3  | 2,9  | 88,5                                    | 1,5   |
|                                   | 200-299,9  | 3,8                                | 5,2  | 24,7                                     | 1,5                 | 3,9  | 4,9  | 97,7                                    | 1,8   |
|                                   | 300-499,9  | 6,3                                | 5,4  | 38,0                                     | 2,1                 | 5,5  | 7,1  | 122,2                                   | 2,0   |
|                                   | 500-   | 26,6                               | 7,1  | 65,1                                     | 10,0                | 27,7                                       | 3,6  | 162,2                                   | 1,4   |
|                                   | Alle <i>All</i>  | 4,7                                | 3,6  | 23,7                                     | 1,8                 | 4,1  | 4,1  | 99,2                                    | 1,6   |
| <i>Agder &amp; Rogaland</i>       |  |                                    |  |  |                     |  |  |   |   |
| <i>Jæren</i>                      |  |                                    |  |  |                     |  |  |   |   |
|                                   | 100-199,9  | 1,4                                | 2,4  | 21,4                                     | 3,1                 | 1,8  | 8,1  | 187,4                                   | 2,2   |
|                                   | 200-299,9  | 1,1                                | 7,0  | 33,5                                     | 1,9                 | 3,6  | 10,9   | 454,8                                   | 4,8   |
|                                   | 300-499,9  | 1,2                                | 3,9  | 44,8                                     | 4,0                 | 2,2  | 12,4   | 214,1                                   | 6,5   |
|                                   | Alle <i>All</i>  | 1,3                                | 5,4  | 35,4                                     | 2,6                 | 2,5  | 11,8   | 301,1                                   | 5,3   |
| <i>Andre bygder Other parts</i>   |  |                                    |  |  |                     |  |  |   |   |
|                                   | 100-199,9  | 0,8                                | 5,2  | 20,5                                     | 0,7                 | 3,4  | 2,9  | 197,4                                   | 10,6  |
|                                   | 200-299,9  | 1,4                                | 18,6   | 36,1                                     | 3,5                 | 4,3  | 6,2  | 171,0                                   | 5,5   |
|                                   | 300-499,9  | 2,4                                | 26,5   | 38,8                                     | 2,8                 | 5,9  | 4,3  | 157,6                                   | 8,4   |
|                                   | Alle <i>All</i>  | 2,3                                | 15,3   | 29,9                                     | 1,9                 | 4,4  | 4,0  | 180,1                                   | 8,1   |
| <i>Vestlandet Western Norway</i>  |  |                                    |  |  |                     |  |  |   |   |
| <i>35- 49,9</i>                   |  |                                    |  |  |                     |  |  |   |   |
|                                   |  |                                    | 4,7  | 3,9                                      |                     | 10,3                                       | 0,8  | 16,1                                    | 0,6   |
| <i>50- 99,9</i>                   |  |                                    |  |  |                     |  |  |   |   |
|                                   |  | 0,1                                | 1,6  | 6,2                                      | 0,5                 | 7,2  | 2,2  | 57,7                                    | 1,7   |
| <i>100-199,9</i>                  |  |                                    |  |  |                     |  |  |   |   |
|                                   |  |                                    | 1,5  | 14,3                                     | 1,3                 | 1,3  | 5,3  | 137,3                                   | 4,7   |
| <i>200-299,9</i>                  |  |                                    |  |  |                     |  |  |   |   |
|                                   |  | 0,3                                | 1,9  | 24,0                                     | 1,2                 | 1,3  | 5,3  | 138,6                                   | 6,4   |
| <i>300-499,9</i>                  |  |                                    |  |  |                     |  |  |   |   |
|                                   |  | 3,6                                | 3,9  | 33,1                                     | 2,5                 | 3,7  | 6,8  | 251,1                                   | 6,8   |
|                                   | Alle <i>All</i>  | 0,5                                | 2,0  | 17,3                                     | 1,2                 | 2,9  | 4,7  | 131,5                                   | 4,7   |
| <i>Trøndelag</i>                  |  |                                    |  |  |                     |  |  |   |   |
| <i>Flatbygder Lowlands</i>        |  |                                    |  |  |                     |  |  |   |   |
|                                   | 100-199,9  | 2,6                                | 2,5  | 15,8                                     | 0,9                 | 2,2  | 4,2  | 152,6                                   | 3,5   |
|                                   | 200-299,9  | 7,9                                | 3,2  | 22,8                                     | 1,6                 | 2,8  | 3,9  | 136,1                                   | 4,2   |
|                                   | 300-499,9  | 8,3                                | 3,1  | 32,2                                     | 2,2                 | 7,4  | 4,9  | 154,0                                   | 2,4   |
|                                   | Alle <i>All</i>  | 6,7                                | 3,4  | 26,1                                     | 1,6                 | 4,2  | 4,3  | 157,8                                   | 4,4   |
| <i>Andre bygder Other parts</i>   |  |                                    |  |  |                     |  |  |   |   |
|                                   | 100-199,9  | 1,3                                | 1,9  | 17,5                                     | 1,8                 | 0,7  | 6,0  | 107,9                                   | 1,6   |
|                                   | 200-299,9  | 0,9                                | 4,3  | 24,0                                     | 2,8                 | 1,0  | 7,2  | 109,7                                   | 2,5   |
|                                   | 300-499,9  | 1,3                                | 4,7  | 32,2                                     | 3,4                 | 1,5  | 8,6  | 158,5                                   | 5,6   |
|                                   | Alle <i>All</i>  | 1,6                                | 3,5  | 25,2                                     | 2,8                 | 1,4  | 7,5  | 125,8                                   | 3,0   |
| <i>Nord-Norge Northern Norway</i> |  |                                    |  |  |                     |  |  |   |   |
| <i>50- 99,9</i>                   |  |                                    |  |  |                     |  |  |   |   |
|                                   |  |                                    | 0,7  | 10,1                                     | 0,3                 | 0,1  | 3,9  | 65,0                                    | 3,6   |
| <i>100-199,9</i>                  |  |                                    |  |  |                     |  |  |   |   |
|                                   |  |                                    | 1,8  | 17,4                                     | 0,3                 | 0,3  | 5,5  | 87,2                                    | 2,2   |
| <i>200-299,9</i>                  |  |                                    |  |  |                     |  |  |   |   |
|                                   |  | 0,4                                | 2,8  | 23,8                                     | 0,6                 | 0,7  | 5,7  | 113,1                                   | 3,1   |
| <i>300-499,9</i>                  |  |                                    |  |  |                     |  |  |   |   |
|                                   |  | 0,5                                | 3,2  | 30,5                                     | 1,2                 | 0,9  | 6,7  | 166,6                                   | 4,4   |
|                                   | Alle <i>All</i>  | 0,2                                | 2,8  | 23,6                                     | 0,7                 | 0,6  | 5,9  | 119,0                                   | 3,4   |
| <i>Alle bruk All holdings</i>     |  |                                    |  |  |                     |  |  |   |   |
|                                   | 35- 49,9   |                                    | 3,4  | 2,9                                      |                     | 7,5  | 0,6  | 163,3                                   | 0,4   |
|                                   | 50- 99,9   | 0,8                                | 3,4  | 7,6                                      | 0,3                 | 5,0  | 2,0  | 51,8                                    | 1,7   |
|                                   | 100-199,9  | 2,1                                | 2,1  | 16,2                                     | 1,0                 | 2,3  | 4,2  | 125,5                                   | 3,5   |
|                                   | 200-299,9  | 3,7                                | 5,1  | 26,7                                     | 1,6                 | 3,4  | 5,3  | 160,7                                   | 3,8   |
|                                   | 300-499,9  | 9,4                                | 6,8  | 38,1                                     | 2,4                 | 8,5  | 5,7  | 176,3                                   | 6,2   |
|                                   | 500-   | 33,9                               | 11,4   | 78,2                                     | 5,8                 | 31,4                                       | 6,2  | 227,6                                   | 5,6   |
|                                   | Alle <i>All</i>  | 6,6                                | 4,9  | 28,5                                     | 1,8                 | 6,6  | 4,8  | 151,6                                   | 4,2   |

| Annet<br>fôr<br>Other<br>fodder | Veterinær<br>og insemin.<br>Vet. and<br>insem. | Medisin<br>Medicine | Fjøskontroll + annet<br>til husdyrholdet<br>Misc. costs,<br>livestock production | Innkjøp av dyr Purchase of livestock |                |                |                   |                                | Andre<br>forbruksart.<br>Other varia-<br>ble costs | Variable<br>kostn. i alt<br>Total variable<br>costs |
|---------------------------------|--|---------------------|--|--------------------------------------|----------------|----------------|-------------------|--------------------------------|--|---|
|                                 |  |                     |  | Storfe<br>Cattle                     | Griser<br>Pigs | Sauer<br>Sheep | Fjørfe<br>Poultry | Geiter o.a.<br>Goats,<br>other |  |   |
| 1,4                             | 5,9  | 1,5                 | 0,4  | 2,4                                  | 42,0           |                | 24,4              | 0,8                            | 18,2   | 264,8   |
| 9,0                             | 14,0   | 2,0                 | 1,8  | 9,3                                  | 22,0           | 0,1            | 33,4              | 2,7                            | 20,7   | 396,1   |
| 4,6                             | 14,3   | 2,5                 | 0,8  | 12,0                                 | 28,0           |                | 14,9              |                                | 19,1   | 414,6   |
| 8,2                             | 15,1   | 1,6                 | 1,1  | 14,4                                 | 64,5           | 0,2            | 21,9              |                                | 25,7   | 568,4   |
| 5,8                             | 12,5   | 1,9                 | 1,0  | 9,9                                  | 39,7           | 0,1            | 22,0              | 0,8                            | 20,7   | 418,7   |
| 3,7                             | 3,6  | 1,0                 | 1,7  | 0,6                                  |                | 0,8            | 8,8               |                                | 7,8  | 92,7  |
| 6,0                             | 9,8  | 2,0                 | 2,3  | 4,2                                  | 10,6           | 0,4            | 5,9               | 0,1                            | 11,1   | 165,7   |
| 11,0                            | 12,6   | 2,4                 | 2,1  | 12,6                                 | 2,2            | 0,1            | 5,5               |                                | 17,1   | 209,1   |
| 9,5                             | 17,1   | 2,8                 | 2,4  | 21,5                                 | 2,1            | 0,1            | 0,1               |                                | 22,6   | 266,8   |
| 20,6                            | 17,8   | 2,2                 | 3,0  | 1,3                                  |                |                | 33,7              |                                | 21,8   | 404,1   |
| 8,5                             | 12,0   | 2,2                 | 2,2  | 9,3                                  | 5,8            | 0,3            | 6,2               |                                | 15,2   | 204,5   |
| 10,5                            | 25,4   | 0,9                 | 3,0  | 6,4                                  | 8,5            | 0,3            | 2,9               |                                | 13,3   | 299,0   |
| 7,9                             | 60,5   |                     | 4,7  | 6,3                                  | 222,9          | 0,4            | 8,8               |                                | 25,8   | 854,9   |
| 17,0                            | 34,7   |                     | 5,0  | 16,0                                 |                | 0,6            |                   | 1,6                            | 25,8   | 389,8   |
| 11,7                            | 41,1   | 0,4                 | 4,7  | 12,7                                 | 92,0           | 0,6            | 4,2               | 0,4                            | 21,8   | 555,0   |
| 9,7                             | 14,0   | 2,3                 | 2,7  | 9,0                                  | 14,1           | 0,6            | 23,5              |                                | 16,9   | 334,3   |
| 15,2                            | 18,6   | 2,2                 | 3,1  | 23,1                                 | 32,2           | 0,8            | 11,2              |                                | 23,8   | 376,8   |
| 28,6                            | 19,5   | 3,8                 | 3,9  | 36,5                                 | 13,8           | 2,9            |                   | 0,1                            | 40,1   | 395,9   |
| 15,9                            | 16,4   | 2,5                 | 3,0  | 24,3                                 | 19,8           | 1,2            | 15,5              |                                | 25,2   | 369,8   |
| 1,3                             | 1,2  | 0,7                 | 0,7  |                                      |                | 0,8            |                   | 0,3                            | 11,9   | 53,3  |
| 4,1                             | 5,8  | 1,5                 | 1,1  | 2,2                                  | 17,9           | 0,4            |                   |                                | 10,8   | 121,0   |
| 6,0                             | 14,1   | 2,0                 | 1,8  | 8,4                                  | 4,7            | 0,4            | 3,8               |                                | 14,8   | 221,7   |
| 9,3                             | 17,4   | 2,7                 | 2,1  | 12,0                                 | 5,4            | 0,8            | 0,6               | 0,7                            | 21,6   | 251,6   |
| 12,1                            | 27,9   | 4,0                 | 2,9  | 26,2                                 | 9,2            | 1,0            | 5,0               | 0,2                            | 28,6   | 428,6   |
| 7,0                             | 14,5   | 2,3                 | 1,8  | 9,8                                  | 7,2            | 0,6            | 2,3               | 0,2                            | 17,5   | 228,0   |
| 5,0                             | 19,4   | 1,5                 | 1,3  | 9,3                                  | 14,5           | 1,3            |                   |                                | 14,8   | 251,4   |
| 7,2                             | 17,5   | 1,5                 | 1,2  | 4,8                                  | 8,6            |                |                   |                                | 15,1   | 238,4   |
| 10,3                            | 19,5   | 1,3                 | 1,0  | 15,1                                 | 5,8            |                |                   |                                | 20,9   | 288,4   |
| 8,2                             | 19,3   | 1,4                 | 1,3  | 12,7                                 | 15,6           | 0,3            |                   |                                | 17,9   | 285,2   |
| 5,7                             | 14,9   | 2,9                 | 2,5  | 1,0                                  | 2,1            | 0,1            |                   |                                | 13,4   | 181,3   |
| 15,4                            | 19,7   | 2,7                 | 2,0  | 5,9                                  |                | 0,1            |                   |                                | 15,5   | 213,7   |
| 16,5                            | 22,5   | 2,9                 | 1,6  | 6,0                                  |                |                |                   |                                | 23,9   | 289,2   |
| 11,9                            | 18,9   | 2,9                 | 2,1  | 4,1                                  | 0,8            | 0,1            |                   |                                | 17,3   | 228,9   |
| 2,9                             | 3,1  | 1,9                 | 1,2  |                                      |                |                |                   | 2,4                            | 13,1   | 108,3   |
| 8,5                             | 7,8  | 1,8                 | 3,2  | 3,1                                  |                | 0,5            | 0,1               | 1,0                            | 12,6   | 153,3   |
| 9,5                             | 14,7   | 2,5                 | 2,4  | 8,3                                  |                | 0,6            | 0,1               |                                | 22,1   | 210,4   |
| 9,6                             | 23,4   | 3,2                 | 2,7  | 12,8                                 | 0,8            | 0,2            |                   |                                | 27,0   | 293,7   |
| 8,7                             | 14,6   | 2,6                 | 2,6  | 7,4                                  | 0,2            | 0,4            | 0,1               | 0,4                            | 20,8   | 214,0   |
| 1,0                             | 1,0  | 0,6                 | 0,5  |                                      | 39,8           | 0,6            | 24,0              | 0,2                            | 10,6   | 256,4   |
| 3,8                             | 4,6  | 1,3                 | 1,1  | 1,2                                  | 9,7            | 0,4            | 1,7               | 0,3                            | 10,7   | 107,4   |
| 6,3                             | 12,3   | 2,0                 | 2,1  | 5,5                                  | 11,2           | 0,4            | 7,7               | 0,2                            | 14,0   | 218,6   |
| 10,3                            | 18,7   | 2,1                 | 2,3  | 10,3                                 | 22,6           | 0,4            | 7,8               | 0,5                            | 20,0   | 305,3   |
| 11,5                            | 20,0   | 2,7                 | 2,1  | 17,5                                 | 10,8           | 0,5            | 4,4               | 0,1                            | 24,6   | 347,6   |
| 10,7                            | 18,4   | 1,9                 | 2,1  | 23,0                                 | 54,9           | 0,3            | 18,5              |                                | 27,7   | 557,6   |
| 8,8                             | 15,8   | 2,1                 | 2,1  | 10,7                                 | 18,1           | 0,4            | 7,7               | 0,3                            | 19,1   | 294,1   |

Driftsgranskinger i jordbruket 2005 *Account statistics for agriculture 2005*

**Hovedtabell 13b Faste kostnader og kostnader i alt, 1000 kroner per bruk**

*Fixed costs and total costs, NOK 1000 per holding*

| Regioner <i>Regions</i>                  | Størrelses-<br>grupper, daa<br><i>Farm size,<br/>decares</i> | Leid arbeid <i>Hired labour</i>                 |                                      | Drivstoff<br>o.l<br><i>Fuel etc.</i> | Vedlikehold <i>Maintenance</i>                  |                           |   |   |  |
|--|--|---|--------------------------------------|--------------------------------------|---|---------------------------|---|---|--|
|  |  | Avløser, m.m.<br><i>Regular<br/>paid labour</i> | Sos. utg.<br><i>Social<br/>costs</i> |                                      | Mask., redsk.<br><i>Mach. and<br/>equipment</i> | Traktor<br><i>Tractor</i> | Yrkesbil, skurtr.<br><i>Farm car,<br/>comb. harv.</i> | Driftsbyggn.<br><i>Out-<br/>buildings</i> | Grøfter, vannanl.<br><i>Drainage,<br/>water supply</i> |
| <b>Østlandet <i>Eastern Norway</i></b>   |  |   |                                      |                                      |   |                           |   |   |  |
| <b>Flatbygder <i>Lowlands</i></b>        |  |   |                                      |                                      |   |                           |   |   |  |
|  | 100-199,9  | 39,4  | 3,0                                  | 8,1                                  | 13,7  | 8,4                       | 5,3   | 12,1                                      | 1,2  |
|  | 200-299,9  | 55,8  | 1,5                                  | 17,1                                 | 22,1  | 12,3                      | 2,9   | 18,3                                      | 1,6  |
|  | 300-499,9  | 54,6  | 3,3                                  | 24,9                                 | 25,5  | 17,9                      | 8,3   | 27,7                                      | 2,3  |
|  | 500-   | 84,5  | 6,9                                  | 44,7                                 | 39,0  | 22,2                      | 18,3  | 27,9                                      | 4,8  |
|  | Alle <i>All</i>  | 58,9  | 3,8                                  | 24,5                                 | 25,6  | 15,6                      | 9,0   | 22,2                                      | 2,6  |
| <b>Andre bygder <i>Other parts</i></b>   |  |   |                                      |                                      |   |                           |   |   |  |
|  | 50- 99,9   | 32,7  | 1,8                                  | 6,7                                  | 12,3  | 8,1                       | 0,7   | 10,9                                      | 2,3  |
|  | 100-199,9  | 44,8  | 0,9                                  | 12,5                                 | 17,2  | 10,4                      | 2,3   | 20,4                                      | 1,2  |
|  | 200-299,9  | 59,8  | 0,8                                  | 17,4                                 | 24,0  | 16,5                      | 1,8   | 25,5                                      | 0,8  |
|  | 300-499,9  | 54,4  | 0,8                                  | 24,7                                 | 27,3  | 18,8                      | 4,2   | 29,9                                      | 1,3  |
|  | 500-   | 124,1   | 3,7                                  | 31,9                                 | 41,1  | 20,8                      | 15,5  | 42,2                                      | 2,8  |
|  | Alle <i>All</i>  | 53,6  | 1,0                                  | 16,8                                 | 21,8  | 13,9                      | 3,1   | 24,1                                      | 1,3  |
| <b>Agder &amp; Rogaland</b>              |  |   |                                      |                                      |   |                           |   |   |  |
| <b>Jæren</b>                             |  |   |                                      |                                      |   |                           |   |   |  |
|  | 100-199,9  | 54,1  | 0,2                                  | 8,8                                  | 15,0  | 10,0                      | 0,1   | 28,3                                      | 2,2  |
|  | 200-299,9  | 100,6   | 1,5                                  | 13,3                                 | 31,3  | 10,5                      | 0,5   | 57,9                                      | 1,8  |
|  | 300-499,9  | 92,3  | 1,8                                  | 16,0                                 | 42,3  | 10,7                      | 2,6   | 76,6                                      | 0,6  |
|  | Alle <i>All</i>  | 85,8  | 1,7                                  | 14,7                                 | 32,6  | 11,5                      | 1,7   | 57,0                                      | 1,5  |
| <b>Andre bygder <i>Other parts</i></b>   |  |   |                                      |                                      |   |                           |   |   |  |
|  | 100-199,9  | 48,7  | 2,7                                  | 11,0                                 | 15,5  | 7,6                       | 1,2   | 20,7                                      | 1,2  |
|  | 200-299,9  | 116,0   | 7,6                                  | 17,4                                 | 31,4  | 11,8                      | 0,8   | 31,5                                      | 0,6  |
|  | 300-499,9  | 90,2  | 6,6                                  | 23,0                                 | 34,1  | 10,8                      | 0,7   | 32,4                                      | 1,1  |
|  | Alle <i>All</i>  | 83,8  | 6,0                                  | 16,2                                 | 25,5  | 10,0                      | 1,0   | 27,2                                      | 0,9  |
| <b>Vestlandet <i>Western Norway</i></b>  |  |   |                                      |                                      |   |                           |   |   |  |
|  | 35- 49,9   | 24,8  | 2,1                                  | 5,9                                  | 13,6  | 2,6                       |   | 10,9                                      | 1,1  |
|  | 50- 99,9   | 48,1  | 2,2                                  | 5,3                                  | 18,2  | 8,9                       | 0,2   | 13,1                                      | 1,2  |
|  | 100-199,9  | 53,7  | 1,0                                  | 10,8                                 | 19,2  | 8,2                       | 0,9   | 20,0                                      | 1,0  |
|  | 200-299,9  | 63,9  | 0,8                                  | 14,1                                 | 25,4  | 9,7                       | 1,2   | 23,8                                      | 1,0  |
|  | 300-499,9  | 76,0  | 4,6                                  | 23,5                                 | 52,0  | 15,1                      | 1,2   | 40,0                                      | 3,6  |
|  | Alle <i>All</i>  | 56,4  | 1,5                                  | 12,0                                 | 24,0  | 9,2                       | 0,9   | 21,6                                      | 1,4  |
| <b>Trøndelag</b>                         |  |   |                                      |                                      |   |                           |   |   |  |
| <b>Flatbygder <i>Lowlands</i></b>        |  |   |                                      |                                      |   |                           |   |   |  |
|  | 100-199,9  | 49,0  | 0,9                                  | 9,4                                  | 14,6  | 7,4                       | 2,0   | 26,3                                      | 0,1  |
|  | 200-299,9  | 51,9  | 0,2                                  | 14,8                                 | 22,2  | 15,6                      | 3,9   | 28,0                                      | 1,5  |
|  | 300-499,9  | 60,8  | 0,7                                  | 18,1                                 | 22,5  | 17,9                      | 2,8   | 28,8                                      | 0,9  |
|  | Alle <i>All</i>  | 57,3  | 0,6                                  | 15,5                                 | 20,8  | 15,0                      | 3,2   | 28,8                                      | 1,4  |
| <b>Andre bygder <i>Other parts</i></b>   |  |   |                                      |                                      |   |                           |   |   |  |
|  | 100-199,9  | 62,2  | 1,0                                  | 12,4                                 | 17,5  | 12,1                      | 0,6   | 24,8                                      | 0,4  |
|  | 200-299,9  | 71,6  | 0,1                                  | 18,5                                 | 23,3  | 15,1                      | 1,1   | 29,6                                      | 1,8  |
|  | 300-499,9  | 82,6  | 0,4                                  | 20,4                                 | 26,7  | 14,0                      | 1,1   | 38,3                                      | 0,9  |
|  | Alle <i>All</i>  | 76,8  | 0,5                                  | 17,8                                 | 22,5  | 14,0                      | 0,9   | 31,4                                      | 1,0  |
| <b>Nord-Norge <i>Northern Norway</i></b> |  |   |                                      |                                      |   |                           |   |   |  |
|  | 50- 99,9   | 50,4  | 1,2                                  | 8,9                                  | 11,9  | 2,3                       |   | 7,7                                       |  |
|  | 100-199,9  | 65,6  | 1,1                                  | 9,8                                  | 16,8  | 11,3                      | 0,8   | 20,1                                      | 0,6  |
|  | 200-299,9  | 66,1  | 0,5                                  | 17,1                                 | 22,8  | 14,4                      | 1,7   | 24,6                                      | 0,2  |
|  | 300-499,9  | 84,7  | 0,4                                  | 19,1                                 | 27,8  | 15,8                      | 2,0   | 36,5                                      | 0,1  |
|  | Alle <i>All</i>  | 72,5  | 0,7                                  | 15,3                                 | 22,2  | 13,1                      | 1,4   | 25,7                                      | 0,3  |
| <b>Alle bruk <i>All holdings</i></b>     |  |   |                                      |                                      |   |                           |   |   |  |
|  | 35- 49,9   | 28,2  | 2,8                                  | 5,0                                  | 11,0  | 2,0                       |   | 8,9                                       | 0,8  |
|  | 50- 99,9   | 43,4  | 2,3                                  | 6,1                                  | 15,7  | 7,4                       | 0,8   | 12,1                                      | 1,4  |
|  | 100-199,9  | 51,0  | 1,3                                  | 10,9                                 | 16,9  | 9,4                       | 1,8   | 20,5                                      | 1,0  |
|  | 200-299,9  | 68,7  | 1,4                                  | 16,3                                 | 24,6  | 13,3                      | 1,8   | 27,2                                      | 1,1  |
|  | 300-499,9  | 69,0  | 2,3                                  | 22,2                                 | 29,9  | 16,1                      | 3,9   | 34,3                                      | 1,5  |
|  | 500-   | 106,9   | 6,5                                  | 41,1                                 | 40,5  | 22,4                      | 15,0  | 37,1                                      | 4,2  |
|  | Alle <i>All</i>  | 64,0  | 2,1                                  | 17,1                                 | 23,8  | 12,9                      | 3,2   | 26,3                                      | 1,4  |

|                                    | Vedlikehold<br>i alt | Sum<br>avskrivn.      | Maskinleie          | Jordleie           | Forsik-<br>ringer | El. kraft   | Privatbil<br>i J.B.      | Admini-<br>strasjon | Faste kostn.<br>i alt | Kostnader<br>i alt |
|------------------------------------|----------------------|-----------------------|---------------------|--------------------|-------------------|-------------|--------------------------|---------------------|-----------------------|--------------------|
| Jord, veier<br>Agric. land<br>etc. | Total<br>maintenance | Total<br>depreciation | Rented<br>machinery | Rented<br>farmland | Insurance         | Electricity | Private car<br>in agric. | Admini-<br>stration | Total<br>fixed costs  | Total<br>costs     |
| 3,8                                | 44,5                 | 55,3                  | 16,7                | 1,6                | 15,0              | 13,8        | 6,7                      | 21,9                | 226,0                 | 490,8              |
| 5,0                                | 62,2                 | 80,7                  | 37,1                | 8,8                | 22,4              | 23,4        | 8,7                      | 28,2                | 345,9                 | 742,0              |
| 7,5                                | 89,2                 | 108,8                 | 38,7                | 26,2               | 22,8              | 23,7        | 9,6                      | 35,4                | 437,2                 | 851,8              |
| 9,2                                | 121,4                | 163,4                 | 104,8               | 93,8               | 31,3              | 27,0        | 9,5                      | 54,1                | 741,4                 | 1309,8             |
| 6,5                                | 81,5                 | 104,2                 | 50,2                | 34,4               | 23,2              | 22,3        | 8,8                      | 35,6                | 447,4                 | 866,1              |
| 9,8                                | 44,1                 | 36,3                  | 16,0                | 0,9                | 9,9               | 10,5        | 8,5                      | 16,0                | 183,4                 | 276,1              |
| 3,4                                | 54,9                 | 55,6                  | 18,7                | 3,8                | 14,3              | 13,2        | 10,2                     | 20,0                | 248,9                 | 414,6              |
| 4,9                                | 73,5                 | 69,0                  | 14,0                | 7,4                | 16,9              | 15,0        | 11,7                     | 28,3                | 313,8                 | 522,9              |
| 5,5                                | 87,0                 | 94,7                  | 28,7                | 11,8               | 20,6              | 18,9        | 10,9                     | 26,1                | 378,6                 | 645,4              |
| 15,9                               | 138,3                | 135,9                 | 49,3                | 53,2               | 26,4              | 25,8        | 8,9                      | 51,9                | 649,4                 | 1053,5             |
| 5,2                                | 69,4                 | 69,7                  | 21,1                | 8,6                | 16,5              | 15,3        | 10,5                     | 24,5                | 307,0                 | 511,5              |
| 2,8                                | 58,4                 | 68,7                  | 38,1                | 5,6                | 13,6              | 16,0        | 7,7                      | 25,8                | 297,0                 | 596,0              |
| 17,7                               | 119,7                | 132,8                 | 56,8                | 16,4               | 23,9              | 33,4        | 8,7                      | 39,0                | 546,1                 | 1401,0             |
| 4,0                                | 136,8                | 88,6                  | 42,8                | 25,5               | 16,1              | 24,7        | 7,9                      | 42,5                | 495,0                 | 884,8              |
| 8,9                                | 113,2                | 106,8                 | 46,8                | 20,0               | 19,5              | 26,6        | 7,9                      | 35,8                | 478,8                 | 1033,8             |
| 2,2                                | 48,4                 | 69,2                  | 26,2                | 7,5                | 13,1              | 14,8        | 9,4                      | 25,8                | 276,8                 | 611,1              |
| 3,5                                | 79,6                 | 103,8                 | 29,4                | 20,8               | 19,3              | 18,3        | 12,2                     | 27,6                | 452,0                 | 828,8              |
| 3,6                                | 82,7                 | 123,3                 | 52,5                | 17,2               | 20,9              | 17,5        | 8,5                      | 31,5                | 473,9                 | 869,8              |
| 3,6                                | 68,2                 | 95,4                  | 35,6                | 14,8               | 17,4              | 16,9        | 10,0                     | 28,3                | 392,6                 | 762,4              |
| 2,9                                | 31,1                 | 33,8                  | 1,5                 | 0,1                | 6,2               | 5,1         | 5,9                      | 13,4                | 129,9                 | 183,2              |
| 3,0                                | 44,6                 | 40,8                  | 3,8                 | 1,9                | 10,8              | 8,6         | 7,9                      | 17,4                | 191,4                 | 312,4              |
| 1,9                                | 51,2                 | 69,1                  | 10,1                | 2,6                | 12,1              | 14,1        | 7,3                      | 23,7                | 255,7                 | 477,4              |
| 3,2                                | 64,3                 | 88,0                  | 19,9                | 4,7                | 16,5              | 16,5        | 9,5                      | 30,4                | 328,6                 | 580,2              |
| 10,3                               | 122,2                | 131,2                 | 33,3                | 8,0                | 20,6              | 23,2        | 12,8                     | 34,0                | 489,4                 | 918,0              |
| 3,4                                | 60,5                 | 74,8                  | 13,6                | 3,5                | 13,8              | 14,5        | 8,6                      | 25,1                | 284,3                 | 512,3              |
| 2,0                                | 52,4                 | 61,6                  | 10,8                | 3,2                | 16,3              | 13,6        | 7,5                      | 23,6                | 248,3                 | 499,7              |
| 2,4                                | 73,6                 | 74,8                  | 27,1                | 5,7                | 18,7              | 16,3        | 6,6                      | 28,1                | 317,8                 | 556,2              |
| 2,7                                | 75,6                 | 82,8                  | 28,4                | 12,2               | 22,5              | 21,1        | 6,9                      | 29,5                | 358,6                 | 647,0              |
| 2,5                                | 71,7                 | 76,9                  | 25,5                | 9,6                | 20,0              | 17,8        | 7,0                      | 28,1                | 330,0                 | 615,2              |
| 1,3                                | 56,7                 | 63,2                  | 7,5                 | 2,3                | 15,6              | 13,7        | 11,8                     | 21,2                | 267,6                 | 448,9              |
| 3,0                                | 73,9                 | 66,7                  | 17,6                | 3,7                | 19,6              | 18,4        | 9,6                      | 27,6                | 327,3                 | 541,0              |
| 1,1                                | 82,1                 | 92,3                  | 28,0                | 15,1               | 23,0              | 25,1        | 12,8                     | 28,2                | 410,0                 | 699,2              |
| 1,8                                | 71,6                 | 73,1                  | 20,0                | 6,2                | 19,6              | 18,7        | 11,3                     | 25,6                | 341,2                 | 570,1              |
| 5,5                                | 27,4                 | 37,0                  | 10,3                |                    | 10,9              | 12,7        | 6,3                      | 27,2                | 192,3                 | 300,6              |
| 1,4                                | 51,0                 | 49,7                  | 15,8                | 0,5                | 12,4              | 14,3        | 11,4                     | 20,9                | 252,5                 | 405,8              |
| 1,9                                | 65,6                 | 70,0                  | 25,7                | 1,5                | 18,3              | 16,3        | 11,7                     | 30,2                | 323,0                 | 533,4              |
| 1,8                                | 84,0                 | 93,3                  | 18,9                | 1,9                | 21,1              | 19,1        | 12,2                     | 33,3                | 388,0                 | 681,7              |
| 1,9                                | 64,6                 | 69,3                  | 20,1                | 1,3                | 17,0              | 16,4        | 11,4                     | 28,4                | 317,0                 | 531,0              |
| 2,4                                | 25,1                 | 42,9                  | 1,1                 |                    | 11,3              | 9,8         | 5,8                      | 14,7                | 146,7                 | 403,1              |
| 4,4                                | 41,8                 | 39,1                  | 8,0                 | 1,5                | 10,5              | 9,4         | 7,7                      | 18,5                | 188,3                 | 295,7              |
| 2,5                                | 52,1                 | 61,3                  | 16,3                | 3,3                | 13,7              | 13,9        | 9,1                      | 22,4                | 255,3                 | 473,9              |
| 4,3                                | 72,3                 | 81,7                  | 26,5                | 7,4                | 19,0              | 18,7        | 10,0                     | 29,5                | 351,5                 | 656,8              |
| 5,0                                | 90,7                 | 102,5                 | 33,6                | 15,6               | 21,4              | 21,5        | 10,2                     | 32,1                | 421,1                 | 768,7              |
| 9,6                                | 128,8                | 155,6                 | 89,4                | 77,3               | 30,8              | 28,1        | 9,5                      | 51,0                | 725,0                 | 1282,6             |
| 4,3                                | 71,9                 | 82,6                  | 28,3                | 13,0               | 18,2              | 17,9        | 9,5                      | 28,6                | 353,2                 | 647,3              |

Driftsgranskinger i jordbruket 2005 *Account statistics for agriculture 2005*

**Hovedtabell 14a** Inntekter fra planteproduksjon,

*Output from crop products,*

| Regioner <i>Regions</i>                  | Størrelses-<br>grupper, daa<br><i>Farm size,<br/>decares</i> | Bygg<br><i>Barley</i> | Havre<br><i>Oats</i> | Hvete<br><i>Wheat</i> | Oljefrø, a.<br>korn o.l.<br><i>Oilseeds,<br/>other cereals</i> | Grasfrø<br><i>Grass<br/>seeds</i> | Poteter<br><i>Potatoes</i> |
|--|--|-----------------------|----------------------|-----------------------|--|-----------------------------------|----------------------------|
| <b>Østlandet <i>Eastern Norway</i></b>   |  |                       |                      |                       |  |                                   |                            |
| <b>Flatbygder <i>Lowlands</i></b>        |  |                       |                      |                       |  |                                   |                            |
|  | 100-199,9  | 33,4                  | 14,9                 | 36,1                  | 3,9  |                                   | 8,5                        |
|  | 200-299,9  | 52,7                  | 16,9                 | 32,9                  | 7,0  | 1,5                               | 10,0                       |
|  | 300-499,9  | 85,5                  | 32,1                 | 121,1                 | 10,8   | 5,6                               | 57,7                       |
|  | 500-   | 146,9                 | 60,3                 | 217,7                 | 48,6   | 19,0                              | 73,3                       |
|  | Alle <i>All</i>  | 82,3                  | 31,7                 | 107,2                 | 18,0   | 6,9                               | 40,3                       |
| <b>Andre bygder <i>Other parts</i></b>   |  |                       |                      |                       |  |                                   |                            |
|  | 50- 99,9   | 4,0                   |                      |                       |  |                                   | 0,1                        |
|  | 100-199,9  | 3,7                   | 7,1                  | 2,4                   | 1,5  |                                   | 0,1                        |
|  | 200-299,9  | 16,6                  | 11,3                 | 5,9                   | 0,7  |                                   | 11,2                       |
|  | 300-499,9  | 17,4                  | 14,2                 | 16,8                  | 3,1  | 0,1                               | 2,5                        |
|  | 500-   | 95,8                  | 79,6                 | 120,3                 | 1,5  |                                   | 68,4                       |
|  | Alle <i>All</i>  | 14,2                  | 12,8                 | 12,1                  | 1,6  |                                   | 6,6                        |
| <b>Agder &amp; Rogaland</b>              |  |                       |                      |                       |  |                                   |                            |
| <b>Jæren</b>                             |  |                       |                      |                       |  |                                   |                            |
|  | 100-199,9  | 8,2                   | 1,9                  |                       |  |                                   | 1,6                        |
|  | 200-299,9  | 10,5                  |                      |                       |  |                                   | 0,8                        |
|  | 300-499,9  | 0,8                   |                      |                       |  |                                   | 12,8                       |
|  | Alle <i>All</i>  | 6,3                   | 0,5                  |                       |  |                                   | 4,1                        |
| <b>Andre bygder <i>Other parts</i></b>   |  |                       |                      |                       |  |                                   |                            |
|  | 100-199,9  | 0,5                   |                      |                       |  |                                   | 31,6                       |
|  | 200-299,9  | 5,6                   | 0,2                  |                       |  | 0,7                               | 31,1                       |
|  | 300-499,9  | 5,0                   | 7,3                  |                       |  |                                   | 67,0                       |
|  | Alle <i>All</i>  | 4,1                   | 2,1                  |                       |  | 1,2                               | 41,3                       |
| <b>Vestlandet <i>Western Norway</i></b>  |  |                       |                      |                       |  |                                   |                            |
|  | 35- 49,9   |                       |                      |                       |  |                                   | 0,1                        |
|  | 50- 99,9   |                       |                      |                       |  |                                   | 2,6                        |
|  | 100-199,9  |                       |                      |                       |  |                                   | 0,4                        |
|  | 200-299,9  |                       |                      |                       |  |                                   | 0,1                        |
|  | 300-499,9  | 5,6                   |                      | 1,1                   |  |                                   |                            |
|  | Alle <i>All</i>  | 0,9                   |                      | 0,1                   |  |                                   | 0,6                        |
| <b>Trøndelag</b>                         |  |                       |                      |                       |  |                                   |                            |
| <b>Flatbygder <i>Lowlands</i></b>        |  |                       |                      |                       |  |                                   |                            |
|  | 100-199,9  | 27,1                  | -0,5                 | 2,5                   |  |                                   |                            |
|  | 200-299,9  | 61,3                  | 6,5                  | 3,4                   |  |                                   | 0,3                        |
|  | 300-499,9  | 106,9                 | 4,8                  | 13,7                  | 2,7  | 1,3                               | 0,1                        |
|  | Alle <i>All</i>  | 77,6                  | 4,9                  | 6,4                   | 0,8  | 0,4                               | 3,3                        |
| <b>Andre bygder <i>Other parts</i></b>   |  |                       |                      |                       |  |                                   |                            |
|  | 100-199,9  | 1,4                   | 0,5                  |                       |  |                                   | 0,1                        |
|  | 200-299,9  | 2,8                   | 0,2                  |                       |  |                                   |                            |
|  | 300-499,9  | 11,4                  |                      | -0,3                  |  |                                   | 0,2                        |
|  | Alle <i>All</i>  | 9,2                   | 0,2                  | -0,1                  |  |                                   | 0,1                        |
| <b>Nord-Norge <i>Northern Norway</i></b> |  |                       |                      |                       |  |                                   |                            |
|  | 50- 99,9   |                       |                      |                       |  |                                   | -0,1                       |
|  | 100-199,9  |                       |                      |                       |  |                                   | 1,5                        |
|  | 200-299,9  | 0,3                   |                      |                       |  |                                   | 2,8                        |
|  | 300-499,9  | 0,7                   |                      |                       |  |                                   | 2,8                        |
|  | Alle <i>All</i>  | 0,3                   |                      |                       |  |                                   | 2,2                        |
| <b>Alle bruk <i>All holdings</i></b>     |  |                       |                      |                       |  |                                   |                            |
|  | 35- 49,9   |                       |                      |                       |  |                                   | 0,1                        |
|  | 50- 99,9   | 3,7                   |                      | 2,3                   |  |                                   | 4,3                        |
|  | 100-199,9  | 6,6                   | 3,5                  | 4,5                   | 0,8  |                                   | 4,7                        |
|  | 200-299,9  | 19,1                  | 5,1                  | 6,5                   | 1,2  | 0,3                               | 6,6                        |
|  | 300-499,9  | 39,4                  | 12,3                 | 36,8                  | 3,7  | 1,6                               | 23,8                       |
|  | 500-   | 130,7                 | 50,8                 | 158,3                 | 32,1   | 13,7                              | 61,8                       |
|  | Alle <i>All</i>  | 27,3                  | 9,5                  | 24,4                  | 4,0  | 1,5                               | 14,1                       |

**1000 kroner per bruk**

*NOK 1000 per holding*

| Grønn-<br>saker<br><i>Vegetables</i> | Frukt og<br>bær<br><i>Fruit and<br/>berries</i> | Grovfôr<br><i>Coarse<br/>fodder</i> | Andre<br>planteprod.<br><i>Other<br/>plant prod.</i> | Planteprod.<br>i alt<br><i>Total<br/>plant prod.</i> |
|--------------------------------------|---|-------------------------------------|--|--|
|                                      | 57,2  | 5,1                                 |  | 159,1  |
|                                      |   | 8,2                                 |  | 129,2  |
| 8,7                                  |   | 6,0                                 |  | 327,5  |
| 43,3                                 | 5,6   | 10,4                                |  | 625,1  |
| 13,8                                 | 13,7  | 7,3                                 |  | 321,2  |
|                                      |   | 7,4                                 |  | 11,5   |
|                                      | 3,2   | 6,0                                 |  | 24,0   |
|                                      |   | 6,5                                 |  | 52,2   |
| 3,7                                  |   | 11,1                                |  | 68,9   |
|                                      |   | 7,3                                 |  | 372,9  |
| 0,8                                  | 1,4   | 7,3                                 |  | 56,8   |
|                                      |   | 9,0                                 |  | 20,7   |
|                                      |   | 11,8                                | 0,3  | 23,4   |
|                                      |   | 14,6                                |  | 28,2   |
| 0,3                                  |   | 11,5                                | 0,1  | 22,8   |
| 25,9                                 | 0,4   | 4,6                                 | 0,9  | 63,9   |
| 91,2                                 | 9,7   | 9,2                                 | 0,5  | 148,2  |
| 31,6                                 | 14,7  | 14,5                                | 2,7  | 142,8  |
| 55,1                                 | 6,6   | 8,8                                 | 1,2  | 120,4  |
|                                      | 101,6   | 0,5                                 | 1,2  | 103,4  |
|                                      | 108,1   | 2,4                                 | 0,6  | 113,7  |
| 1,0                                  | 1,0   | 5,7                                 | 0,1  | 8,2  |
|                                      |   | 9,8                                 |  | 9,9  |
|                                      |   | 12,0                                |  | 18,7   |
| 0,4                                  | 22,6  | 6,7                                 | 0,2  | 31,5   |
|                                      |   | 3,9                                 |  | 33,0   |
| 0,8                                  |   | 4,0                                 |  | 76,3   |
|                                      |   | 6,6                                 |  | 136,1  |
| 0,3                                  |   | 4,5                                 |  | 98,2   |
|                                      |   | 5,7                                 |  | 7,7  |
|                                      |   | 4,1                                 |  | 7,1  |
|                                      |   | 11,0                                | 0,1  | 22,4   |
|                                      |   | 6,5                                 |  | 15,9   |
|                                      |   | 1,5                                 |  | 1,4  |
|                                      | 0,3   | 4,7                                 |  | 6,5  |
| 0,1                                  | 1,2   | 6,9                                 |  | 11,3   |
|                                      |   | 12,6                                |  | 16,1   |
|                                      | 0,6   | 7,8                                 |  | 10,9   |
|                                      | 73,9  | 0,4                                 | 0,9  | 75,3   |
| 0,2                                  | 64,8  | 3,5                                 | 0,3  | 79,1   |
| 3,1                                  | 7,1   | 5,5                                 | 0,1  | 35,9   |
| 8,2                                  | 1,1   | 7,5                                 | 0,1  | 55,7   |
| 6,2                                  | 1,5   | 10,1                                | 0,3  | 135,7  |
| 41,8                                 | 3,7   | 10,1                                |  | 503,0  |
| 8,1                                  | 7,9   | 7,3                                 | 0,2  | 104,3  |

Driftsgranskinger i jordbruket 2005 *Account statistics for agriculture 2005*

**Hovedtabell 14b** **Inntekter fra husdyrproduksjon,**  
*Output from livestock products,*

| Regioner <i>Regions</i>                  | Størrelses-<br>grupper, daa<br><i>Farm size,<br/>decares</i> | Storfe <i>Cattle</i> |                                |                                   |  | Griser <i>Pigs</i>        |                           |   |
|--|--|----------------------|--------------------------------|-----------------------------------|--|---------------------------|---------------------------|---|
|  |  | Melk<br><i>Milk</i>  | Livdyr<br><i>Sold<br/>live</i> | Kuslakt<br><i>Beef<br/>(cows)</i> | Annet slakt<br><i>Beef<br/>(other)</i> | Smågris<br><i>Piglets</i> | Slaktegris<br><i>Pork</i> | Purker/råner<br><i>Sows and<br/>boars</i> |
| <b>Østlandet <i>Eastern Norway</i></b>   |  |                      |                                |                                   |  |                           |                           |   |
| <b>Flatbygder <i>Lowlands</i></b>        |  |                      |                                |                                   |  |                           |                           |   |
|  | 100-199,9  | 40,1                 | 4,5                            | 9,2                               | 13,1                                   | 16,7                      | 123,0                     | 2,7                                       |
|  | 200-299,9  | 153,5                | 11,2                           | 25,6                              | 58,9                                   | 76,6                      | 91,0                      | 11,5                                      |
|  | 300-499,9  | 129,9                | 6,9                            | 26,4                              | 73,2                                   | 34,5                      | 203,5                     | 19,6                                      |
|  | 500-   | 173,4                | 25,9                           | 33,5                              | 74,3                                   | 33,8                      | 221,8                     | 6,4                                       |
|  | Alle <i>All</i>  | 126,3                | 12,1                           | 24,1                              | 57,2                                   | 39,8                      | 165,6                     | 10,8                                      |
| <b>Andre bygder <i>Other parts</i></b>   |  |                      |                                |                                   |  |                           |                           |   |
|  | 50- 99,9   | 28,0                 | 2,2                            | 6,1                               | 0,1                                    |                           |                           |   |
|  | 100-199,9  | 103,0                | 7,7                            | 15,8                              | 26,8                                   | 26,0                      | 27,4                      | 2,6                                       |
|  | 200-299,9  | 196,4                | 10,0                           | 36,3                              | 64,1                                   | 10,7                      | 0,5                       | 1,4                                       |
|  | 300-499,9  | 262,3                | 15,3                           | 44,8                              | 119,9                                  | 9,4                       | 3,9                       | 15,8                                      |
|  | 500-   | 265,1                | 11,3                           | 54,5                              | 85,9                                   |                           |                           |   |
|  | Alle <i>All</i>  | 161,2                | 9,6                            | 27,9                              | 56,0                                   | 16,3                      | 13,4                      | 4,8                                       |
| <b>Agder &amp; Rogaland</b>              |  |                      |                                |                                   |  |                           |                           |   |
| <b>Jæren</b>                             |  |                      |                                |                                   |  |                           |                           |   |
|  | 100-199,9  | 278,7                | 25,5                           | 44,3                              | 59,7                                   | 68,1                      | 100,0                     | 10,2                                      |
|  | 200-299,9  | 576,4                | 32,1                           | 79,8                              | 95,9                                   | 113,6                     | 460,8                     | 100,7                                     |
|  | 300-499,9  | 552,7                | 24,9                           | 74,0                              | 114,8                                  | 7,8                       | 1,1                       | 1,9                                       |
|  | Alle <i>All</i>  | 493,4                | 31,7                           | 68,8                              | 95,7                                   | 63,0                      | 212,2                     | 41,2                                      |
| <b>Andre bygder <i>Other parts</i></b>   |  |                      |                                |                                   |  |                           |                           |   |
|  | 100-199,9  | 150,6                | 11,0                           | 22,1                              | 33,8                                   | 68,8                      | 97,0                      | 7,0                                       |
|  | 200-299,9  | 299,4                | 17,9                           | 51,2                              | 92,8                                   | 6,5                       | 75,4                      |   |
|  | 300-499,9  | 314,5                | 31,3                           | 56,2                              | 148,2                                  |                           | 31,1                      |   |
|  | Alle <i>All</i>  | 241,8                | 18,1                           | 39,6                              | 82,7                                   | 29,0                      | 70,1                      | 2,8                                       |
| <b>Vestlandet <i>Western Norway</i></b>  |  |                      |                                |                                   |  |                           |                           |   |
| <b>35- 49,9</b>                          |  |                      |                                |                                   |  |                           |                           |   |
|  | 50- 99,9   | 56,7                 | 3,8                            | 5,7                               | 5,9                                    | 22,6                      | 40,6                      | 2,4                                       |
|  | 100-199,9  | 188,5                | 14,9                           | 31,8                              | 47,2                                   | 22,6                      | 58,8                      | 3,7                                       |
|  | 200-299,9  | 264,8                | 12,3                           | 47,8                              | 66,0                                   | 2,6                       | 40,3                      | 1,1                                       |
|  | 300-499,9  | 383,5                | 31,9                           | 59,0                              | 130,4                                  | 2,2                       | 97,2                      | 39,3                                      |
|  | Alle <i>All</i>  | 200,7                | 13,4                           | 33,5                              | 53,1                                   | 14,1                      | 52,0                      | 6,3                                       |
| <b>Trøndelag</b>                         |  |                      |                                |                                   |  |                           |                           |   |
| <b>Flatbygder <i>Lowlands</i></b>        |  |                      |                                |                                   |  |                           |                           |   |
|  | 100-199,9  | 220,2                | 21,2                           | 36,1                              | 33,0                                   | 68,6                      | 97,1                      | 5,7                                       |
|  | 200-299,9  | 174,4                | 13,6                           | 36,3                              | 58,7                                   | 25,4                      | 124,3                     | 6,9                                       |
|  | 300-499,9  | 183,5                | 8,8                            | 50,4                              | 94,5                                   | 25,0                      | 105,3                     | 34,7                                      |
|  | Alle <i>All</i>  | 193,0                | 13,8                           | 41,7                              | 71,3                                   | 37,0                      | 132,1                     | 16,1                                      |
| <b>Andre bygder <i>Other parts</i></b>   |  |                      |                                |                                   |  |                           |                           |   |
|  | 100-199,9  | 221,0                | 13,0                           | 36,8                              | 53,8                                   | 7,9                       | 30,1                      | 1,4                                       |
|  | 200-299,9  | 267,5                | 15,8                           | 42,5                              | 82,1                                   |                           |                           |   |
|  | 300-499,9  | 389,4                | 13,2                           | 63,8                              | 135,1                                  |                           |                           |   |
|  | Alle <i>All</i>  | 291,8                | 15,2                           | 46,9                              | 85,1                                   | 3,0                       | 11,3                      | 0,5                                       |
| <b>Nord-Norge <i>Northern Norway</i></b> |  |                      |                                |                                   |  |                           |                           |   |
| <b>50- 99,9</b>                          |  |                      |                                |                                   |  |                           |                           |   |
|  | 100-199,9  | 83,5                 | 2,0                            | 11,9                              | 26,3                                   |                           |                           |   |
|  | 200-299,9  | 236,9                | 4,9                            | 38,3                              | 57,2                                   |                           |                           |   |
|  | 300-499,9  | 372,2                | 12,3                           | 61,2                              | 75,5                                   |                           | 4,3                       | 0,8                                       |
|  | Alle <i>All</i>  | 220,1                | 5,6                            | 35,4                              | 51,5                                   |                           | 1,1                       | 0,2                                       |
| <b>Alle bruk <i>All holdings</i></b>     |  |                      |                                |                                   |  |                           |                           |   |
| <b>35- 49,9</b>                          |  |                      |                                |                                   |  |                           |                           |   |
|  | 50- 99,9   | 46,1                 | 3,1                            | 4,7                               | 4,5                                    | 11,7                      | 21,9                      | 1,2                                       |
|  | 100-199,9  | 144,7                | 10,9                           | 23,5                              | 35,0                                   | 29,1                      | 57,2                      | 3,5                                       |
|  | 200-299,9  | 245,1                | 12,7                           | 41,5                              | 68,0                                   | 24,8                      | 70,8                      | 9,3                                       |
|  | 300-499,9  | 274,2                | 15,3                           | 48,1                              | 103,7                                  | 14,1                      | 78,5                      | 15,2                                      |
|  | 500-   | 257,5                | 25,1                           | 46,3                              | 97,2                                   | 25,0                      | 185,2                     | 5,9                                       |
|  | Alle <i>All</i>  | 205,0                | 13,0                           | 34,8                              | 63,1                                   | 22,7                      | 74,3                      | 7,9                                       |



**eksklusive pristilskudd. 1000 kroner per bruk**  
*price support not included. NOK 1000 per holding*

| Livdyr<br>Sold<br>live | Sauer Sheep                 |             | Geiter Goats                      |              | Fjørfe Poultry                    |             | Hester og<br>hestehold<br>Horses | A. inntekter<br>fra husd.h.<br>Livestock,<br>other | Husdyrprod.<br>i alt<br>Livestock<br>total |
|------------------------|-----------------------------|-------------|-----------------------------------|--------------|-----------------------------------|-------------|----------------------------------|--|--|
|                        | Slakt<br>Mutton and<br>lamb | Ull<br>Wool | Livd./slakt<br>Sold live/<br>meat | Melk<br>Milk | Livd./slakt<br>Sold live/<br>meat | Egg<br>Eggs |                                  |  |  |
|                        |                             | 0,6         | 0,1                               |              |                                   | 107,3       | 7,2                              |  | 324,5                                      |
|                        |                             | 1,5         | 0,2                               |              |                                   | 162,7       | 5,0                              | 0,3  | 598,0                                      |
| 0,1                    |                             | 0,3         | 0,1                               |              |                                   | 38,0        | 33,0                             | 3,7  | 569,2                                      |
|                        |                             | 2,3         | 0,6                               |              |                                   | 68,2        | 21,6                             | 2,7  | 664,5                                      |
|                        |                             | 1,1         | 0,2                               |              |                                   | 84,8        | 25,6                             | 1,9  | 549,5                                      |
| 0,9                    | 36,7                        | 9,2         | 2,7                               | 24,1         | 4,0                               | 35,3        |                                  | 0,1  | 149,4                                      |
| 1,5                    | 28,6                        | 5,5         | 0,3                               | 8,7          | 2,6                               | 30,5        |                                  | 1,9  | 288,9                                      |
| 1,5                    | 15,3                        | 2,6         |                                   |              | 3,2                               | 19,9        | 0,1                              | 0,3  | 362,3                                      |
| 1,2                    | 16,6                        | 4,4         |                                   |              |                                   | 0,2         |                                  |  | 493,8                                      |
|                        | 5,1                         | 1,4         |                                   |              | 46,5                              | 130,1       |                                  |  | 599,9                                      |
| 1,3                    | 22,4                        | 4,6         | 0,3                               | 5,3          | 4,5                               | 27,2        |                                  | 0,9  | 355,7                                      |
|                        | 13,9                        | 3,9         |                                   |              | -0,2                              | 13,8        |                                  |  | 617,9                                      |
| 0,7                    | 10,3                        | 2,0         |                                   |              | 4,2                               | 40,6        |                                  | 0,1  | 1517,2                                     |
| 0,8                    | 44,7                        | 10,2        |                                   |              | -5,9                              | 33,7        |                                  | 7,0  | 867,7                                      |
| 0,5                    | 26,4                        | 6,3         |                                   |              | 0,2                               | 28,0        |                                  | 1,8  | 1069,2                                     |
| 0,5                    | 13,5                        | 3,2         |                                   |              | 60,4                              | 48,9        |                                  | 2,9  | 519,7                                      |
| 1,1                    | 12,2                        | 2,5         |                                   |              | 2,7                               | 49,9        | -1,6                             | 1,7  | 611,7                                      |
| 1,2                    | 43,5                        | 5,6         |                                   |              |                                   |             |                                  | 0,9  | 632,5                                      |
| 0,8                    | 19,9                        | 3,4         |                                   |              | 26,0                              | 44,5        | -0,5                             | 1,9  | 580,1                                      |
| 0,3                    | 10,1                        | 3,0         | 2,3                               | 32,6         |                                   |             |                                  | 0,1  | 48,4                                       |
| 0,1                    | 14,3                        | 3,4         | 0,1                               | 8,6          |                                   |             |                                  | 0,1  | 164,3                                      |
| 1,1                    | 16,3                        | 3,9         | 0,3                               | 6,5          |                                   | 20,6        | 0,2                              |  | 416,4                                      |
| 2,1                    | 27,7                        | 5,6         |                                   |              | -0,2                              | 5,4         | 1,2                              |  | 476,7                                      |
| 0,7                    | 24,0                        | 6,3         |                                   |              | 19,6                              |             |                                  | 0,6  | 794,7                                      |
| 1,1                    | 19,4                        | 4,5         | 0,3                               | 5,6          | 2,0                               | 10,1        | 0,4                              | 0,1  | 416,6                                      |
| 1,3                    |                             |             |                                   |              |                                   |             |                                  |  | 483,2                                      |
|                        | 2,3                         | 0,4         |                                   |              |                                   |             |                                  | 0,1  | 442,4                                      |
|                        |                             |             |                                   |              |                                   |             |                                  | 0,1  | 502,3                                      |
| 0,3                    | 0,9                         | 0,2         |                                   |              |                                   |             |                                  | 0,1  | 506,5                                      |
| 0,1                    | 33,3                        | 5,1         |                                   |              |                                   |             |                                  | 0,1  | 402,6                                      |
| 1,8                    | 33,9                        | 5,6         |                                   |              |                                   | 0,1         |                                  | 0,4  | 449,7                                      |
| 2,5                    | 41,1                        | 6,3         |                                   |              |                                   |             | 0,3                              | 0,8  | 652,5                                      |
| 1,3                    | 34,5                        | 5,4         |                                   |              |                                   |             | 0,1                              | 0,4  | 495,5                                      |
|                        | 9,1                         | 2,6         | 1,3                               | 139,1        |                                   |             |                                  |  | 152,1                                      |
| 2,1                    | 47,8                        | 7,9         | 2,0                               | 69,0         | 0,1                               | 0,2         |                                  |  | 252,8                                      |
| 0,5                    | 18,6                        | 2,9         | 0,1                               | 8,9          |                                   | 0,1         |                                  | 0,5  | 368,9                                      |
| 0,2                    | 4,6                         | 0,5         |                                   |              |                                   | 0,1         |                                  |  | 531,7                                      |
| 0,8                    | 22,0                        | 3,5         | 0,7                               | 30,6         |                                   | 0,1         |                                  | 0,2  | 371,8                                      |
| 0,2                    | 7,3                         | 2,2         | 1,6                               | 23,7         | 11,0                              | 218,6       |                                  |  | 347,0                                      |
| 0,2                    | 15,4                        | 3,8         | 0,7                               | 26,9         | 0,8                               | 7,2         |                                  | 0,1  | 148,3                                      |
| 1,0                    | 21,0                        | 4,1         | 0,4                               | 10,5         | 18,6                              | 19,6        | 0,1                              | 0,8  | 380,0                                      |
| 1,0                    | 15,4                        | 2,7         |                                   | 1,5          | 26,8                              | 11,6        | 0,1                              | 0,4  | 531,7                                      |
| 0,7                    | 15,8                        | 3,0         |                                   |              | 11,5                              | 10,6        |                                  | 1,6  | 592,3                                      |
|                        | 7,1                         | 1,8         |                                   |              | 50,6                              | 30,2        |                                  | 1,8  | 733,7                                      |
| 0,8                    | 16,6                        | 3,2         | 0,2                               | 5,8          | 20,7                              | 17,7        |                                  | 0,9  | 486,7                                      |

Driftsgranskinger i jordbruket 2005 Account statistics for agriculture 2005

Hovedtabell 14c Tilskudd, andre inntekter

Grants, other income

| Regioner Regions                  | Størrelses-<br>grupper, daa<br>Farm size,<br>decares | Refusjon av<br>avløserutg.<br>Refunding of<br>expenses for<br>substitutes | Produksjonstilskudd Production allowances |                 |                               |   |       |                                | Pris-<br>tilskudd<br>Deficiency<br>payment |  |
|-----------------------------------|--|---|---|-----------------|-------------------------------|---|-------|--------------------------------|--|--|
|                                   |  |   | Arealtilskudd<br>Acreage support          |                 |                               | Kultur-<br>landskapstilskudd<br>Cultural<br>landscape support |       | Husdyr<br>Livestock<br>support |  | Bunn-<br>fradrag<br>Basic<br>deduction |
|                                   |  |   | Grovfôr<br>Coarse fodder                  | Korn<br>Cereals | Salgsavling<br>Crops for sale |   |       |                                |  |  |
| <b>Østlandet Eastern Norway</b>   |  |   |   |                 |                               |   |       |                                |  |  |
| <i>Flatbygder Lowlands</i>        |  |   |   |                 |                               |   |       |                                |  |  |
|                                   | 100-199,9  | 19,6  | 2,9                                       | 10,5            | 3,0                           | 30,4  | 16,1  | -5,5                           | 12,1                                       |  |
|                                   | 200-299,9  | 34,9  | 8,3                                       | 13,1            | 0,1                           | 50,4  | 45,8  | -5,5                           | 29,1                                       |  |
|                                   | 300-499,9  | 26,0  | 6,8                                       | 26,6            | 1,0                           | 72,5  | 42,7  | -5,5                           | 24,7                                       |  |
|                                   | 500-   | 28,5  | 8,7                                       | 52,9            | 2,5                           | 136,1   | 51,0  | -5,5                           | 25,1                                       |  |
|                                   | Alle All   | 26,9  | 6,7                                       | 26,7            | 1,6                           | 74,3  | 39,8  | -5,5                           | 22,9                                       |  |
| <i>Andre bygder Other parts</i>   |  |   |   |                 |                               |   |       |                                |  |  |
|                                   | 50- 99,9   | 23,4  | 14,7                                      | 1,7             |                               | 17,0  | 44,8  | -5,5                           | 45,4                                       |  |
|                                   | 100-199,9  | 32,6  | 24,6                                      | 4,3             | 0,1                           | 29,0  | 49,0  | -5,4                           | 58,5                                       |  |
|                                   | 200-299,9  | 41,8  | 31,4                                      | 9,4             | 0,2                           | 46,0  | 55,6  | -5,5                           | 70,5                                       |  |
|                                   | 300-499,9  | 38,9  | 31,8                                      | 10,7            | 0,2                           | 65,3  | 74,6  | -5,5                           | 88,3                                       |  |
|                                   | 500-   | 27,4  | 15,4                                      | 56,5            | 0,8                           | 132,0   | 61,3  | -5,5                           | 34,0                                       |  |
|                                   | Alle All   | 35,2  | 26,6                                      | 9,3             | 0,2                           | 45,0  | 56,2  | -5,5                           | 65,4                                       |  |
| <b>Agder &amp; Rogaland</b>       |  |   |   |                 |                               |   |       |                                |  |  |
| <i>Jæren</i>                      |  |   |   |                 |                               |   |       |                                |  |  |
|                                   | 100-199,9  | 42,5  |   | 1,8             | 0,1                           | 29,4  | 78,8  | -5,5                           | 46,8                                       |  |
|                                   | 200-299,9  | 53,7  | 2,1                                       | 2,1             | 0,1                           | 46,9  | 110,4 | -5,5                           | 53,8                                       |  |
|                                   | 300-499,9  | 48,1  | 12,9                                      | 0,5             | 0,2                           | 52,9  | 128,1 | -6,0                           | 94,7                                       |  |
|                                   | Alle All   | 47,8  | 4,0                                       | 1,9             | 0,2                           | 45,8  | 107,7 | -5,7                           | 63,8                                       |  |
| <i>Andre bygder Other parts</i>   |  |   |   |                 |                               |   |       |                                |  |  |
|                                   | 100-199,9  | 33,0  | 22,5                                      | 0,8             | 1,7                           | 25,9  | 55,5  | -5,5                           | 55,3                                       |  |
|                                   | 200-299,9  | 53,3  | 33,1                                      | 2,2             | 1,8                           | 43,2  | 80,2  | -5,7                           | 85,3                                       |  |
|                                   | 300-499,9  | 49,7  | 39,3                                      | 5,4             | 1,7                           | 65,9  | 93,0  | -6,2                           | 91,5                                       |  |
|                                   | Alle All   | 43,0  | 29,7                                      | 3,6             | 1,8                           | 43,3  | 71,7  | -5,8                           | 72,3                                       |  |
| <b>Vestlandet Western Norway</b>  |  |   |   |                 |                               |   |       |                                |  |  |
| <i>35- 49,9</i>                   |  |   |   |                 |                               |   |       |                                |  |  |
|                                   |  | 10,0  | 3,1                                       |                 | 10,0                          | 7,5   | 18,1  | -5,5                           | 41,9                                       |  |
| <i>50- 99,9</i>                   |  |   |   |                 |                               |   |       |                                |  |  |
|                                   |  | 21,0  | 10,8                                      |                 | 5,4                           | 14,3  | 31,8  | -5,7                           | 68,4                                       |  |
| <i>100-199,9</i>                  |  |   |   |                 |                               |   |       |                                |  |  |
|                                   |  | 38,0  | 26,6                                      |                 | 0,2                           | 27,7  | 62,5  | -5,6                           | 80,0                                       |  |
| <i>200-299,9</i>                  |  |   |   |                 |                               |   |       |                                |  |  |
|                                   |  | 46,0  | 38,3                                      |                 |                               | 40,9  | 77,3  | -5,5                           | 91,7                                       |  |
| <i>300-499,9</i>                  |  |   |   |                 |                               |   |       |                                |  |  |
|                                   |  | 49,8  | 43,6                                      | 6,9             |                               | 67,4  | 98,3  | -5,5                           | 119,7                                      |  |
|                                   | Alle All   | 37,3  | 27,9                                      | 0,9             | 1,4                           | 32,8  | 63,4  | -5,6                           | 83,9                                       |  |
| <b>Trøndelag</b>                  |  |   |   |                 |                               |   |       |                                |  |  |
| <i>Flatbygder Lowlands</i>        |  |   |   |                 |                               |   |       |                                |  |  |
|                                   | 100-199,9  | 35,5  | 13,4                                      | 12,3            |                               | 35,4  | 51,5  | -5,5                           | 50,1                                       |  |
|                                   | 200-299,9  | 33,3  | 13,0                                      | 26,9            |                               | 48,1  | 50,6  | -5,5                           | 41,5                                       |  |
|                                   | 300-499,9  | 42,7  | 16,0                                      | 42,5            |                               | 70,5  | 61,1  | -5,5                           | 45,2                                       |  |
|                                   | Alle All   | 37,2  | 14,3                                      | 31,1            | 0,1                           | 55,9  | 55,8  | -5,5                           | 45,6                                       |  |
| <i>Andre bygder Other parts</i>   |  |   |   |                 |                               |   |       |                                |  |  |
|                                   | 100-199,9  | 46,0  | 28,3                                      | 1,8             |                               | 35,5  | 63,0  | -5,5                           | 77,7                                       |  |
|                                   | 200-299,9  | 49,8  | 35,7                                      | 2,4             |                               | 48,2  | 77,0  | -5,7                           | 90,0                                       |  |
|                                   | 300-499,9  | 51,1  | 38,7                                      | 4,0             |                               | 66,6  | 94,1  | -5,8                           | 115,6                                      |  |
|                                   | Alle All   | 48,9  | 33,5                                      | 3,7             |                               | 50,0  | 76,7  | -5,7                           | 92,3                                       |  |
| <b>Nord-Norge Northern Norway</b> |  |   |   |                 |                               |   |       |                                |  |  |
| <i>50- 99,9</i>                   |  |   |   |                 |                               |   |       |                                |  |  |
|                                   |  | 41,0  | 19,6                                      |                 | 0,3                           | 17,0  | 66,3  | -5,5                           | 161,2                                      |  |
| <i>100-199,9</i>                  |  |   |   |                 |                               |   |       |                                |  |  |
|                                   |  | 46,1  | 35,1                                      | 0,1             | 0,8                           | 30,1  | 71,2  | -5,5                           | 140,4                                      |  |
| <i>200-299,9</i>                  |  |   |   |                 |                               |   |       |                                |  |  |
|                                   |  | 42,9  | 48,5                                      | 0,4             | 1,2                           | 47,9  | 65,2  | -5,5                           | 153,3                                      |  |
| <i>300-499,9</i>                  |  |   |   |                 |                               |   |       |                                |  |  |
|                                   |  | 49,5  | 54,8                                      | 1,1             | 3,4                           | 69,9  | 77,6  | -5,9                           | 204,0                                      |  |
|                                   | Alle All   | 45,3  | 44,9                                      | 0,5             | 1,5                           | 47,5  | 70,5  | -5,6                           | 166,0                                      |  |
| <b>Alle bruk All holdings</b>     |  |   |   |                 |                               |   |       |                                |  |  |
| <i>35- 49,9</i>                   |  |   |   |                 |                               |   |       |                                |  |  |
|                                   |  | 15,7  | 2,2                                       | 0,1             | 7,3                           | 5,6   | 24,6  | -5,0                           | 30,5                                       |  |
| <i>50- 99,9</i>                   |  |   |   |                 |                               |   |       |                                |  |  |
|                                   |  | 22,1  | 11,2                                      | 1,1             | 3,2                           | 15,7  | 35,6  | -5,6                           | 68,5                                       |  |
| <i>100-199,9</i>                  |  |   |   |                 |                               |   |       |                                |  |  |
|                                   |  | 35,6  | 22,3                                      | 3,3             | 0,7                           | 29,6  | 54,2  | -5,5                           | 67,2                                       |  |
| <i>200-299,9</i>                  |  |   |   |                 |                               |   |       |                                |  |  |
|                                   |  | 43,2  | 28,4                                      | 7,1             | 0,4                           | 46,4  | 66,4  | -5,5                           | 80,4                                       |  |
| <i>300-499,9</i>                  |  |   |   |                 |                               |   |       |                                |  |  |
|                                   |  | 40,8  | 27,8                                      | 15,2            | 0,9                           | 68,1  | 73,3  | -5,7                           | 87,5                                       |  |
| <i>500-</i>                       |  |   |   |                 |                               |   |       |                                |  |  |
|                                   |  | 32,1  | 13,6                                      | 50,4            | 2,0                           | 129,6   | 63,7  | -5,6                           | 44,6                                       |  |
|                                   | Alle All   | 37,7  | 23,8                                      | 10,7            | 1,0                           | 50,1  | 61,5  | -5,6                           | 73,5                                       |  |

**og produksjonsinntekt i alt, 1000 kroner per bruk**

*and total output., NOK 1000 per holding*

| Tilsk. økol.<br>drift<br>Grants for<br>organic<br>production | Miljø-<br>tilskudd<br>Enviro-<br>nmental<br>grants | Andre<br>tilskudd<br>Other<br>grants | Tilskudd<br>i alt<br>Total<br>grants | Leieinntekter             |   |                            | Salg av<br>melkekvote<br>Sale of<br>milk quotas | Andre<br>inntekter<br>Other<br>income | I alt<br>Total | Produksjons-<br>inntekt i alt<br>Total<br>Output |
|--|--|--------------------------------------|--------------------------------------|---------------------------|---|----------------------------|---|---------------------------------------|----------------|--|
|  |  |                                      |                                      | Traktor i skogen          | Traktor og mask.<br>annen næring        | Yrkesbil<br>brukt privat   |   |                                       |                |  |
|  |  |                                      |                                      | Rent tractor,<br>forestry | Rent tractor etc.,<br>other occupations | Farm car<br>used privately |   |                                       |                |  |
| 0,6  | 5,1  | 2,5                                  | 97,3                                 | 1,9                       | 6,6                                     | 2,3                        |   | 2,7                                   | 13,5           | 594,4  |
| 0,4  | 6,6  | 3,0                                  | 186,2                                | 2,1                       | 13,1                                    |                            | 5,6   | 8,7                                   | 29,5           | 942,9  |
| 2,1  | 11,3   | 3,0                                  | 211,2                                | 0,8                       | 13,3                                    | 1,6                        |   | 6,5                                   | 22,1           | 1130,0   |
| 2,8  | 27,3   | 2,9                                  | 332,3                                | 3,6                       | 17,9                                    | 3,8                        |   | 12,3                                  | 37,6           | 1659,5   |
| 1,5  | 12,9   | 2,8                                  | 210,6                                | 2,0                       | 13,1                                    | 1,8                        | 1,3   | 8,3                                   | 26,6           | 1107,9   |
| 1,0  | 1,4  | 12,4                                 | 156,3                                | 3,0                       | 1,5                                     |                            |   | 1,1                                   | 5,6            | 322,8  |
| 0,8  | 1,6  | 17,8                                 | 212,9                                | 1,3                       | 5,0                                     | 0,6                        |   | 0,6                                   | 7,5            | 533,3  |
|  | 2,2  | 13,5                                 | 265,1                                | 2,5                       | 11,1                                    | 0,3                        |   | -0,9                                  | 13,1           | 692,7  |
| 3,9  | 7,2  | 14,3                                 | 329,7                                | 2,4                       | 12,1                                    | 1,4                        |   | 0,6                                   | 16,5           | 908,9  |
| 12,7   | 19,9   | 4,6                                  | 359,1                                | 2,6                       | 16,9                                    |                            |   | 0,5                                   | 20,0           | 1351,9   |
| 1,9  | 3,8  | 15,1                                 | 253,2                                | 2,0                       | 8,3                                     | 0,6                        |   | 0,3                                   | 11,1           | 676,8  |
|  | 0,6  | 7,1                                  | 201,6                                | 0,5                       | 2,6                                     |                            |   |                                       | 3,1            | 843,3  |
|  | 0,9  | 5,0                                  | 269,5                                | 0,2                       | 2,2                                     | 0,5                        |   | 3,3                                   | 6,3            | 1816,4   |
|  | 2,8  | 5,5                                  | 339,7                                |                           | 4,1                                     |                            |   | 1,0                                   | 5,1            | 1240,7   |
|  | 1,5  | 6,9                                  | 273,9                                | 0,3                       | 3,9                                     | 0,2                        |   | 1,6                                   | 6,0            | 1371,9   |
| 0,9  |  | 4,9                                  | 195,0                                | 2,5                       | 7,6                                     |                            | 9,3   | 2,5                                   | 22,0           | 800,6  |
|  |  | 7,6                                  | 301,0                                | 2,0                       | 9,9                                     |                            |   | 0,3                                   | 12,3           | 1073,2   |
| 8,2  | 0,6  | 17,6                                 | 366,7                                | 3,2                       | 21,4                                    | 1,1                        |   | 4,1                                   | 29,8           | 1171,8   |
| 3,7  | 0,7  | 9,0                                  | 273,0                                | 2,8                       | 12,9                                    | 0,3                        | 3,7   | 2,1                                   | 21,8           | 995,3  |
|  |  | 15,7                                 | 100,8                                | 1,6                       | 0,8                                     |                            |   |                                       | 2,4            | 255,0  |
|  |  | 15,9                                 | 161,9                                | 0,5                       | 1,0                                     |                            |   | 5,5                                   | 7,0            | 446,9  |
| 0,7  | 0,1  | 11,1                                 | 241,3                                | 1,9                       | 4,6                                     | 0,3                        | 2,5   | 0,2                                   | 9,5            | 675,4  |
| 0,8  |  | 15,4                                 | 304,9                                | 1,9                       | 4,9                                     | 0,6                        | 17,0  |                                       | 24,5           | 816,0  |
| 0,5  | 5,9  | 16,4                                 | 403,0                                | 0,5                       | 17,6                                    | 0,5                        |   | 0,6                                   | 19,3           | 1235,7   |
| 0,5  | 0,7  | 13,7                                 | 256,9                                | 1,5                       | 5,3                                     | 0,3                        | 5,5   | 1,0                                   | 13,7           | 718,7  |
|  | 2,6  | 1,9                                  | 197,2                                | 3,0                       | 1,6                                     |                            | 24,6  | 2,3                                   | 31,5           | 744,9  |
| 3,9  | 14,0   | 2,6                                  | 228,4                                | 0,7                       | 4,5                                     |                            | 2,9   | 2,1                                   | 10,3           | 757,4  |
| 5,0  | 10,3   | 7,1                                  | 294,9                                | 1,9                       | 11,2                                    |                            |   | 0,8                                   | 13,9           | 947,2  |
| 3,0  | 10,7   | 3,8                                  | 252,0                                | 1,6                       | 5,7                                     |                            | 7,2   | 1,7                                   | 16,3           | 873,0  |
|  | 0,4  | 10,9                                 | 258,1                                | 1,7                       | 4,4                                     |                            |   | 0,7                                   | 6,8            | 675,2  |
|  | 0,8  | 10,3                                 | 308,5                                | 1,0                       | 11,1                                    |                            |   | 1,7                                   | 13,8           | 779,1  |
|  | 1,1  | 15,7                                 | 381,1                                | 2,3                       | 15,0                                    |                            |   | 0,3                                   | 17,7           | 1073,7   |
|  | 0,7  | 11,7                                 | 311,8                                | 1,6                       | 11,2                                    |                            |   | 2,0                                   | 14,8           | 838,0  |
|  | 0,8  | 8,1                                  | 308,8                                | 0,7                       | 7,3                                     |                            |   |                                       | 8,0            | 470,3  |
|  |  | 15,2                                 | 333,5                                | 4,5                       | 1,7                                     | 0,1                        |   |                                       | 6,4            | 599,2  |
|  | 0,5  | 11,9                                 | 366,3                                | 2,2                       | 9,4                                     | 0,4                        |   | 4,3                                   | 16,2           | 762,7  |
|  |  | 5,3                                  | 459,7                                | 2,5                       | 3,2                                     |                            | 13,5  | 0,1                                   | 19,3           | 1026,8   |
|  | 0,3  | 10,7                                 | 381,6                                | 2,8                       | 5,9                                     | 0,2                        | 3,3   | 1,8                                   | 13,9           | 778,2  |
|  |  | 11,4                                 | 92,4                                 | 1,1                       | 0,6                                     |                            |   | 8,1                                   | 9,8            | 524,5  |
| 0,2  | 0,9  | 11,6                                 | 164,5                                | 1,6                       | 3,1                                     |                            |   | 4,0                                   | 8,6            | 400,5  |
| 0,5  | 1,2  | 10,9                                 | 220,0                                | 2,1                       | 4,7                                     | 0,5                        | 3,1   | 1,0                                   | 11,3           | 647,2  |
| 0,6  | 3,1  | 9,3                                  | 279,8                                | 1,8                       | 8,7                                     | 0,2                        | 4,0   | 2,6                                   | 17,4           | 884,6  |
| 2,6  | 6,2  | 9,5                                  | 326,2                                | 1,7                       | 12,4                                    | 0,8                        | 1,8   | 2,5                                   | 19,2           | 1073,4   |
| 4,9  | 22,8   | 4,5                                  | 362,6                                | 2,9                       | 19,3                                    | 2,5                        |   | 9,4                                   | 34,0           | 1633,3   |
| 1,4  | 4,6  | 9,7                                  | 268,4                                | 1,9                       | 8,6                                     | 0,6                        | 2,6   | 2,7                                   | 16,5           | 875,9  |

Driftsgranskinger i jordbruket 2005 *Account statistics for agriculture 2005*

Hovedtabell 15 **Netto mekaniseringskostnad, 1000 kroner per bruk**

*Net costs of mechanisation, NOK 1000 per holding*

| Regioner <i>Regions</i>           | Størrelses-<br>grupper, daa<br><i>Farm size,<br/>decares</i> | Avskrivninger<br>og vedlikehold<br><i>Depreciation and<br/>maintenance</i> | Drivstoff<br><i>Fuel</i> | Leieutgifter<br>mask. og redsk.<br><i>Rented<br/>machinery</i> | Rentekrav<br>3,0 %<br><i>Required return<br/>on capital</i> | Brutto mekani-<br>seringskostnad<br><i>Total costs of<br/>mechanisation</i> | Leieinntekter<br><i>Income, rent<br/>of machinery</i> | Nettomek.-<br>kostnad<br><i>Net costs of<br/>mechan.</i> |
|-----------------------------------|--|--|--------------------------|--|---|---|---|--|
| <b>Østlandet Eastern Norway</b>   |  |  |                          |  |   |   |   |  |
| <b>Flatbygder Lowlands</b>        |  |  |                          |  |   |   |   |  |
|                                   | 100-199,9  | 49,0   | 8,1                      | 16,7   | 4,4   | 78,2  | 10,9  | 67,3   |
|                                   | 200-299,9  | 71,6   | 17,1                     | 37,1   | 7,5   | 133,3   | 15,2  | 118,1  |
|                                   | 300-499,9  | 106,5  | 24,9                     | 38,7   | 11,3  | 181,4   | 15,6  | 165,8  |
|                                   | 500-   | 166,4  | 44,7                     | 104,8  | 18,1  | 334,0   | 25,3  | 308,7  |
|                                   | Alle <i>All</i>  | 100,9  | 24,5                     | 50,2   | 10,7  | 186,3   | 17,0  | 169,3  |
| <b>Andre bygder Other parts</b>   |  |  |                          |  |   |   |   |  |
|                                   | 50- 99,9   | 41,3   | 6,7                      | 16,0   | 4,8   | 68,8  | 4,5   | 64,3   |
|                                   | 100-199,9  | 59,1   | 12,5                     | 18,7   | 6,3   | 96,6  | 6,9   | 89,7   |
|                                   | 200-299,9  | 82,2   | 17,4                     | 14,0   | 7,9   | 121,5   | 14,0  | 107,5  |
|                                   | 300-499,9  | 100,6  | 24,7                     | 28,7   | 9,3   | 163,3   | 15,9  | 147,4  |
|                                   | 500-   | 143,9  | 31,9                     | 49,3   | 15,4  | 240,5   | 19,5  | 221,0  |
|                                   | Alle <i>All</i>  | 76,4   | 16,8                     | 21,1   | 7,7   | 122,0   | 10,9  | 111,1  |
| <b>Agder &amp; Rogaland</b>       |  |  |                          |  |   |   |   |  |
| <b>Jæren</b>                      |  |  |                          |  |   |   |   |  |
|                                   | 100-199,9  | 49,7   | 8,8                      | 38,1   | 5,3   | 101,9   | 3,1   | 98,8   |
|                                   | 200-299,9  | 80,2   | 13,3                     | 56,8   | 7,5   | 157,8   | 3,0   | 154,8  |
|                                   | 300-499,9  | 83,6   | 16,0                     | 42,8   | 5,3   | 147,7   | 4,1   | 143,6  |
|                                   | Alle <i>All</i>  | 80,5   | 14,7                     | 46,8   | 7,5   | 149,5   | 4,3   | 145,2  |
| <b>Andre bygder Other parts</b>   |  |  |                          |  |   |   |   |  |
|                                   | 100-199,9  | 54,9   | 11,0                     | 26,2   | 6,3   | 98,4  | 10,1  | 88,3   |
|                                   | 200-299,9  | 90,1   | 17,4                     | 29,4   | 9,0   | 145,9   | 12,0  | 133,9  |
|                                   | 300-499,9  | 99,0   | 23,0                     | 52,5   | 10,3  | 184,8   | 25,7  | 159,1  |
|                                   | Alle <i>All</i>  | 78,6   | 16,2                     | 35,6   | 8,3   | 138,7   | 16,0  | 122,7  |
| <b>Vestlandet Western Norway</b>  |  |  |                          |  |   |   |   |  |
| <b>Andre bygder Other parts</b>   |  |  |                          |  |   |   |   |  |
|                                   | 35- 49,9   | 31,7   | 5,9                      | 1,5  | 3,3   | 42,4  | 2,4   | 40,0   |
|                                   | 50- 99,9   | 46,2   | 5,3                      | 3,8  | 3,3   | 58,6  | 1,5   | 57,1   |
|                                   | 100-199,9  | 56,8   | 10,8                     | 10,1   | 5,6   | 83,3  | 6,8   | 76,5   |
|                                   | 200-299,9  | 78,9   | 14,1                     | 19,9   | 8,4   | 121,3   | 7,4   | 113,9  |
|                                   | 300-499,9  | 128,7  | 23,5                     | 33,3   | 13,8  | 199,3   | 18,7  | 180,6  |
|                                   | Alle <i>All</i>  | 68,1   | 12,0                     | 13,6   | 6,9   | 100,6   | 7,2   | 93,4   |
| <b>Trøndelag</b>                  |  |  |                          |  |   |   |   |  |
| <b>Flatbygder Lowlands</b>        |  |  |                          |  |   |   |   |  |
|                                   | 100-199,9  | 50,3   | 9,4                      | 10,8   | 4,4   | 74,9  | 4,6   | 70,3   |
|                                   | 200-299,9  | 76,9   | 14,8                     | 27,1   | 8,0   | 126,8   | 5,3   | 121,5  |
|                                   | 300-499,9  | 85,4   | 18,1                     | 28,4   | 9,5   | 141,4   | 13,1  | 128,3  |
|                                   | Alle <i>All</i>  | 74,9   | 15,5                     | 25,5   | 7,7   | 123,6   | 7,4   | 116,2  |
| <b>Andre bygder Other parts</b>   |  |  |                          |  |   |   |   |  |
|                                   | 100-199,9  | 62,1   | 12,4                     | 7,5  | 6,4   | 88,4  | 6,1   | 82,3   |
|                                   | 200-299,9  | 73,0   | 18,5                     | 17,6   | 8,2   | 117,3   | 12,1  | 105,2  |
|                                   | 300-499,9  | 89,6   | 20,4                     | 28,0   | 11,8  | 149,8   | 17,3  | 132,5  |
|                                   | Alle <i>All</i>  | 74,7   | 17,8                     | 20,0   | 8,7   | 121,2   | 12,8  | 108,4  |
| <b>Nord-Norge Northern Norway</b> |  |  |                          |  |   |   |   |  |
| <b>Andre bygder Other parts</b>   |  |  |                          |  |   |   |   |  |
|                                   | 50- 99,9   | 30,6   | 8,9                      | 10,3   | 3,1   | 52,9  | 8,0   | 44,9   |
|                                   | 100-199,9  | 52,7   | 9,8                      | 15,8   | 3,9   | 82,2  | 6,4   | 75,8   |
|                                   | 200-299,9  | 72,8   | 17,1                     | 25,7   | 6,7   | 122,3   | 12,0  | 110,3  |
|                                   | 300-499,9  | 97,8   | 19,1                     | 18,9   | 10,4  | 146,2   | 5,7   | 140,5  |
|                                   | Alle <i>All</i>  | 71,9   | 15,3                     | 20,1   | 6,8   | 114,1   | 8,8   | 105,3  |
| <b>Alle bruk All holdings</b>     |  |  |                          |  |   |   |   |  |
|                                   | 35- 49,9   | 27,5   | 5,0                      | 1,1  | 3,4   | 37,0  | 1,7   | 35,3   |
|                                   | 50- 99,9   | 43,3   | 6,1                      | 8,0  | 3,5   | 60,9  | 4,7   | 56,2   |
|                                   | 100-199,9  | 55,7   | 10,9                     | 16,3   | 5,5   | 88,4  | 7,2   | 81,2   |
|                                   | 200-299,9  | 77,5   | 16,3                     | 26,5   | 7,8   | 128,1   | 10,7  | 117,4  |
|                                   | 300-499,9  | 100,6  | 22,2                     | 33,6   | 10,5  | 166,9   | 14,9  | 152,0  |
|                                   | 500-   | 157,8  | 41,1                     | 89,4   | 17,6  | 305,9   | 24,7  | 281,2  |
|                                   | Alle <i>All</i>  | 79,4   | 17,1                     | 28,3   | 8,2   | 133,0   | 11,2  | 121,8  |



## Driftsgranskinger i jordbruket 2005 *Account statistics for agriculture 2005*

**Hovedtabell 16 Driftsresultater i jordbruket,**  
*Operating results, agriculture.*

| Regioner <i>Regions</i>                  | Størrelses-<br>grupper, daa<br><i>Farm size,<br/>decares</i> | Resultat<br>før avskrivning<br><i>Result before<br/>depreciation</i> | Drifts-<br>overskudd<br><i>Net income<br/>agriculture</i> | Kalkulert rente<br>3,0 %<br><i>Required return<br/>on capital</i> | Familiens arbeidsforstjeneste<br><i>Family labour income</i> |                                    |
|--|--|--|---|---|--|------------------------------------|
|  |  |  |   |   | per bruk<br><i>per holding</i>                               | per årsverk<br><i>per man-year</i> |
| <b>Østlandet <i>Eastern Norway</i></b>   |  |  |   |   |  |                                    |
| <b>Flatbygder <i>Lowlands</i></b>        |  |  |   |   |  |                                    |
|  | 100-199,9  | 158,9  | 103,6   | 31,4  | 72,2   | 114,5                              |
|  | 200-299,9  | 281,6  | 200,9   | 49,2  | 151,7  | 138,7                              |
|  | 300-499,9  | 387,0  | 278,2   | 61,0  | 217,2  | 193,8                              |
|  | 500-   | 513,1  | 349,7   | 90,6  | 259,1  | 209,7                              |
|  | Alle <i>All</i>  | 346,0  | 241,8   | 59,3  | 182,5  | 176,5                              |
| <b>Andre bygder <i>Other parts</i></b>   |  |  |   |   |  |                                    |
|  | 50- 99,9   | 83,0   | 46,7  | 18,4  | 28,3   | 32,7                               |
|  | 100-199,9  | 174,3  | 118,7   | 27,1  | 91,6   | 79,9                               |
|  | 200-299,9  | 238,8  | 169,8   | 34,5  | 135,3  | 101,7                              |
|  | 300-499,9  | 358,2  | 263,5   | 49,6  | 213,9  | 142,6                              |
|  | 500-   | 434,3  | 298,4   | 85,1  | 213,3  | 156,6                              |
|  | Alle <i>All</i>  | 235,0  | 165,3   | 35,9  | 129,4  | 103,0                              |
| <b>Agder &amp; Rogaland</b>              |  |  |   |   |  |                                    |
| <b>Jæren</b>                             |  |  |   |   |  |                                    |
|  | 100-199,9  | 316,0  | 247,3   | 45,0  | 202,3  | 138,2                              |
|  | 200-299,9  | 548,2  | 415,4   | 87,8  | 327,6  | 183,4                              |
|  | 300-499,9  | 444,5  | 355,9   | 66,0  | 289,9  | 171,6                              |
|  | Alle <i>All</i>  | 444,9  | 338,1   | 76,2  | 261,9  | 160,7                              |
| <b>Andre bygder <i>Other parts</i></b>   |  |  |   |   |  |                                    |
|  | 100-199,9  | 258,7  | 189,5   | 33,9  | 155,6  | 127,2                              |
|  | 200-299,9  | 348,2  | 244,4   | 57,2  | 187,2  | 131,2                              |
|  | 300-499,9  | 425,3  | 302,0   | 74,8  | 227,2  | 153,1                              |
|  | Alle <i>All</i>  | 328,3  | 232,9   | 53,5  | 179,4  | 133,7                              |
| <b>Vestlandet <i>Western Norway</i></b>  |  |  |   |   |  |                                    |
|  | 35- 49,9   | 105,6  | 71,8  | 14,0  | 57,8   | 56,7                               |
|  | 50- 99,9   | 175,3  | 134,5   | 18,6  | 115,9  | 96,4                               |
|  | 100-199,9  | 267,1  | 198,0   | 36,2  | 161,8  | 130,5                              |
|  | 200-299,9  | 323,8  | 235,8   | 45,1  | 190,7  | 126,3                              |
|  | 300-499,9  | 448,9  | 317,7   | 72,4  | 245,3  | 128,3                              |
|  | Alle <i>All</i>  | 281,2  | 206,4   | 38,8  | 167,6  | 122,3                              |
| <b>Trøndelag</b>                         |  |  |   |   |  |                                    |
| <b>Flatbygder <i>Lowlands</i></b>        |  |  |   |   |  |                                    |
|  | 100-199,9  | 306,8  | 245,2   | 30,7  | 214,5  | 178,5                              |
|  | 200-299,9  | 276,0  | 201,2   | 41,8  | 159,4  | 134,1                              |
|  | 300-499,9  | 383,0  | 300,2   | 48,1  | 252,1  | 210,8                              |
|  | Alle <i>All</i>  | 334,7  | 257,8   | 43,5  | 214,3  | 170,5                              |
| <b>Andre bygder <i>Other parts</i></b>   |  |  |   |   |  |                                    |
|  | 100-199,9  | 289,5  | 226,3   | 32,3  | 194,0  | 132,3                              |
|  | 200-299,9  | 304,8  | 238,1   | 38,4  | 199,7  | 134,4                              |
|  | 300-499,9  | 466,8  | 374,5   | 56,7  | 317,8  | 189,7                              |
|  | Alle <i>All</i>  | 341,0  | 267,9   | 41,8  | 226,1  | 149,4                              |
| <b>Nord-Norge <i>Northern Norway</i></b> |  |  |   |   |  |                                    |
|  | 50- 99,9   | 206,7  | 169,7   | 14,4  | 155,3  | 135,0                              |
|  | 100-199,9  | 243,1  | 193,4   | 24,9  | 168,5  | 138,0                              |
|  | 200-299,9  | 299,3  | 229,3   | 34,7  | 194,6  | 139,3                              |
|  | 300-499,9  | 438,4  | 345,1   | 47,2  | 297,9  | 174,8                              |
|  | Alle <i>All</i>  | 316,5  | 247,2   | 34,5  | 212,7  | 150,7                              |
| <b>Alle bruk <i>All holdings</i></b>     |  |  |   |   |  |                                    |
|  | 35- 49,9   | 164,3  | 121,4   | 21,5  | 99,9   | 108,8                              |
|  | 50- 99,9   | 143,9  | 104,8   | 17,6  | 87,2   | 84,3                               |
|  | 100-199,9  | 234,6  | 173,3   | 31,6  | 141,7  | 120,6                              |
|  | 200-299,9  | 309,5  | 227,8   | 45,2  | 182,6  | 133,3                              |
|  | 300-499,9  | 407,2  | 304,7   | 58,2  | 246,5  | 170,0                              |
|  | 500-   | 506,3  | 350,7   | 94,3  | 256,4  | 189,4                              |
|  | Alle <i>All</i>  | 311,2  | 228,6   | 45,7  | 182,9  | 141,0                              |

## 1000 kroner per bruk

### NOK 1000 per holding

| Lønnsevne<br><i>Capacity to pay</i> |                                    |    | Vederlag til arbeid og egenkapital<br><i>Return on labour and own capital</i> |                                    | Vederlag til familiens arbeid og egenkapital<br><i>Return on family labour and own capital</i> |                                    |
|-------------------------------------|------------------------------------|----|---|------------------------------------|--|------------------------------------|
| i alt<br><i>total</i>               | kr per time<br><i>NOK per hour</i> | %  | per bruk<br><i>per holding</i>  | per årsverk<br><i>per man-year</i> | per bruk<br><i>per holding</i>   | per årsverk<br><i>per man-year</i> |
| 114,6                               | 79,56                              | 56 | 131,9   | 168,9                              | 89,5   | 141,9                              |
| 209,0                               | 85,93                              | 61 | 234,5   | 177,9                              | 177,2  | 162,0                              |
| 275,1                               | 111,64                             | 79 | 308,6   | 231,1                              | 250,7  | 223,7                              |
| 350,5                               | 118,17                             | 83 | 392,2   | 244,0                              | 300,8  | 243,5                              |
| 245,2                               | 104,03                             | 73 | 275,3   | 215,5                              | 212,6  | 205,6                              |
| 62,8                                | 33,53                              | 24 | 74,4  | 73,3                               | 39,9   | 46,2                               |
| 137,3                               | 56,10                              | 41 | 153,3   | 115,5                              | 107,6  | 93,9                               |
| 195,9                               | 68,53                              | 53 | 212,6   | 137,2                              | 152,0  | 114,2                              |
| 269,1                               | 84,23                              | 62 | 300,2   | 173,4                              | 245,0  | 163,3                              |
| 341,1                               | 99,51                              | 69 | 384,1   | 206,7                              | 256,3  | 188,2                              |
| 184,0                               | 67,83                              | 50 | 204,5   | 139,1                              | 149,9  | 119,4                              |
| 256,6                               | 83,10                              | 63 | 282,1   | 168,5                              | 227,8  | 155,7                              |
| 429,7                               | 107,34                             | 80 | 466,2   | 214,9                              | 364,1  | 203,8                              |
| 384,0                               | 99,62                              | 74 | 410,3   | 196,4                              | 316,2  | 187,1                              |
| 349,4                               | 95,36                              | 72 | 384,6   | 193,7                              | 297,1  | 182,4                              |
| 207,0                               | 77,16                              | 56 | 200,2   | 137,7                              | 148,8  | 121,6                              |
| 310,8                               | 84,30                              | 62 | 342,6   | 171,4                              | 219,0  | 153,5                              |
| 324,0                               | 93,97                              | 66 | 360,1   | 192,7                              | 263,3  | 177,4                              |
| 269,2                               | 83,49                              | 61 | 284,4   | 162,8                              | 194,6  | 145,1                              |
| 84,7                                | 39,86                              | 31 | 94,6  | 82,1                               | 67,7   | 66,4                               |
| 166,2                               | 59,59                              | 48 | 175,1   | 115,8                              | 124,8  | 103,8                              |
| 216,5                               | 81,56                              | 60 | 237,0   | 164,8                              | 182,3  | 147,1                              |
| 255,4                               | 76,73                              | 60 | 275,8   | 152,9                              | 211,1  | 139,8                              |
| 325,9                               | 78,09                              | 59 | 357,1   | 157,8                              | 276,5  | 144,6                              |
| 225,5                               | 75,24                              | 57 | 245,2   | 150,9                              | 187,3  | 136,7                              |
| 264,4                               | 104,73                             | 72 | 279,6   | 204,3                              | 229,7  | 191,1                              |
| 211,5                               | 82,44                              | 58 | 230,4   | 165,7                              | 178,3  | 150,0                              |
| 313,6                               | 118,28                             | 86 | 339,3   | 236,1                              | 277,8  | 232,3                              |
| 272,2                               | 100,14                             | 72 | 292,6   | 198,6                              | 234,7  | 186,8                              |
| 257,2                               | 82,11                              | 63 | 277,2   | 163,3                              | 214,0  | 146,0                              |
| 271,4                               | 84,40                              | 62 | 281,6   | 161,6                              | 209,9  | 141,3                              |
| 400,8                               | 110,41                             | 84 | 430,9   | 219,0                              | 347,9  | 207,7                              |
| 303,4                               | 91,84                              | 69 | 323,7   | 180,8                              | 246,4  | 162,8                              |
| 206,9                               | 82,14                              | 63 | 213,6   | 156,4                              | 162,0  | 140,8                              |
| 235,2                               | 87,65                              | 65 | 250,3   | 172,1                              | 183,6  | 150,4                              |
| 261,2                               | 85,91                              | 65 | 274,1   | 166,4                              | 207,5  | 148,6                              |
| 383,0                               | 101,40                             | 77 | 396,7   | 193,8                              | 311,6  | 182,8                              |
| 285,9                               | 91,51                              | 69 | 299,5   | 176,9                              | 226,3  | 160,4                              |
| 130,9                               | 66,77                              | 51 | 144,9   | 136,4                              | 113,9  | 124,1                              |
| 132,9                               | 55,94                              | 44 | 142,0   | 110,3                              | 96,3   | 93,2                               |
| 194,0                               | 76,64                              | 56 | 209,3   | 152,6                              | 157,0  | 133,7                              |
| 252,7                               | 82,96                              | 62 | 273,2   | 165,5                              | 203,1  | 148,3                              |
| 317,8                               | 99,42                              | 73 | 347,3   | 200,4                              | 276  | 190,3                              |
| 369,8                               | 109,64                             | 80 | 412,3   | 225,5                              | 298,9  | 220,8                              |
| 249,0                               | 86,35                              | 64 | 270,9   | 173,3                              | 204,8  | 157,8                              |

# Driftsgranskinger i jordbruket 2005 *Account statistics for agriculture 2005*

## Hovedtabell 17a

## Drift og driftsresultater på bruk med

### Summary of accounts for

| Regioner <i>Regions</i>                      |  | Østlandet<br><i>Eastern Norway</i><br>Flatbygder<br><i>Lowlands</i> |         |         |         |
|--|--|---|---------|---------|---------|
| Størrelsesgrupper <i>Farm size (decares)</i> |  | daa   | 200-300 | 300-500 | Alle    |
| Antall bruk                                  | <i>Number of holdings</i>                  |   | 13      | 11      | 30      |
| Brukers alder                                | <i>Age of farmer</i>                       | år <i>year</i>  | 50      | 51      | 51      |
| Jordbruksareal                               | <i>Agricultural land</i>                   | daa <i>decares</i>  | 247     | 374     | 307     |
| herav leid                                   | <i>of which rented land</i>                | " "   | 70      | 138     | 97      |
| Eiendeler i jordbruket:                      | <i>Agricultural assets:</i>                | NOK   | 1467396 | 2049309 | 1840643 |
| Varelager                                    | <i>Stocks</i>                              | "   | 80468   | 124606  | 100188  |
| Buskap                                       | <i>Livestock</i>                           | "   | 252961  | 306418  | 270711  |
| Maskiner og redskap                          | <i>Machinery and equipment</i>             | "   | 140375  | 240152  | 197341  |
| Traktor                                      | <i>Tractors</i>                            | "   | 148336  | 223390  | 174331  |
| Driftsbygninger                              | <i>Outbuildings</i>                        | "   | 523347  | 776341  | 751392  |
| Jord etc.                                    | <i>Farmland etc.</i>                       |   | 321908  | 378401  | 346681  |
| Arbeidsinnsats i alt (J)                     | <i>Total labour input (Agric.)</i>         | timer <i>hours</i>  | 3251    | 3647    | 3469    |
| herav familien                               | <i>of which family</i>                     | " "   | 2721    | 2707    | 2598    |
| Arealbruk:                                   | <i>Land use:</i>                           |   |         |         |         |
| Korn   | <i>Cereals</i>                             | daa <i>decares</i>  | 52,0    | 103,6   | 69,9    |
| Poteter                                      | <i>Potatoes</i>                            | " "   |         |         |         |
| Grovfôr og beite                             | <i>Coarse fodder and pasture</i>           | " "   | 195,5   | 269,4   | 236,5   |
| Annet  | <i>Other</i>                               | " "   |         | 0,7     | 0,6     |
| Avlinger pr daa:                             | <i>Crops per decare:</i>                   |   |         |         |         |
| Korn   | <i>Cereals</i>                             | kg  | 365     | 473     | 428     |
| Poteter                                      | <i>Potatoes</i>                            | "   |         |         | 3000    |
| Grovfôr og beite                             | <i>Coarse fodder and pasture</i>           | FEmFUm <sup>1</sup>   | 381     | 405     | 377     |
| I alt  | <i>Total</i>                               | "   | 377     | 423     | 388     |
| Storfehold:                                  | <i>Cattle:</i>                             |   |         |         |         |
| Årskyr                                       | <i>Cows</i>                                | stk <i>no.</i>  | 18,3    | 21,9    | 19,7    |
| Kviger og kalver (gj.sn.)                    | <i>Heifers, calves (average)</i>           | " "   | 29,5    | 41,6    | 34,4    |
| Okser over 1 år (gj.sn.)                     | <i>Steers &gt; 1 year (average)</i>        | " "   | 4,0     | 3,5     | 3,5     |
| Melk/årsku                                   | <i>Milk/cow</i>                            | kg  | 6853    | 7102    | 6872    |
| Omsatt melk                                  | <i>Milk sold</i>                           | l   | 112729  | 134810  | 119322  |
| Melkekvote                                   | <i>Milk quota</i>                          | l   | 115825  | 133840  | 121596  |
| Kraffôr/årsku                                | <i>Feed concentrate/cow</i>                | NOK   | 8373    | 8048    | 7733    |
| Grovfôr/årsku                                | <i>Coarse fodder/cow</i>                   | daa <i>decares</i>  | 10,7    | 12,3    | 12,0    |
| Pris: Melk uten tilskudd                     | <i>Milk price excl. support</i>            | NOK/l   | 3,55    | 3,70    | 3,67    |
| Kukjøtt uten tilskudd                        | <i>Meat(cow), excl. support</i>            | NOK/kg  | 28,67   | 29,21   | 29,21   |
| Annet storfekjøtt u.tilsk.                   | <i>Meat(beef), excl. support</i>           | "   | 33,96   | 34,44   | 33,92   |
| Produksjonsinntekt melk:                     | <i>Total output milk</i>                   | NOK   | 399947  | 498560  | 438262  |
| Driftstilskudd                               | <i>Production allowance</i>                | "   | 54685   | 54582   | 54760   |
| Distriktstilskudd                            | <i>Other support</i>                       | "   | 8900    | 10637   | 9909    |
| Prod. inntekt kukjøtt                        | <i>Total output meat(cow)</i>              | "   | 54668   | 71862   | 61152   |
| " annet storfekjøtt                          | <i>" meat(beef)</i>                        | "   | 106521  | 126414  | 104087  |
| Tilskudd kjøtt                               | <i>Support</i>                             | "   | 3517    | 17887   | 9031    |
| Produksjonsinntekt livdyr                    | <i>Total output cattle sold live</i>       | "   | 9889    | 30059   | 24250   |
| Annet husdyrhold                             | <i>Other animal husbandry</i>              | "   | 819     | 4334    | 1944    |
| Netto mek. kostn./daa                        | <i>Net mechanisation costs/decare</i>      | "   | 459     | 490     | 491     |
| Dekningsbidrag/daa                           | <i>Gross margin/decare</i>                 | "   | 2387    | 2307    | 2351    |
| Vederl til arb. og EK                        | <i>Return on labour and own capital</i>    | NOK/man-year  | 160435  | 204943  | 177930  |
| Vederl til fam. arb og EK                    | <i>Return on family l. and own capital</i> | "   | 137948  | 190894  | 156387  |
| Fam. arbeidsfortj. J/årsverk                 | <i>Family labour income agric.</i>         | "   | 124524  | 175768  | 141926  |

<sup>1</sup> FUm = Feed Unit milk



**produksjon av kumelk og storfeslakt**  
*combined dairy and beef farming*

| Regioner Regions   |  | Østlandet<br>Eastern Norway |         |         |         |
|--|--|-----------------------------|---------|---------|---------|
|  |  | Flatbygder<br>Lowlands      |         |         |         |
| Størrelsesgrupper Farm size (decares)                            |  | daa                         | 200-300 | 300-500 | Alle    |
| Antall bruk Number of holdings                                   |  |                             | 13      | 11      | 30      |
| Produksjonsinntekt i alt: Output:                                |  | NOK                         | 880454  | 1195464 | 1015221 |
| Planteprodukter Plant products                                   |  | "                           | 34121   | 85345   | 50916   |
| Husdyrprodukter Livestock products                               |  | "                           | 571844  | 731229  | 629695  |
| Tilskudd Support   |  | "                           | 262302  | 361516  | 320659  |
| Andre inntekter Other income                                     |  | "                           | 12188   | 17373   | 13951   |
| Variable kostnader i alt: Total variable costs:                  |  | "                           | 289877  | 333461  | 293371  |
| Såvarer Seeds  |  | "                           | 11713   | 21406   | 16769   |
| Handelsgjødsel og kalk Fertilizer and lime                       |  | "                           | 33619   | 33595   | 30298   |
| Plantevernmidler Pesticides                                      |  | "                           | 4530    | 7240    | 4667    |
| Konserveringsmidler Preservatives                                |  | "                           | 3911    | 9001    | 7306    |
| Fôrmidler Fodder   |  | "                           | 178289  | 184967  | 167830  |
| Div, til husdyrholdet Misc. for animal husbandry                 |  | "                           | 27198   | 32353   | 29540   |
| Innkjøp av dyr Purchase of cattle                                |  | "                           | 6447    | 15318   | 8802    |
| Andre forbruksartikler Other variable costs                      |  | "                           | 24169   | 29581   | 28160   |
| Faste kostnader, registrerte: Registered fixed costs:            |  |                             |         |         |         |
| Leid arbeid Hired labour   |  | "                           | 77200   | 114197  | 109214  |
| Maskiner og redskaper Machinery and equipment                    |  | "                           | 24848   | 29538   | 26116   |
| Traktor Tractors   |  | "                           | 16797   | 26890   | 21058   |
| Driftsbygninger Outbuildings                                     |  | "                           | 22684   | 39913   | 30579   |
| Jord, grøfter og vannanl. Farmland, drainage and water supply    |  | "                           | 4892    | 11140   | 9468    |
| Drivstoff Fuel   |  | "                           | 16306   | 19794   | 17820   |
| Maskinleie Rented machinery                                      |  | "                           | 21914   | 50415   | 40096   |
| Jordleie Rented farmland   |  | "                           | 10755   | 27673   | 18540   |
| Andre faste kostnader Other fixed costs                          |  | "                           | 90329   | 108785  | 96470   |
| Registrerte kostnader i alt Total registered costs               |  | "                           | 575601  | 761807  | 662731  |
| Resultat før avskrivninger Result before depreciation            |  | "                           | 304853  | 433658  | 352490  |
| Avskrivninger: Depreciation:                                     |  |                             |         |         |         |
| Maskiner og redskaper Machinery and equipment                    |  | "                           | 16939   | 29088   | 23553   |
| Traktor Tractors   |  | "                           | 19766   | 25163   | 22292   |
| Driftsbygninger Outbuildings                                     |  | "                           | 36654   | 48828   | 45579   |
| Jord, grøfter og vannanl. Farmland, drainage and water supply    |  | "                           | 2094    | 1817    | 2083    |
| Kalkulert rente, 3,0 % Required return on capital 3,0 %          |  | "                           | 43930   | 60949   | 54489   |
| Driftsoverskudd jordbruk Net income agriculture                  |  | "                           | 229400  | 328763  | 258983  |
| + " skogbruk + " forestry  |  | "                           | -1751   | 71898   | 25591   |
| + " till.næring + " other farm-based                             |  | "                           | 21622   | 45052   | 49589   |
| + " a, Næring + " other off-farm                                 |  | "                           | 1865    | 20671   | 10313   |
| + Aksjeutbytte og handel + Dividend and stock trading            |  | "                           | 9793    | 8433    | 9935    |
| + Lønnsinntekter + Wage income                                   |  | "                           | 97449   | 153564  | 137252  |
| + Pensjoner/sykepenger + Pensions/sick pay                       |  | "                           | 56381   | 61471   | 60334   |
| + Fam, arbeid på nyanlegg + Fam. labour: investments             |  | "                           |         | 3132    | 1742    |
| + Renteinntekter + Interest received                             |  | "                           | 2878    | 8787    | 4762    |
| - Gjeldsrenter og kår -Interest paid, payments to previous owner |  | "                           | 44591   | 73400   | 60504   |
| = Nettoinntekt = Total net income                                |  | "                           | 373047  | 628370  | 497998  |
| Endring i egenkapital (sparing) Change in own capital (savings)  |  | "                           | 148530  | 127522  | 167627  |
| Arbeidskapital pr 31/12 Working capital on 31 Dec.               |  | "                           | 321300  | 404036  | 293538  |
| Endring i arbeidskapital Change in working capital               |  | "                           | -39073  | -100874 | -46043  |
| Balanse pr 31/12 Balance on 31 Dec:                              |  |                             |         |         |         |
| Jordbruk Agriculture   |  | "                           | 1467396 | 2049309 | 1840643 |
| Skogbruk Forestry  |  | "                           | 228751  | 416693  | 261424  |
| A.næring + till.næring Other occupations                         |  | "                           | 277124  | 221001  | 278482  |
| Hovedbygning og privat Farmhouses and private                    |  | "                           | 513965  | 620756  | 521868  |
| Krav og kontanter Outstanding claims and cash                    |  | "                           | 246304  | 660959  | 406792  |
| Eiendeler i alt Total assets                                     |  | "                           | 2733540 | 3968719 | 3309209 |
| Kortsiktig gjeld Short-term liabilities                          |  | "                           | 227371  | 529612  | 381467  |
| Langsiktig gjeld Long-term liabilities                           |  | "                           | 769976  | 1536076 | 1265990 |
| Egenkapital Own capital  |  | "                           | 1736193 | 1903030 | 1661752 |

# Driftsgranskinger i jordbruket 2005 *Account statistics for agriculture 2005*

## Hovedtabell 17a Forts. Cont.

## Drift og driftsresultater på bruk med

### Summary of accounts for

| Regioner <i>Regions</i>                      |  | Østlandet<br><i>Eastern Norway</i><br>Andre bygder<br><i>Other parts</i> |         |         |         |         |
|--|--|--|---------|---------|---------|---------|
| Størrelsesgrupper <i>Farm size (decares)</i> |  | daa  | 100-200 | 200-300 | 300-500 | Alle    |
| Antall bruk                                  | <i>Number of holdings</i>                  |  | 31      | 23      | 20      | 76      |
| Brukers alder                                | <i>Age of farmer</i>                       | år <i>year</i>   | 50      | 48      | 47      | 49      |
| Jordbruksareal                               | <i>Agricultural land</i>                   | daa <i>decares</i>   | 156     | 256     | 351     | 236     |
| herav leid                                   | <i>of which rented land</i>                | " "  | 38      | 87      | 127     | 76      |
| Eiendeler i jordbruket:                      | <i>Agricultural assets:</i>                | NOK  | 1000072 | 1327756 | 2042738 | 1360833 |
| Varelager                                    | <i>Stocks</i>                              | "  | 54602   | 73345   | 113695  | 75002   |
| Buskap                                       | <i>Livestock</i>                           | "  | 156213  | 217798  | 307206  | 212421  |
| Maskiner og redskap                          | <i>Machinery and equipment</i>             | "  | 110962  | 119245  | 167118  | 126495  |
| Traktor                                      | <i>Tractors</i>                            | "  | 135670  | 196831  | 178170  | 165436  |
| Driftsbygninger                              | <i>Outbuildings</i>                        | "  | 380260  | 478629  | 933689  | 549721  |
| Jord etc.                                    | <i>Farmland etc.</i>                       | "  | 162365  | 241907  | 342861  | 231758  |
| Arbeidsinnsats i alt (J)                     | <i>Total labour input (Agric.)</i>         | timer <i>hours</i>   | 2926    | 3421    | 3737    | 3268    |
| herav familien                               | <i>of which family</i>                     | " "  | 2382    | 2573    | 3042    | 2599    |
| Arealbruk:                                   | <i>Land use:</i>                           |  |         |         |         |         |
| Korn   | <i>Cereals</i>                             | daa <i>decares</i>   |         | 5,0     | 6,2     | 3,1     |
| Poteter                                      | <i>Potatoes</i>                            | " "  | 0,3     |         | 2,4     | 0,7     |
| Grovfôr og beite                             | <i>Coarse fodder and pasture</i>           | " "  | 156,0   | 251,0   | 340,1   | 231,5   |
| Annet  | <i>Other</i>                               | " "  |         |         | 2,6     | 0,7     |
| Avlinger pr daa:                             | <i>Crops per decare:</i>                   |  |         |         |         |         |
| Korn   | <i>Cereals</i>                             | kg   |         | 267     | 397     | 334     |
| Poteter                                      | <i>Potatoes</i>                            | "  | 1688    |         | 1851    | 1827    |
| Grovfôr og beite                             | <i>Coarse fodder and pasture</i>           | FEmFUm <sup>1</sup>  | 338     | 323     | 342     | 334     |
| I alt  | <i>Total</i>                               | "  | 338     | 322     | 341     | 334     |
| Storfehold:                                  | <i>Cattle:</i>                             |  |         |         |         |         |
| Årskyr                                       | <i>Cows</i>                                | stk <i>no.</i>   | 11,5    | 15,9    | 20,1    | 15,0    |
| Kviger og kalver (gj.sn.)                    | <i>Heifers, calves (average)</i>           | " "  | 17,7    | 25,4    | 35,2    | 24,3    |
| Okser over 1 år (gj.sn.)                     | <i>Steers &gt; 1 year (average)</i>        | " "  | 2,5     | 3,5     | 7,8     | 4,1     |
| Melk/årsku                                   | <i>Milk/cow</i>                            | kg   | 6469    | 6624    | 6531    | 6526    |
| Omsatt melk                                  | <i>Milk sold</i>                           | l  | 65792   | 92607   | 113630  | 85748   |
| Melkekvote                                   | <i>Milk quota</i>                          | l  | 65899   | 91583   | 112303  | 85255   |
| Kraffôr/årsku                                | <i>Feed concentrate/cow</i>                | NOK  | 7733    | 7750    | 7849    | 7759    |
| Grovfôr/årsku                                | <i>Coarse fodder/cow</i>                   | daa <i>decares</i>   | 13,6    | 15,8    | 16,9    | 15,5    |
| Pris: Melk uten tilskudd                     | <i>Milk price excl. support</i>            | NOK/l  | 3,51    | 3,51    | 3,53    | 3,52    |
| Kukjøtt uten tilskudd                        | <i>Meat(cow), excl. support</i>            | NOK/kg   | 28,97   | 29,17   | 29,17   | 29,11   |
| Annet storfekjøtt u.tilsk.                   | <i>Meat(beef), excl. support</i>           | "  | 33,52   | 34,05   | 34,53   | 34,16   |
| Produksjonsinntekt melk:                     | <i>Total output milk</i>                   | NOK  | 230814  | 324865  | 401663  | 301850  |
| Driftstilskudd                               | <i>Production allowance</i>                | "  | 51948   | 52800   | 53045   | 52517   |
| Distriktstilskudd                            | <i>Other support</i>                       | "  | 23061   | 29446   | 34333   | 27734   |
| Prod. inntekt kukjøtt                        | <i>Total output meat(cow)</i>              | "  | 35130   | 51952   | 64101   | 47722   |
| " annet storfekjøtt                          | <i>" meat(beef)</i>                        | "  | 49599   | 84548   | 180004  | 93048   |
| Tilskudd kjøtt                               | <i>Support</i>                             | "  | 15081   | 19157   | 36292   | 21752   |
| Produksjonsinntekt livdyr                    | <i>Total output cattle sold live</i>       | "  | 13647   | 14298   | 17169   | 14700   |
| Annet husdyrhold                             | <i>Other animal husbandry</i>              | "  | 8607    | 714     | 10032   | 6383    |
| Netto mek. kostn./daa                        | <i>Net mechanisation costs/decare</i>      | "  | 652     | 458     | 477     | 519     |
| Dekningsbidrag/daa                           | <i>Gross margin/decare</i>                 | "  | 2914    | 2299    | 2229    | 2445    |
| Vederl til arb. og EK                        | <i>Return on labour and own capital</i>    | NOK/man-year   | 138533  | 150367  | 191662  | 158367  |
| Vederl til fam. arb og EK                    | <i>Return on family l. and own capital</i> | "  | 116725  | 125500  | 184460  | 140048  |
| Fam. arbeidsfortj. J/årsverk                 | <i>Family labour income agric.</i>         | "  | 102759  | 117623  | 166641  | 126636  |

<sup>1</sup> FUm = Feed Unit milk

**produksjon av kumelk og storfeslakt**  
*combined dairy and beef farming*

| Regioner Regions   |  | Østlandet<br>Eastern Norway<br>Andre bygder<br>Other parts |         |         |         |         |
|--|--|--|---------|---------|---------|---------|
| Størrelsesgrupper Farm size (decares)                            |  | daa  | 100-200 | 200-300 | 300-500 | Alle    |
| Antall bruk Number of holdings                                   |  |  | 31      | 23      | 20      | 76      |
| Produksjonsinntekt i alt: Output:                                |  | NOK  | 609989  | 822228  | 1094529 | 795046  |
| Planteprodukter Plant products                                   |  | "  | 4619    | 9307    | 16539   | 9194    |
| Husdyrprodukter Livestock products                               |  | "  | 337797  | 476377  | 672969  | 463703  |
| Tilskudd Support   |  | "  | 260591  | 324790  | 391280  | 311970  |
| Andre inntekter Other income                                     |  | "  | 6982    | 11754   | 13741   | 10180   |
| Variable kostnader i alt: Total variable costs:                  |  | "  | 154490  | 233830  | 311715  | 217938  |
| Såvarer Seeds  |  | "  | 2606    | 5224    | 10138   | 5346    |
| Handelsgjødsel og kalk Fertilizer and lime                       |  | "  | 14611   | 23280   | 35692   | 22570   |
| Plantevernmidler Pesticides                                      |  | "  | 378     | 1037    | 1774    | 935     |
| Konserveringsmidler Preservatives                                |  | "  | 4446    | 7539    | 9410    | 6571    |
| Fôrmidler Fodder   |  | "  | 94242   | 135360  | 168293  | 125242  |
| Div. til husdyrholdet Misc. for animal husbandry                 |  | "  | 18324   | 23272   | 26287   | 21718   |
| Innkjøp av dyr Purchase of cattle                                |  | "  | 3949    | 16155   | 32230   | 14982   |
| Andre forbruksartikler Other variable costs                      |  | "  | 15934   | 21962   | 27892   | 20573   |
| Faste kostnader, registrerte: Registered fixed costs:            |  |  |         |         |         |         |
| Leid arbeid Hired labour   |  | "  | 60793   | 82396   | 69483   | 69016   |
| Maskiner og redskaper Machinery and equipment                    |  | "  | 23055   | 30599   | 35423   | 28163   |
| Traktor Tractors   |  | "  | 12587   | 19331   | 17722   | 15853   |
| Driftsbygninger Outbuildings                                     |  | "  | 24396   | 30679   | 38310   | 29558   |
| Jord, grøfter og vannanl. Farmland, drainage and water supply    |  | "  | 4344    | 3751    | 6049    | 4511    |
| Drivstoff Fuel   |  | "  | 13766   | 18903   | 25924   | 18209   |
| Maskinleie Rented machinery                                      |  | "  | 14152   | 11652   | 32826   | 18111   |
| Jordleie Rented farmland   |  | "  | 4667    | 6167    | 10806   | 6614    |
| Andre faste kostnader Other fixed costs                          |  | "  | 62214   | 86588   | 87962   | 76020   |
| Registrerte kostnader i alt Total registered costs               |  | "  | 374465  | 523895  | 636221  | 483992  |
| Resultat før avskrivninger Result before depreciation            |  | "  | 235524  | 298334  | 458308  | 311055  |
| Avskrivninger: Depreciation:                                     |  |  |         |         |         |         |
| Maskiner og redskaper Machinery and equipment                    |  | "  | 15576   | 16132   | 23137   | 17702   |
| Traktor Tractors   |  | "  | 21608   | 25370   | 34444   | 25887   |
| Driftsbygninger Outbuildings                                     |  | "  | 27942   | 32800   | 52287   | 35345   |
| Jord, grøfter og vannanl. Farmland, drainage and water supply    |  | "  | 1491    | 1307    | 880     | 1236    |
| Kalkulert rente, 3,0 % Required return on capital 3.0 %          |  | "  | 29018   | 38675   | 59672   | 39666   |
| Driftsoverskudd jordbruk Net income agriculture                  |  | "  | 168907  | 222725  | 347559  | 230884  |
| + " skogbruk + " forestry  |  | "  | 12068   | 9054    | 9032    | 10097   |
| + " till.næring + " other farm-based                             |  | "  | 20165   | 25993   | 23153   | 22262   |
| + " a. næring + " other off-farm                                 |  | "  | 19353   | 14567   | 25217   | 20563   |
| + Aksjeutbytte og handel + Dividend and stock trading            |  | "  | 19462   | 4193    | 28487   | 16735   |
| + Lønnsinntekter + Wage income                                   |  | "  | 191339  | 225864  | 135395  | 184085  |
| + Pensjoner/sykepenger + Pensions/sick pay                       |  | "  | 29935   | 33645   | 19070   | 27699   |
| + Fam. arbeid på nyanlegg + Fam. labour: investments             |  | "  | 4661    | 7225    | 12731   | 7438    |
| + Renteinntekter + Interest received                             |  | "  | 5935    | 4763    | 6612    | 5749    |
| - Gjeldsrenter og kår -Interest paid, payments to previous owner |  | "  | 23944   | 51483   | 50782   | 39179   |
| = Nettoinntekt = Total net income                                |  | "  | 447880  | 496546  | 556474  | 486334  |
| Endring i egenkapital (sparing) Change in own capital (savings)  |  | "  | 87296   | 20259   | 119487  | 72904   |
| Arbeidskapital pr 31/12 Working capital on 31 Dec.               |  | "  | 620715  | 392114  | 815346  | 602249  |
| Endring i arbeidskapital Change in working capital               |  | "  | -12304  | -34324  | 32873   | -7622   |
| Balanse pr 31/12 Balance on 31 Dec:                              |  |  |         |         |         |         |
| Jordbruk Agriculture   |  | "  | 1000072 | 1327756 | 2042738 | 1360833 |
| Skogbruk Forestry  |  | "  | 70554   | 139638  | 115542  | 102077  |
| A.næring + till næring Other occupations                         |  | "  | 254888  | 139375  | 462820  | 272571  |
| Hovedbygning og privat Farmhouses and private                    |  | "  | 509074  | 564383  | 501429  | 517824  |
| Krav og kontanter Outstanding claims and cash                    |  | "  | 558462  | 423085  | 468434  | 492862  |
| Eiendeler i alt Total assets                                     |  | "  | 2393050 | 2594237 | 3590965 | 2746166 |
| Kortsiktig gjeld Short-term liabilities                          |  | "  | 148398  | 202586  | 254659  | 191405  |
| Langsiktig gjeld Long-term liabilities                           |  | "  | 451846  | 809250  | 938475  | 683834  |
| Egenkapital Own capital  |  | "  | 1792806 | 1582401 | 2397830 | 1870927 |

# Driftsgranskinger i jordbruket 2005 *Account statistics for agriculture 2005*

## Hovedtabell 17a Forts. Cont.

## Drift og driftsresultater på bruk med Summary of accounts for

| Regioner <i>Regions</i>                      |  | Agder & Rogaland<br>Jæren |         |         |         |
|--|--|---------------------------|---------|---------|---------|
| Størrelsesgrupper <i>Farm size (decares)</i> |  | daa                       | 100-200 | 200-300 | Alle    |
| Antall bruk                                  | <i>Number of holdings</i>                  |                           | 6       | 9       | 22      |
| Brukers alder                                | <i>Age of farmer</i>                       | år <i>year</i>            | 47      | 42      | 44      |
| Jordbruksareal                               | <i>Agricultural land</i>                   | daa <i>decares</i>        | 156     | 255     | 260     |
| herav leid                                   | <i>of which rented land</i>                | " "                       | 9       | 30      | 47      |
| Eiendeler i jordbruket:                      | <i>Agricultural assets:</i>                | NOK                       | 1262868 | 2261782 | 2521111 |
| Varelager                                    | <i>Stocks</i>                              | "                         | 58331   | 84506   | 86806   |
| Buskap                                       | <i>Livestock</i>                           | "                         | 200640  | 362090  | 332310  |
| Maskiner og redskap                          | <i>Machinery and equipment</i>             | "                         | 61671   | 55159   | 117513  |
| Traktor                                      | <i>Tractors</i>                            | "                         | 119517  | 83591   | 115436  |
| Driftsbygninger                              | <i>Outbuildings</i>                        | "                         | 445083  | 896078  | 1059452 |
| Jord etc.                                    | <i>Farmland etc.</i>                       | "                         | 377626  | 780358  | 809595  |
| Arbeidsinnsats i alt (J)                     | <i>Total labour input (Agric.)</i>         | timer <i>hours</i>        | 3191    | 3871    | 3616    |
| herav familien                               | <i>of which family</i>                     | " "                       | 2605    | 3017    | 2733    |
| Arealbruk:                                   | <i>Land use:</i>                           |                           |         |         |         |
| Korn   | <i>Cereals</i>                             | daa <i>decares</i>        |         | 4,3     | 10,0    |
| Poteter                                      | <i>Potatoes</i>                            | " "                       | 0,8     | 0,1     | 0,3     |
| Grovfôr og beite                             | <i>Coarse fodder and pasture</i>           | " "                       | 154,7   | 250,4   | 249,5   |
| Annet  | <i>Other</i>                               | " "                       | 0,7     |         | 0,2     |
| Avlinger pr daa:                             | <i>Crops per decare:</i>                   |                           |         |         |         |
| Korn   | <i>Cereals</i>                             | kg                        |         | 529     | 561     |
| Poteter                                      | <i>Potatoes</i>                            | "                         | 800     | 2500    | 1214    |
| Grovfôr og beite                             | <i>Coarse fodder and pasture</i>           | FEmFU <sup>1</sup>        | 584     | 556     | 577     |
| I alt  | <i>Total</i>                               | "                         | 579     | 555     | 576     |
| Storfehold:                                  | <i>Cattle:</i>                             |                           |         |         |         |
| Årskyr                                       | <i>Cows</i>                                | stk <i>no.</i>            | 15,1    | 28,8    | 26,3    |
| Kviger og kalver (gj.sn.)                    | <i>Heifers, calves (average)</i>           | " "                       | 21,8    | 42,8    | 39,5    |
| Okser over 1 år (gj.sn.)                     | <i>Steers &gt; 1 year (average)</i>        | " "                       | 4,3     | 5,2     | 5,1     |
| Melk/årsku                                   | <i>Milk/cow</i>                            | kg                        | 6633    | 7170    | 6835    |
| Omsatt melk                                  | <i>Milk sold</i>                           | l                         | 89193   | 183102  | 158470  |
| Melkekvote                                   | <i>Milk quota</i>                          | l                         | 85508   | 182764  | 158970  |
| Krafftfor/årsku                              | <i>Feed concentrate/cow</i>                | NOK                       | 6931    | 6939    | 6569    |
| Grovfôr/årsku                                | <i>Coarse fodder/cow</i>                   | daa <i>decares</i>        | 10,2    | 8,7     | 9,5     |
| Pris: Melk uten tilskudd                     | <i>Milk price excl. support</i>            | NOK/l                     | 3,38    | 3,62    | 3,59    |
| Kukjøtt uten tilskudd                        | <i>Meat(cow), excl. support</i>            | NOK/kg                    | 28,76   | 28,73   | 29,04   |
| Annet storfekjøtt u.tilsk.                   | <i>Meat(beef), excl. support</i>           | "                         | 33,78   | 34,15   | 34,01   |
| Produksjonsinntekt melk:                     | <i>Total output milk</i>                   | NOK                       | 301909  | 663398  | 568290  |
| Driftstilskudd                               | <i>Production allowance</i>                | "                         | 52800   | 52800   | 66795   |
| Distriktstilskudd                            | <i>Other support</i>                       | "                         |         |         |         |
| Prod. inntekt kukjøtt                        | <i>Total output meat(cow)</i>              | "                         | 40866   | 91002   | 73002   |
| " annet storfekjøtt                          | <i>" meat(beef)</i>                        | "                         | 72462   | 110686  | 98615   |
| Tilskudd kjøtt                               | <i>Support</i>                             | "                         |         |         |         |
| Produksjonsinntekt livdyr                    | <i>Total output cattle sold live</i>       | "                         | 24686   | 32340   | 36526   |
| Annet husdyrhold                             | <i>Other animal husbandry</i>              | "                         | 7291    | 2658    | 5931    |
| Netto mek. kostn./daa                        | <i>Net mechanisation costs/decare</i>      | "                         | 489     | 446     | 511     |
| Dekningsbidrag/daa                           | <i>Gross margin/decare</i>                 | "                         | 3010    | 3315    | 2904    |
| Vederl til arb. og EK                        | <i>Return on labour and own capital</i>    | NOK/man-year              | 149329  | 232881  | 193706  |
| Vederl til fam. arb og EK                    | <i>Return on family l. and own capital</i> | "                         | 134499  | 228072  | 181835  |
| Fam. arbeidsfortj. J/årsverk                 | <i>Family labour income agric.</i>         | "                         | 117493  | 210071  | 159564  |

<sup>1</sup> FUm = Feed Unit milk

**produksjon av kumelk og storfeslakt**  
*combined dairy and beef farming*

| Regioner Regions                |  | Agder & Rogaland<br>Jæren |         |         |         |
|---------------------------------|--|---------------------------|---------|---------|---------|
| Størrelsesgrupper               | Farm size (decares)                        | daa                       | 100-200 | 200-300 | Alle    |
| Antall bruk                     | Number of holdings                         |                           | 6       | 9       | 22      |
| Produksjonsinntekt i alt:       | Output:                                    | NOK                       | 653075  | 1172248 | 1058298 |
| Planteprodukter                 | Plant products                             | "                         | 9366    | 11538   | 12315   |
| Husdyrprodukter                 | Livestock products                         | "                         | 447214  | 900084  | 782364  |
| Tilskudd                        | Support                                    | "                         | 195855  | 257693  | 257548  |
| Andre inntekter                 | Other income                               | "                         | 640     | 2933    | 6071    |
| Variable kostnader i alt:       | Total variable costs:                      | "                         | 183041  | 327272  | 303529  |
| Såvarer                         | Seeds                                      | "                         | 1760    | 7215    | 6233    |
| Handelsgjødsel og kalk          | Fertilizer and lime                        | "                         | 21285   | 36409   | 34834   |
| Plantevernmidler                | Pesticides                                 | "                         | 1011    | 2162    | 2051    |
| Konserveringsmidler             | Preservatives                              | "                         | 7524    | 11733   | 11331   |
| Førmidler                       | Fodder                                     | "                         | 115202  | 208142  | 182513  |
| Div. til husdyrholdet           | Misc. for animal husbandry                 | "                         | 19974   | 36874   | 30722   |
| Innkjøp av dyr                  | Purchase of cattle                         | "                         | 5400    | 7680    | 16696   |
| Andre forbruksartikler          | Other variable costs                       | "                         | 10886   | 17055   | 19147   |
| Faste kostnader, registrerte:   | Registered fixed costs:                    | "                         |         |         |         |
| Leid arbeid                     | Hired labour                               | "                         | 51640   | 77241   | 77410   |
| Maskiner og redskaper           | Machinery and equipment                    | "                         | 13309   | 18182   | 30248   |
| Traktor                         | Tractors                                   | "                         | 4067    | 9236    | 10239   |
| Driftsbygninger                 | Outbuildings                               | "                         | 27036   | 40032   | 48035   |
| Jord, grøfter og vannanl.       | Farmland, drainage and water supply        | "                         | 3402    | 5794    | 3861    |
| Drivstoff                       | Fuel                                       | "                         | 7119    | 12593   | 14215   |
| Maskinleie                      | Rented machinery                           | "                         | 23004   | 41712   | 43029   |
| Jordleie                        | Rented farmland                            | "                         | 2850    | 13361   | 15780   |
| Andre faste kostnader           | Other fixed costs                          | "                         | 55911   | 81530   | 82060   |
| Registrerte kostnader i alt     | Total registered costs                     | "                         | 371377  | 626952  | 628406  |
| Resultat før avskrivninger      | Result before depreciation                 | "                         | 281698  | 545295  | 429892  |
| Avskrivninger:                  | Depreciation:                              | "                         |         |         |         |
| Maskiner og redskaper           | Machinery and equipment                    | "                         | 9434    | 10339   | 16158   |
| Traktor                         | Tractors                                   | "                         | 14839   | 18622   | 16736   |
| Driftsbygninger                 | Outbuildings                               | "                         | 36238   | 63099   | 55106   |
| Jord, grøfter og vannanl.       | Farmland, drainage and water supply        | "                         | 2704    | 7790    | 5983    |
| Kalkulert rente, 3,0 %          | Required return on capital 3.0 %           | "                         | 37956   | 66547   | 70740   |
| Driftsoverskudd jordbruk        | Net income agriculture                     | "                         | 218483  | 445446  | 335909  |
| + " skogbruk                    | + " forestry                               | "                         | 52      |         | -54     |
| + " till.næring                 | + " other farm-based                       | "                         | 1300    | 4308    | 7997    |
| + " a. næring                   | + " other off-farm                         | "                         |         | 1168    | 8456    |
| + Aksjeutbytte og handel        | + Dividend and stock trading               | "                         | 62847   | 5       | 17206   |
| + Lønnsinntekter                | + Wage income                              | "                         | 298605  | 175174  | 207400  |
| + Pensjoner/sykepenger          | + Pensions/sick pay                        | "                         | 29741   | 17284   | 15182   |
| + Fam. arbeid på nyanlegg       | + Fam. labour: investments                 | "                         |         | 6567    | 12811   |
| + Renteinntekter                | + Interest received                        | "                         | 10202   | 4390    | 4688    |
| - Gjeldsrenter og kår           | -Interest paid, payments to previous owner | "                         | 26745   | 53274   | 54565   |
| = Nettoinntekt                  | = Total net income                         | "                         | 594485  | 601069  | 555030  |
| Endring i egenkapital (sparing) | Change in own capital (savings)            | "                         | 131615  | 99294   | 154866  |
| Arbeidskapital pr 31/12         | Working capital on 31 Dec.                 | "                         | 1068915 | 237773  | 131347  |
| Endring i arbeidskapital        | Change in working capital                  | "                         | 59168   | 16056   | -270839 |
| Balance pr 31/12                | Balance on 31 Dec:                         | "                         |         |         |         |
| Jordbruk                        | Agriculture                                | "                         | 1262868 | 2261782 | 2521111 |
| Skogbruk                        | Forestry                                   | "                         | 333     | 111     | 3773    |
| A.næring + till næring          | Other occupations                          | "                         | 242730  | 95493   | 220259  |
| Hovedbygning og privat          | Farmhouses and private                     | "                         | 548235  | 855460  | 819991  |
| Krav og kontanter               | Outstanding claims and cash                | "                         | 801709  | 322837  | 513388  |
| Eiendeler i alt                 | Total assets                               | "                         | 2855874 | 3535683 | 4078522 |
| Kortsiktig gjeld                | Short-term liabilities                     | "                         | 73688   | 316385  | 627437  |
| Langsiktig gjeld                | Long-term liabilities                      | "                         | 765118  | 1146625 | 1447563 |
| Egenkapital                     | Own capital                                | "                         | 2017068 | 2072673 | 2003522 |

# Driftsgranskinger i jordbruket 2005 *Account statistics for agriculture 2005*

## Hovedtabell 17a Forts. Cont.

## Drift og driftsresultater på bruk med Summary of accounts for

| Regioner <i>Regions</i>                      |  | Agder & Rogaland<br>Andre bygder<br><i>Other parts</i> |         |         |         |         |
|--|--|--|---------|---------|---------|---------|
| Størrelsesgrupper <i>Farm size (decares)</i> |  | daa  | 100-200 | 200-300 | 300-500 | Alle    |
| Antall bruk                                  | <i>Number of holdings</i>                  |  | 13      | 14      | 13      | 43      |
| Brukers alder                                | <i>Age of farmer</i>                       | år <i>year</i>   | 49      | 45      | 44      | 46      |
| Jordbruksareal                               | <i>Agricultural land</i>                   | daa <i>decares</i>                                     | 167     | 241     | 373     | 270     |
| herav leid                                   | <i>of which rented land</i>                | " "  | 63      | 117     | 160     | 116     |
| Eiendeler i jordbruket:                      | <i>Agricultural assets:</i>                | NOK  | 1054284 | 1809339 | 3041503 | 2057173 |
| Varelager                                    | <i>Stocks</i>                              | "  | 44635   | 77338   | 89705   | 72079   |
| Buskap                                       | <i>Livestock</i>                           | "  | 164705  | 258119  | 351524  | 258575  |
| Maskiner og redskap                          | <i>Machinery and equipment</i>             | "  | 101019  | 111569  | 164898  | 131589  |
| Traktor                                      | <i>Tractors</i>                            | "  | 146116  | 175687  | 249278  | 179554  |
| Driftsbygninger                              | <i>Outbuildings</i>                        | "  | 393661  | 832862  | 1581551 | 993885  |
| Jord etc.                                    | <i>Farmland etc.</i>                       | "  | 204148  | 353764  | 604547  | 421492  |
| Arbeidsinnsats i alt (J)                     | <i>Total labour input (Agric.)</i>         | timer <i>hours</i>                                     | 2561    | 3289    | 3778    | 3205    |
| herav familien                               | <i>of which family</i>                     | " "  | 2137    | 2609    | 2877    | 2545    |
| Arealbruk:                                   | <i>Land use:</i>                           |  |         |         |         |         |
| Korn   | <i>Cereals</i>                             | daa <i>decares</i>                                     |         | 1,8     | 11,3    | 4,0     |
| Poteter                                      | <i>Potatoes</i>                            | " "  | 0,1     | 1,3     | 0,9     | 0,7     |
| Grovfôr og beite                             | <i>Coarse fodder and pasture</i>           | " "  | 166,5   | 235,3   | 360,8   | 264,0   |
| Annet  | <i>Other</i>                               | " "  |         | 2,5     |         | 1,0     |
| Avlinger pr daa:                             | <i>Crops per decare:</i>                   |  |         |         |         |         |
| Korn   | <i>Cereals</i>                             | kg   |         | 838     | 428     | 501     |
| Poteter                                      | <i>Potatoes</i>                            | "  | 500     | 1611    | 500     | 1145    |
| Grovfôr og beite                             | <i>Coarse fodder and pasture</i>           | FEmFU <sup>1</sup>                                     | 352     | 394     | 323     | 340     |
| I alt  | <i>Total</i>                               | "  | 352     | 393     | 323     | 340     |
| Storfehold:                                  | <i>Cattle:</i>                             |  |         |         |         |         |
| Årskyr                                       | <i>Cows</i>                                | stk <i>no.</i>   | 12,6    | 17,0    | 21,3    | 17,5    |
| Kviger og kalver (gj.sn.)                    | <i>Heifers, calves (average)</i>           | " "  | 18,7    | 29,6    | 45,7    | 30,6    |
| Okser over 1 år (gj.sn.)                     | <i>Steers &gt; 1 year (average)</i>        | " "  | 2,4     | 5,9     | 5,1     | 4,2     |
| Melk/årsku                                   | <i>Milk/cow</i>                            | kg   | 6050    | 6664    | 6284    | 6306    |
| Omsatt melk                                  | <i>Milk sold</i>                           | l  | 66559   | 99801   | 117600  | 97120   |
| Melkekvote                                   | <i>Milk quota</i>                          | l  | 71013   | 93629   | 123109  | 100124  |
| Krafftfor/årsku                              | <i>Feed concentrate/cow</i>                | NOK  | 6761    | 8077    | 8755    | 7935    |
| Grovfôr/årsku                                | <i>Coarse fodder/cow</i>                   | daa <i>decares</i>                                     | 13,3    | 13,8    | 17,0    | 15,1    |
| Pris: Melk uten tilskudd                     | <i>Milk price excl. support</i>            | NOK/l  | 3,53    | 3,56    | 3,77    | 3,68    |
| Kukjøtt uten tilskudd                        | <i>Meat(cow), excl. support</i>            | NOK/kg   | 28,03   | 29,39   | 29,46   | 29,14   |
| Annet storfekjøtt u.tilsk.                   | <i>Meat(beef), excl. support</i>           | "  | 33,84   | 34,68   | 36,39   | 35,34   |
| Produksjonsinntekt melk:                     | <i>Total output milk</i>                   | NOK  | 235259  | 354875  | 443239  | 357133  |
| Driftstilskudd                               | <i>Production allowance</i>                | "  | 52800   | 52800   | 59492   | 54823   |
| Distriktstilskudd                            | <i>Other support</i>                       | "  | 15186   | 23350   | 25487   | 21545   |
| Prod. inntekt kukjøtt                        | <i>Total output meat(cow)</i>              | "  | 33977   | 58122   | 72007   | 53918   |
| " annet storfekjøtt                          | <i>" meat(beef)</i>                        | "  | 49320   | 110527  | 189520  | 112119  |
| Tilskudd kjøtt                               | <i>Support</i>                             | "  | 10200   | 18816   | 22163   | 16574   |
| Produksjonsinntekt livdyr                    | <i>Total output cattle sold live</i>       | "  | 15041   | 15663   | 36520   | 22080   |
| Annet husdyrhold                             | <i>Other animal husbandry</i>              | "  | 1807    | 272     | 13541   | 4805    |
| Netto mek. kostn./daa                        | <i>Net mechanisation costs/decare</i>      | "  | 507     | 527     | 441     | 475     |
| Dekningsbidrag/daa                           | <i>Gross margin/decare</i>                 | "  | 2525    | 2626    | 2234    | 2365    |
| Vederl til arb. og EK                        | <i>Return on labour and own capital</i>    | NOK/man-year   | 144424  | 171918  | 187117  | 171178  |
| Vederl til fam. arb og EK                    | <i>Return on family l. and own capital</i> | "  | 126940  | 153819  | 165972  | 151659  |
| Fam. arbeidsfortj. J/årsverk                 | <i>Family labour income agric.</i>         | "  | 116927  | 135618  | 143436  | 133243  |

<sup>1</sup> FUm = Feed Unit milk

**produksjon av kumelk og storfeslakt**  
*combined dairy and beef farming*

| Regioner Regions   |  | Agder & Rogaland |         |         |         |         |
|--|--|------------------|---------|---------|---------|---------|
|  |  | Andre bygder     |         |         |         |         |
|  |  | Other parts      |         |         |         |         |
| Størrelsesgrupper Farm size (decares)                            |  | daa              | 100-200 | 200-300 | 300-500 | Alle    |
| Antall bruk Number of holdings                                   |  |                  | 13      | 14      | 13      | 43      |
| Produksjonsinntekt i alt: Output:                                |  | NOK              | 585479  | 891837  | 1207456 | 904517  |
| Planteprodukter Plant products                                   |  | "                | 6806    | 26785   | 16384   | 16820   |
| Husdyrprodukter Livestock products                               |  | "                | 335405  | 539459  | 754827  | 550055  |
| Tilskudd Support   |  | "                | 232709  | 310401  | 400651  | 318638  |
| Andre inntekter Other income                                     |  | "                | 10558   | 15192   | 35594   | 19004   |
| Variable kostnader i alt: Total variable costs:                  |  | "                | 164706  | 259348  | 374034  | 266725  |
| Såvarer Seeds  |  | "                | 1773    | 3094    | 6260    | 4387    |
| Handelsgjødsel og kalk Fertilizer and lime                       |  | "                | 21965   | 32581   | 36227   | 28400   |
| Plantevernmidler Pesticides                                      |  | "                | 861     | 1425    | 3218    | 1697    |
| Konserveringsmidler Preservatives                                |  | "                | 4071    | 7593    | 4365    | 5150    |
| Fôrmidler Fodder   |  | "                | 93873   | 151833  | 223054  | 158132  |
| Div. til husdyrholdet Misc. for animal husbandry                 |  | "                | 15474   | 25132   | 26803   | 22478   |
| Innkjøp av dyr Purchase of cattle                                |  | "                | 12150   | 14075   | 46967   | 24560   |
| Andre forbruksartikler Other variable costs                      |  | "                | 14538   | 23616   | 27140   | 21920   |
| Faste kostnader, registrerte: Registered fixed costs:            |  | "                |         |         |         |         |
| Leid arbeid Hired labour   |  | "                | 47746   | 80554   | 116486  | 81141   |
| Maskiner og redskaper Machinery and equipment                    |  | "                | 14101   | 33638   | 36822   | 28956   |
| Traktor Tractors   |  | "                | 10343   | 9196    | 12604   | 10926   |
| Driftsbygninger Outbuildings                                     |  | "                | 21166   | 26850   | 36830   | 29935   |
| Jord, grøfter og vannanl. Farmland, drainage and water supply    |  | "                | 3574    | 3481    | 3878    | 4852    |
| Drivstoff Fuel   |  | "                | 11975   | 17043   | 24114   | 17015   |
| Maskinleie Rented machinery                                      |  | "                | 13323   | 28763   | 45471   | 32127   |
| Jordleie Rented farmland   |  | "                | 4991    | 12865   | 12846   | 10804   |
| Andre faste kostnader Other fixed costs                          |  | "                | 53356   | 67504   | 80967   | 68539   |
| Registrerte kostnader i alt Total registered costs               |  | "                | 345282  | 539242  | 744052  | 551022  |
| Resultat før avskrivninger Result before depreciation            |  | "                | 240197  | 352594  | 463404  | 353495  |
| Avskrivninger: Depreciation:                                     |  | "                |         |         |         |         |
| Maskiner og redskaper Machinery and equipment                    |  | "                | 16166   | 18856   | 27343   | 20934   |
| Traktor Tractors   |  | "                | 21503   | 27513   | 35629   | 26686   |
| Driftsbygninger Outbuildings                                     |  | "                | 26781   | 50534   | 78192   | 52315   |
| Jord, grøfter og vannanl. Farmland, drainage and water supply    |  | "                | 3138    | 3287    | 4960    | 3518    |
| Kalkulert rente, 3,0 % Required return on capital 3.0 %          |  | "                | 31937   | 53215   | 86838   | 60095   |
| Driftsoverskudd jordbruk Net income agriculture                  |  | "                | 172610  | 252405  | 317280  | 250042  |
| + " skogbruk + " forestry  |  | "                | 7879    | 3082    | 9502    | 5962    |
| + " till.næring + " other farm-based                             |  | "                | 22945   | 20153   | 30912   | 24048   |
| + " a. næring + " other off- farm                                |  | "                | 17446   | 5958    | 27122   | 15578   |
| + Aksjeutbytte og handel + Dividend and stock trading            |  | "                |         | 128     | -908    | 271     |
| + Lønnsinntekter + Wage income                                   |  | "                | 197701  | 186714  | 137109  | 169961  |
| + Pensjoner/sykepenges + Pensions/sick pay                       |  | "                | 26173   | 21742   | 63314   | 38384   |
| + Fam. arbeid på nyanlegg + Fam. labour: investments             |  | "                |         | 4112    | 15322   | 5971    |
| + Renteinntekter + Interest received                             |  | "                | 1441    | 1830    | 1275    | 1648    |
| - Gjeldsrenter og kår -Interest paid, payments to previous owner |  | "                | 35536   | 42305   | 73597   | 52072   |
| = Nettoinntekt = Total net income                                |  | "                | 410660  | 453818  | 527332  | 459792  |
| Endring i egenkapital (sparing) Change in own capital (savings)  |  | "                | 9379    | 63881   | 107902  | 50616   |
| Arbeidskapital pr 31/12 Working capital on 31 Dec.               |  | "                | 118962  | 317812  | 169615  | 213907  |
| Endring i arbeidskapital Change in working capital               |  | "                | -14850  | -8262   | 31371   | -2448   |
| Balanse pr 31/12 Balance on 31 Dec:                              |  | "                |         |         |         |         |
| Jordbruk Agriculture   |  | "                | 1054284 | 1809339 | 3041503 | 2057173 |
| Skogbruk Forestry  |  | "                | 80007   | 224037  | 233280  | 181191  |
| A.næring + till næring Other occupations                         |  | "                | 46116   | 81946   | 212097  | 127283  |
| Hovedbygning og privat Farmhouses and private                    |  | "                | 500779  | 467658  | 566412  | 507562  |
| Krav og kontanter Outstanding claims and cash                    |  | "                | 202349  | 307442  | 367756  | 292080  |
| Eiendeler i alt Total assets                                     |  | "                | 1883536 | 2890422 | 4421048 | 3165289 |
| Kortsiktig gjeld Short-term liabilities                          |  | "                | 181186  | 185986  | 377573  | 256088  |
| Langsiktig gjeld Long-term liabilities                           |  | "                | 695904  | 1062690 | 2321926 | 1491275 |
| Egenkapital Own capital  |  | "                | 1006446 | 1641746 | 1721549 | 1417926 |

# Driftsgranskinger i jordbruket 2005 *Account statistics for agriculture 2005*

**Hovedtabell 17a** Forts. *Cont.*

**Drift og driftsresultater på bruk med**  
*Summary of accounts for*

| Regioner <i>Regions</i>                      |  | Vestlandet<br><i>Western Norway</i> |        |         |         |         |         |
|--|--|-------------------------------------|--------|---------|---------|---------|---------|
| Størrelsesgrupper <i>Farm size (decares)</i> |  | daa                                 | 50-100 | 100-200 | 200-300 | 300-500 | Alle    |
| Antall bruk                                  | <i>Number of holdings</i>                  |                                     | 6      | 37      | 24      | 11      | 79      |
| Brukers alder                                | <i>Age of farmer</i>                       | år <i>year</i>                      | 51     | 48      | 46      | 42      | 47      |
| Jordbruksareal                               | <i>Agricultural land</i>                   | daa <i>decares</i>                  | 88     | 149     | 241     | 380     | 211     |
| herav leid                                   | <i>of which rented land</i>                | " "                                 | 15     | 37      | 89      | 172     | 73      |
| Eiendeler i jordbruket                       | <i>Agricultural assets:</i>                | NOK                                 | 469137 | 1136316 | 1343916 | 2348709 | 1346752 |
| Varelager                                    | <i>Stocks</i>                              | "                                   | 22726  | 62013   | 78711   | 119029  | 73151   |
| Buskap                                       | <i>Livestock</i>                           | "                                   | 90420  | 181652  | 219801  | 280847  | 203951  |
| Maskiner og redskap                          | <i>Machinery and equipment</i>             | "                                   | 23244  | 91979   | 101173  | 243343  | 115849  |
| Traktor                                      | <i>Tractors</i>                            | "                                   | 65272  | 85879   | 123208  | 225653  | 120884  |
| Driftsbygninger                              | <i>Outbuildings</i>                        | "                                   | 174905 | 438082  | 536700  | 954216  | 526135  |
| Jord etc.                                    | <i>Farmland etc.</i>                       | "                                   | 92571  | 276711  | 284322  | 525622  | 306781  |
| Arbeidsinnsats i alt (J)                     | <i>Total labour input (Agric.)</i>         | timer <i>hours</i>                  | 2270   | 2623    | 3448    | 3894    | 3052    |
| herav familien                               | <i>of which family</i>                     | " "                                 | 1899   | 2107    | 2497    | 3144    | 2365    |
| Arealbruk:                                   | <i>Land use:</i>                           |                                     |        |         |         |         |         |
| Korn   | <i>Cereals</i>                             | daa <i>decares</i>                  |        |         | 1,0     | 33,9    | 7,7     |
| Poteter                                      | <i>Potatoes</i>                            | " "                                 |        | 0,4     | 0,1     |         | 0,2     |
| Grovfôr og beite                             | <i>Coarse fodder and pasture</i>           | " "                                 | 87,7   | 148,1   | 239,9   | 344,6   | 202,8   |
| Annet  | <i>Other</i>                               | " "                                 |        | 0,2     |         | 1,8     | 0,3     |
| Avlinger pr daa:                             | <i>Crops per decare:</i>                   |                                     |        |         |         |         |         |
| Korn   | <i>Cereals</i>                             | kg                                  |        |         | 337     | 312     | 265     |
| Poteter                                      | <i>Potatoes</i>                            | "                                   |        | 1844    | 1762    |         | 1834    |
| Grovfôr og beite                             | <i>Coarse fodder and pasture</i>           | FEmFUm <sup>1</sup>                 | 332    | 408     | 349     | 355     | 368     |
| I alt  | <i>Total</i>                               | "                                   | 332    | 408     | 349     | 349     | 363     |
| Storfehold:                                  | <i>Cattle:</i>                             |                                     |        |         |         |         |         |
| Årskyr                                       | <i>Cows</i>                                | stk <i>no.</i>                      | 8,2    | 13,6    | 16,4    | 21,4    | 15,3    |
| Kviger og kalver (gj.sn.)                    | <i>Heifers, calves (average)</i>           | " "                                 | 9,1    | 20,5    | 24,9    | 34,6    | 23,3    |
| Okser over 1 år (gj.sn.)                     | <i>Steers &gt; 1 year (average)</i>        | " "                                 | 0,3    | 3,0     | 4,0     | 6,7     | 3,8     |
| Melk/årsku                                   | <i>Milk/cow</i>                            | kg                                  | 6059   | 6556    | 6681    | 7240    | 6685    |
| Omsatt melk                                  | <i>Milk sold</i>                           | l                                   | 44760  | 79277   | 96550   | 136348  | 90788   |
| Melkekvote                                   | <i>Milk quota</i>                          | l                                   | 45888  | 81304   | 100008  | 141625  | 93565   |
| Kraftfôr/årsku                               | <i>Feed concentrate/cow</i>                | NOK                                 | 7284   | 8998    | 8990    | 9283    | 8942    |
| Grovfôr/årsku                                | <i>Coarse fodder/cow</i>                   | daa <i>decares</i>                  | 10,7   | 10,9    | 14,6    | 16,2    | 13,20   |
| Pris: Melk uten tilskudd                     | <i>Milk price excl. support</i>            | NOK/l                               | 3,52   | 3,45    | 3,46    | 3,46    | 3,46    |
| Kukjøtt uten tilskudd                        | <i>Meat(cow), excl. support</i>            | NOK/kg                              | 26,93  | 29,42   | 28,22   | 28,72   | 28,83   |
| Annet storfe kjøtt u.tilsk.                  | <i>Meat(beef), excl. support</i>           | "                                   | 25,80  | 34,49   | 33,77   | 34,19   | 34,06   |
| Produksjonsinntekt melk:                     | <i>Total output milk</i>                   | NOK                                 | 157672 | 273680  | 333854  | 472304  | 314223  |
| Driftstilskudd                               | <i>Production allowance</i>                | "                                   | 52817  | 52191   | 52800   | 52800   | 52516   |
| Distriktstilskudd                            | <i>Other support</i>                       | "                                   | 14182  | 25013   | 30252   | 43470   | 28655   |
| Prod. inntekt kukjøtt                        | <i>Total output meat(cow)</i>              | "                                   | 13271  | 43138   | 53623   | 71296   | 48786   |
| " annet storfe kjøtt                         | <i>" meat(beef)</i>                        | "                                   | 9821   | 60769   | 81871   | 115600  | 73443   |
| Tilskudd kjøtt                               | <i>Support</i>                             | "                                   | 3656   | 13865   | 17542   | 27940   | 16539   |
| Produksjonsinntekt livdyr                    | <i>Total output cattle sold live</i>       | "                                   | 7960   | 19046   | 11784   | 42606   | 19037   |
| Annet husdyrhold                             | <i>Other animal husbandry</i>              | "                                   | 317    | 2376    | 8625    | 920     | 3885    |
| Netto mek. kostn./daa                        | <i>Net mechanisation costs/decare</i>      | "                                   | 646    | 510     | 443     | 520     | 487     |
| Dekningsbidrag/daa                           | <i>Gross margin/decare</i>                 | "                                   | 2871   | 3094    | 2351    | 2122    | 2526    |
| Vederl til arb. og EK                        | <i>Return on labour and own capital</i>    | NOK/man-year                        | 86418  | 179694  | 152324  | 160648  | 162974  |
| Vederl til fam. arb og EK                    | <i>Return on family l. and own capital</i> | "                                   | 66735  | 165728  | 138298  | 145946  | 148960  |
| Fam. arbeidsfortj. J/årsverk                 | <i>Family labour income agric.</i>         | "                                   | 65859  | 146808  | 126827  | 134338  | 134492  |

<sup>1</sup> FUm = Feed Unit milk



**produksjon av kumelk og storfeslakt**  
*combined dairy and beef farming*

|                                 |  | Vestlandet     |         |         |         |         |         |
|---------------------------------|--|----------------|---------|---------|---------|---------|---------|
| Regioner Regions                |  | Western Norway |         |         |         |         |         |
| Størrelsesgrupper               | Farm size (decares)                        | daa            | 50-100  | 100-200 | 200-300 | 300-500 | Alle    |
| Antall bruk                     | Number of holdings                         |                | 6       | 37      | 24      | 11      | 79      |
| Produksjonsinntekt i alt:       | Output:                                    | NOK            | 354586  | 659833  | 814859  | 1149297 | 763082  |
| Planteprodukter                 | Plant products                             | "              | 5795    | 8193    | 12468   | 25207   | 12683   |
| Husdyrprodukter                 | Livestock products                         | "              | 189041  | 399010  | 489757  | 702727  | 459374  |
| Tilskudd                        | Support                                    | "              | 159079  | 247227  | 304350  | 394439  | 282050  |
| Andre inntekter                 | Other income                               | "              | 671     | 5404    | 8285    | 26924   | 8975    |
| Variable kostnader i alt:       | Total variable costs:                      | "              | 102857  | 199694  | 248413  | 342104  | 229818  |
| Såvarer                         | Seeds                                      | "              | 284     | 2009    | 1901    | 8552    | 2839    |
| Handelsgjødsel og kalk          | Fertilizer and lime                        | "              | 6210    | 18446   | 27356   | 36637   | 23422   |
| Plantevernmidler                | Pesticides                                 | "              | 823     | 1503    | 1369    | 3556    | 1737    |
| Konserveringsmidler             | Preservatives                              | "              | 2158    | 6065    | 6255    | 8430    | 6079    |
| Fôrmidler                       | Fodder                                     | "              | 65906   | 127588  | 156821  | 215127  | 145223  |
| Div. til husdyrholdet           | Misc. for animal husbandry                 | "              | 13251   | 17658   | 23030   | 32113   | 21118   |
| Innkjøp av dyr                  | Purchase of cattle                         | "              | 5524    | 11838   | 11004   | 8077    | 10571   |
| Andre forbruksartikler          | Other variable costs                       | "              | 8701    | 14587   | 20677   | 29612   | 18829   |
| Faste kostnader, registrerte:   | Registered fixed costs:                    | "              |         |         |         |         |         |
| Leid arbeid                     | Hired labour                               | "              | 32199   | 51982   | 76518   | 67548   | 60112   |
| Maskiner og redskaper           | Machinery and equipment                    | "              | 20693   | 21976   | 23714   | 55845   | 27608   |
| Traktor                         | Tractors                                   | "              | 3350    | 7581    | 9312    | 16864   | 9266    |
| Driftsbygninger                 | Outbuildings                               | "              | 10663   | 20531   | 23514   | 33126   | 22697   |
| Jord, grøfter og vannanl.       | Farmland, drainage and water supply        | "              | 4525    | 3589    | 4516    | 8458    | 4876    |
| Drivstoff                       | Fuel                                       | "              | 4580    | 10065   | 13162   | 24483   | 12870   |
| Maskinleie                      | Rented machinery                           | "              | 7563    | 6055    | 26144   | 48465   | 18101   |
| Jordleie                        | Rented farmland                            | "              | 287     | 2146    | 4204    | 5043    | 3006    |
| Andre faste kostnader           | Other fixed costs                          | "              | 46147   | 54977   | 77388   | 92219   | 67111   |
| Registrerte kostnader i alt     | Total registered costs                     | "              | 232863  | 378596  | 506885  | 694155  | 455464  |
| Resultat før avskrivninger      | Result before depreciation                 | "              | 121723  | 281238  | 307975  | 455141  | 307618  |
| Avskrivninger:                  | Depreciation:                              | "              |         |         |         |         |         |
| Maskiner og redskaper           | Machinery and equipment                    | "              | 3662    | 13942   | 17150   | 35526   | 17600   |
| Traktor                         | Tractors                                   | "              | 15469   | 16335   | 19327   | 29887   | 19569   |
| Driftsbygninger                 | Outbuildings                               | "              | 14713   | 33862   | 38967   | 66221   | 38787   |
| Jord, grøfter og vannanl.       | Farmland, drainage and water supply        | "              | 1154    | 2775    | 1865    | 4087    | 2535    |
| Kalkulert rente, 3,0 %          | Required return on capital 3.0 %           | "              | 13573   | 34051   | 39782   | 69490   | 40010   |
| Driftsoverskudd jordbruk        | Net income agriculture                     | "              | 86726   | 214324  | 230665  | 319420  | 229126  |
| + " skogbruk                    | + " forestry                               | "              | -642    | 3336    | -1656   | -3677   | 499     |
| + " till.næring                 | + " other farm-based                       | "              | 12082   | 16266   | 57674   | 34986   | 31056   |
| + " a. næring                   | + " other off-farm                         | "              | 1586    | 2264    | 20533   | 15637   | 10184   |
| + Aksjeutbytte og handel        | + Dividend and stock trading               | "              |         | 6433    | 24646   | 2717    | 10879   |
| + Lønnsinntekter                | + Wage income                              | "              | 197539  | 234702  | 149518  | 160288  | 195200  |
| + Pensjoner/sykepenger          | + Pensions/sick pay                        | "              | 27027   | 34305   | 30898   | 16533   | 29808   |
| + Fam. arbeid på nyanlegg       | + Fam. labour: investments                 | "              |         | 3094    | 5184    | 23238   | 6260    |
| + Renteinntekter                | + Interest received                        | "              | 3373    | 6153    | 2979    | 1251    | 4253    |
| - Gjeldsrenter og kår           | -Interest paid, payments to previous owner | "              | 31957   | 24050   | 42933   | 69346   | 37765   |
| = Nettoinntekt                  | = Total net income                         | "              | 295734  | 496827  | 477508  | 501046  | 479500  |
| Endring i egenkapital (sparing) | Change in own capital (savings)            | "              | -5513   | 221272  | 61627   | 105853  | 134494  |
| Arbeidskapital pr 31/12         | Working capital on 31 Dec.                 | "              | 212310  | 727661  | 387065  | 59308   | 479494  |
| Endring i arbeidskapital        | Change in working capital                  | "              | -2053   | 28830   | 5499    | 44171   | 17260   |
| Balanse pr 31/12                | Balance on 31 Dec:                         | "              |         |         |         |         |         |
| Jordbruk                        | Agriculture                                | "              | 469137  | 1136316 | 1343916 | 2348709 | 1346752 |
| Skogbruk                        | Forestry                                   | "              | 13667   | 52288   | 46191   | 77457   | 50345   |
| A.næring + till næring          | Other occupations                          | "              | 94775   | 250356  | 225131  | 157892  | 214833  |
| Hovedbygning og privat          | Farmhouses and private                     | "              | 336752  | 589687  | 509788  | 555775  | 547204  |
| Krav og kontanter               | Outstanding claims and cash                | "              | 275485  | 497617  | 437310  | 260893  | 426977  |
| Eiendeler i alt                 | Total assets                               | "              | 1189816 | 2526263 | 2562337 | 3400726 | 2586111 |
| Kortsiktig gjeld                | Short-term liabilities                     | "              | 99406   | 109422  | 273415  | 454115  | 215958  |
| Langsiktig gjeld                | Long-term liabilities                      | "              | 729921  | 542583  | 961287  | 1404971 | 826825  |
| Egenkapital                     | Own capital                                | "              | 360488  | 1874259 | 1327635 | 1541640 | 1543328 |

Driftsgranskinger i jordbruket 2005 Account statistics for agriculture 2005

Hovedtabell 17a Forts. Cont.

Drift og driftsresultater på bruk med  
Summary of accounts for

| Regioner Regions                      |                                     | Trøndelag              |         |         |         |         |
|---------------------------------------|-------------------------------------|------------------------|---------|---------|---------|---------|
|                                       |                                     | Flatbygder<br>Lowlands |         |         |         |         |
| Størrelsesgrupper Farm size (decares) |                                     | daa                    | 100-200 | 200-300 | 300-500 | Alle    |
| Antall bruk                           | Number of holdings                  |                        | 12      | 14      | 10      | 37      |
| Brukers alder                         | Age of farmer                       | år year                | 51      | 49      | 44      | 48      |
| Jordbruksareal                        | Agricultural land                   | daa decares            | 174     | 250     | 364     | 266     |
| herav leid                            | of which rented land                | " "                    | 28      | 67      | 131     | 83      |
| Eiendeler i jordbruket:               | Agricultural assets:                | NOK                    | 964090  | 1467398 | 1505453 | 1329653 |
| Varelager                             | Stocks                              | "                      | 73076   | 100570  | 109022  | 96103   |
| Buskap                                | Livestock                           | "                      | 191133  | 249219  | 246673  | 238613  |
| Maskiner og redskap                   | Machinery and equipment             | "                      | 62911   | 137343  | 212939  | 136271  |
| Traktor                               | Tractors                            | "                      | 105379  | 176142  | 169030  | 150562  |
| Driftsbygninger                       | Outbuildings                        | "                      | 298744  | 516903  | 429638  | 425286  |
| Jord etc.                             | Farmland etc.                       | "                      | 232848  | 287222  | 338152  | 282818  |
| Arbeidsinnsats i alt (J)              | Total labour input (Agric.)         | timer hours            | 2957    | 3765    | 2990    | 3368    |
| herav familien                        | of which family                     | " "                    | 2479    | 3130    | 2197    | 2724    |
| Arealbruk:                            | Land use:                           |                        |         |         |         |         |
| Korn                                  | Cereals                             | daa decares            | 14,2    | 48,6    | 100,5   | 52,5    |
| Poteter                               | Potatoes                            | " "                    | 0,5     | 0,3     | 0,2     | 0,3     |
| Grovfôr og beite                      | Coarse fodder and pasture           | " "                    | 159,7   | 200,8   | 263,6   | 213,2   |
| Annet                                 | Other                               | " "                    |         | 0,6     |         | 0,2     |
| Avlinger pr daa:                      | Crops per decare:                   |                        |         |         |         |         |
| Korn                                  | Cereals                             | kg                     | 359     | 355     | 419     | 384     |
| Poteter                               | Potatoes                            | "                      | 1000    | 1571    | 4000    | 1696    |
| Grovfôr og beite                      | Coarse fodder and pasture           | FEMFU <sup>1</sup>     | 487     | 511     | 344     | 439     |
| I alt                                 | Total                               | "                      | 476     | 479     | 365     | 428     |
| Storfehold:                           | Cattle:                             |                        |         |         |         |         |
| Årskyr                                | Cows                                | stk no.                | 15,0    | 16,9    | 16,7    | 16,3    |
| Kviger og kalver (gj.sn.)             | Heifers, calves (average)           | " "                    | 21,5    | 27,5    | 29,4    | 27,6    |
| Okser over 1 år (gj.sn.)              | Steers > 1 year (average)           | " "                    | 2,4     | 6,1     | 6,5     | 5,2     |
| Melk/årsku                            | Milk/cow                            | kg                     | 6775    | 6974    | 6388    | 6747    |
| Omsatt melk                           | Milk sold                           | l                      | 90984   | 102299  | 93134   | 96031   |
| Melkekvote                            | Milk quota                          | l                      | 89440   | 101374  | 95585   | 95790   |
| Krafftfor/årsku                       | Feed concentrate/cow                | NOK                    | 6652    | 7474    | 8418    | 7690    |
| Grovfôr/årsku                         | Coarse fodder/cow                   | daa decares            | 10,7    | 11,9    | 15,8    | 13,1    |
| Pris: Melk uten tilskudd              | Milk price excl. support            | NOK/l                  | 3,54    | 3,54    | 3,62    | 3,56    |
| Kukjøtt uten tilskudd                 | Meat(cow), excl. support            | NOK/kg                 | 28,54   | 29,18   | 28,07   | 28,65   |
| Annet storfekjøtt u.tilsk.            | Meat(beef), excl. support           | "                      | 33,40   | 33,82   | 33,66   | 33,81   |
| Produksjonsinntekt melk:              | Total output milk                   | NOK                    | 322164  | 362144  | 336791  | 342058  |
| Driftstilskudd                        | Production allowance                | "                      | 52800   | 52800   | 52800   | 52800   |
| Distriktstilskudd                     | Other support                       | "                      | 12118   | 12841   | 10964   | 11963   |
| Prod. inntekt kukjøtt                 | Total output meat(cow)              | "                      | 54600   | 60724   | 61875   | 58631   |
| " annet storfekjøtt                   | " meat(beef)                        | "                      | 45003   | 105363  | 141552  | 106276  |
| Tilskudd kjøtt                        | Support                             | "                      | 6552    | 8900    | 15497   | 10963   |
| Produksjonsinntekt livdyr             | Total output cattle sold live       | "                      | 23906   | 12389   | 5592    | 15251   |
| Annet husdyrhold                      | Other animal husbandry              | "                      |         | 6104    |         | 2310    |
| Netto mek. kostn./daa                 | Net mechanisation costs/decare      | "                      | 444     | 582     | 384     | 468     |
| Dekningsbidrag/daa                    | Gross margin/decare                 | "                      | 2949    | 2572    | 1889    | 2319    |
| Vederl til arb. og EK                 | Return on labour and own capital    | NOK/man-year           | 190253  | 157598  | 218185  | 176175  |
| Vederl til fam. arb og EK             | Return on family l. and own capital | "                      | 174875  | 136695  | 213561  | 159191  |
| Fam. arbeidsfortj. J/årsverk          | Family labour income agric.         | "                      | 161253  | 122331  | 197208  | 144823  |

<sup>1</sup> FUM = Feed Unit milk

**produksjon av kumelk og storfeslakt**  
*combined dairy and beef farming*

|                                 |  | Trøndelag  |         |         |         |         |
|---------------------------------|--|------------|---------|---------|---------|---------|
| Regioner Regions                |  | Flatbygder |         |         |         |         |
|                                 |  | Lowlands   |         |         |         |         |
| Størrelsesgrupper               | Farm size (decares)                        | daa        | 100-200 | 200-300 | 300-500 | Alle    |
| Antall bruk                     | Number of holdings                         |            | 12      | 14      | 10      | 37      |
| Produksjonsinntekt i alt:       | Output:                                    | NOK        | 695127  | 884973  | 964622  | 858804  |
| Planteprodukter                 | Plant products                             | "          | 14490   | 32760   | 72196   | 36607   |
| Husdyrprodukter                 | Livestock products                         | "          | 445673  | 546723  | 545809  | 524525  |
| Tilskudd                        | Support                                    | "          | 230088  | 298387  | 324010  | 287110  |
| Andre inntekter                 | Other income                               | "          | 4876    | 7104    | 22607   | 10562   |
| Variable kostnader i alt:       | Total variable costs:                      | "          | 181093  | 241275  | 276362  | 241678  |
| Såvarer                         | Seeds                                      | "          | 4322    | 9315    | 9264    | 8022    |
| Handelsgjødsel og kalk          | Fertilizer and lime                        | "          | 19432   | 31311   | 31626   | 28311   |
| Plantevernmidler                | Pesticides                                 | "          | 1429    | 2652    | 3925    | 2539    |
| Konserveringsmidler             | Preservatives                              | "          | 6259    | 6672    | 6723    | 6806    |
| Fôrmidler                       | Fodder                                     | "          | 104856  | 139403  | 155792  | 136883  |
| Div. til husdyrholdet           | Misc. for animal husbandry                 | "          | 19851   | 24632   | 22976   | 23875   |
| Innkjøp av dyr                  | Purchase of cattle                         | "          | 11498   | 6959    | 23245   | 15618   |
| Andre forbruksartikler          | Other variable costs                       | "          | 13446   | 20332   | 22811   | 19624   |
| Faste kostnader, registrerte:   | Registered fixed costs:                    |            |         |         |         |         |
| Leid arbeid                     | Hired labour                               | "          | 61126   | 86259   | 86262   | 78213   |
| Maskiner og redskaper           | Machinery and equipment                    | "          | 18570   | 32148   | 28482   | 27245   |
| Traktor                         | Tractors                                   | "          | 9541    | 18996   | 19747   | 17090   |
| Driftsbygninger                 | Outbuildings                               | "          | 32184   | 35696   | 37646   | 36369   |
| Jord, grøfter og vannanl.       | Farmland, drainage and water supply        | "          | 1790    | 2673    | 2431    | 2422    |
| Drivstoff                       | Fuel                                       | "          | 9650    | 16467   | 17331   | 15206   |
| Maskinleie                      | Rented machinery                           | "          | 11924   | 30857   | 41580   | 26854   |
| Jordleie                        | Rented farmland                            | "          | 3588    | 7078    | 14748   | 9551    |
| Andre faste kostnader           | Other fixed costs                          | "          | 60477   | 76776   | 71272   | 70462   |
| Registrerte kostnader i alt     | Total registered costs                     | "          | 389944  | 548225  | 595861  | 525091  |
| Resultat før avskrivninger      | Result before depreciation                 | "          | 305183  | 336748  | 368761  | 333713  |
| Avskrivninger:                  | Depreciation:                              |            |         |         |         |         |
| Maskiner og redskaper           | Machinery and equipment                    | "          | 10893   | 18908   | 25986   | 18931   |
| Traktor                         | Tractors                                   | "          | 16801   | 23234   | 17506   | 20008   |
| Driftsbygninger                 | Outbuildings                               | "          | 23780   | 38484   | 33611   | 32846   |
| Jord, grøfter og vannanl.       | Farmland, drainage and water supply        | "          | 799     | 1853    | 210     | 1166    |
| Kalkulert rente, 3,0 %          | Required return on capital 3.0 %           | "          | 28147   | 43683   | 44559   | 39338   |
| Driftsoverskudd jordbruk        | Net income agriculture                     | "          | 252911  | 254269  | 291448  | 260763  |
| + " skogbruk                    | + " forestry                               | "          | 31209   | 719     | -320    | 10459   |
| + " till.næring                 | + " other farm-based                       | "          | 12474   | 17681   | 48660   | 24077   |
| + " a. næring                   | + " other off-farm                         | "          | 4342    | 43117   | 21416   | 23511   |
| + Aksjeutbytte og handel        | + Dividend and stock trading               | "          | 6942    | 693     | 3311    | 3409    |
| + Lønnsinntekter                | + Wage income                              | "          | 107451  | 160545  | 166394  | 140634  |
| + Pensjoner/sykepenger          | + Pensions/sick pay                        | "          | 53531   | 20831   | 50417   | 38975   |
| + Fam. arbeid på nyanlegg       | + Fam. labour: investments                 | "          |         | 1028    | 743     | 590     |
| + Renteinntekter                | + Interest received                        | "          | 15209   | 3745    | 5201    | 7769    |
| - Gjeldsrenter og kår           | -Interest paid, payments to previous owner | "          | 24211   | 31293   | 43670   | 33218   |
| = Nettoinntekt                  | = Total net income                         | "          | 459856  | 471337  | 543599  | 476967  |
| Endring i egenkapital (sparing) | Change in own capital (savings)            | "          | 246727  | -42622  | 94087   | 83111   |
| Arbeidskapital pr 31/12         | Working capital on 31 Dec.                 | "          | 1096893 | 328869  | 464707  | 611561  |
| Endring i arbeidskapital        | Change in working capital                  | "          | -10295  | -11538  | -51725  | -20060  |
| Balanse pr 31/12                | Balance on 31 Dec:                         |            |         |         |         |         |
| Jordbruk                        | Agriculture                                | "          | 964090  | 1467398 | 1505453 | 1329653 |
| Skogbruk                        | Forestry                                   | "          | 64786   | 79645   | 75701   | 71607   |
| A.næring + till næring          | Other occupations                          | "          | 168207  | 29990   | 232258  | 128674  |
| Hovedbygning og privat          | Farmhouses and private                     | "          | 338247  | 460072  | 571527  | 442396  |
| Krav og kontanter               | Outstanding claims and cash                | "          | 1013082 | 385266  | 344702  | 570622  |
| Eiendeler i alt                 | Total assets                               | "          | 2548412 | 2422370 | 2729641 | 2542952 |
| Kortsiktig gjeld                | Short-term liabilities                     | "          | 129613  | 241462  | 258589  | 213068  |
| Langsiktig gjeld                | Long-term liabilities                      | "          | 456502  | 758352  | 836800  | 693731  |
| Egenkapital                     | Own capital                                | "          | 1962297 | 1422557 | 1634253 | 1636153 |

Driftsgranskinger i jordbruket 2005 Account statistics for agriculture 2005

Hovedtabell 17a Forts. Cont.

Drift og driftsresultater på bruk med

Summary of accounts for

| Regioner Regions                      |                                     | Trøndelag                   |         |         |         |         |
|---------------------------------------|-------------------------------------|-----------------------------|---------|---------|---------|---------|
|                                       |                                     | Andre bygder<br>Other parts |         |         |         |         |
| Størrelsesgrupper Farm size (decares) |                                     | daa                         | 100-200 | 200-300 | 300-500 | Alle    |
| Antall bruk                           | Number of holdings                  |                             | 20      | 19      | 15      | 56      |
| Brukers alder                         | Age of farmer                       | år year                     | 48      | 43      | 42      | 44      |
| Jordbruksareal                        | Agricultural land                   | daa decares                 | 168     | 249     | 383     | 271     |
| herav leid                            | of which rented land                | " "                         | 32      | 64      | 140     | 81      |
| Eiendeler i jordbruket:               | Agricultural assets:                | NOK                         | 1135577 | 1432666 | 2261014 | 1595637 |
| Varelager                             | Stocks                              | "                           | 70241   | 95095   | 133886  | 100017  |
| Buskap                                | Livestock                           | "                           | 203484  | 248908  | 344128  | 263952  |
| Maskiner og redskap                   | Machinery and equipment             | "                           | 73687   | 85649   | 187915  | 116077  |
| Traktor                               | Tractors                            | "                           | 142580  | 147542  | 255019  | 176746  |
| Driftsbygninger                       | Outbuildings                        | "                           | 448907  | 557246  | 957561  | 645584  |
| Jord etc.                             | Farmland etc.                       | "                           | 196679  | 298226  | 382504  | 293261  |
| Arbeidsinnsats i alt (J)              | Total labour input (Agric.)         | timer hours                 | 3423    | 3538    | 3579    | 3517    |
| herav familien                        | of which family                     | " "                         | 2669    | 2880    | 2724    | 2722    |
| Arealbruk:                            | Land use:                           |                             |         |         |         |         |
| Korn                                  | Cereals                             | daa decares                 | 5,0     | 12,1    | 20,7    | 19      |
| Poteter                               | Potatoes                            | " "                         | 0,3     | 0,1     | 0,3     | 0,2     |
| Grovfôr og beite                      | Coarse fodder and pasture           | " "                         | 162,4   | 236,7   | 362,0   | 251,9   |
| Annet                                 | Other                               | " "                         | 0,3     |         | 0,3     | 0,2     |
| Avlinger pr daa:                      | Crops per decare:                   |                             |         |         |         |         |
| Korn                                  | Cereals                             | kg                          | 269     | 222     | 381     | 390     |
| Poteter                               | Potatoes                            | "                           | 1691    | 2000    | 2000    | 1852    |
| Grovfôr og beite                      | Coarse fodder and pasture           | FEmFUm <sup>1</sup>         | 431     | 366     | 348     | 378     |
| I alt                                 | Total                               | "                           | 426     | 359     | 349     | 379     |
| Storfehold:                           | Cattle:                             |                             |         |         |         |         |
| Årskyr                                | Cows                                | stk no.                     | 14,7    | 17,0    | 21,8    | 18      |
| Kviger og kalver (gj.sn.)             | Heifers, calves (average)           | " "                         | 23,3    | 28,1    | 38,9    | 30,0    |
| Okser over 1 år (gj.sn.)              | Steers > 1 year (average)           | " "                         | 4,3     | 6,2     | 10,4    | 6,6     |
| Melk/årsku                            | Milk/cow                            | kg                          | 6786    | 6725    | 6831    | 6778    |
| Omsatt melk                           | Milk sold                           | l                           | 85795   | 101248  | 132954  | 107397  |
| Melkekvote                            | Milk quota                          | l                           | 88468   | 100942  | 132979  | 108233  |
| Kraffôr/årsku                         | Feed concentrate/cow                | NOK                         | 7640    | 8005    | 8293    | 8042    |
| Grovfôr/årsku                         | Coarse fodder/cow                   | daa decares                 | 11,1    | 14,0    | 16,6    | 13,1    |
| Pris: Melk uten tilskudd              | Milk price excl. support            | NOK/l                       | 3,48    | 3,48    | 3,51    | 3,49    |
| Kukjøtt uten tilskudd                 | Meat(cow), excl. support            | NOK/kg                      | 28,70   | 28,36   | 29,83   | 29,06   |
| Annet storfe kjøtt u.tilsk.           | Meat(beef), excl. support           | "                           | 34,33   | 34,07   | 34,32   | 34,27   |
| Produksjonsinntekt melk:              | Total output milk                   | NOK                         | 298353  | 351975  | 467319  | 375191  |
| Driftstilskudd                        | Production allowance                | "                           | 52800   | 55089   | 58600   | 55130   |
| Distriktstilskudd                     | Other support                       | "                           | 23304   | 26936   | 34666   | 27912   |
| Prod. inntekt kukjøtt                 | Total output meat(cow)              | "                           | 49696   | 55345   | 76509   | 60151   |
| " annet storfe kjøtt                  | " meat(beef)                        | "                           | 72586   | 103498  | 162159  | 107961  |
| Tilskudd kjøtt                        | Support                             | "                           | 17073   | 20940   | 29919   | 22011   |
| Produksjonsinntekt livdyr             | Total output cattle sold live       | "                           | 17555   | 16857   | 15839   | 18241   |
| Annet husdyrhold                      | Other animal husbandry              | "                           | 38      |         |         | 14      |
| Netto mek. kostn./daa                 | Net mechanisation costs/decare      | "                           | 478     | 419     | 361     | 410     |
| Dekningsbidrag/daa                    | Gross margin/decare                 | "                           | 3147    | 2466    | 2173    | 2437    |
| Vederl til arb. og EK                 | Return on labour and own capital    | NOK/man-year                | 163371  | 165794  | 238045  | 187961  |
| Vederl til fam. arb og EK             | Return on family l. and own capital | "                           | 146744  | 145549  | 229624  | 170636  |
| Fam. arbeidsfortj. J/årsverk          | Family labour income agric.         | "                           | 134126  | 138563  | 206589  | 156368  |

<sup>1</sup> FUm = Feed Unit milk

## produksjon av kumelk og storfeslakt

### combined dairy and beef farming

|                                 |  | Trøndelag    |         |         |         |         |
|---------------------------------|--|--------------|---------|---------|---------|---------|
| Regioner Regions                |  | Andre bygder |         |         |         |         |
|                                 |  | Other parts  |         |         |         |         |
| Størrelsesgrupper               | Farm size (decares)                        | daa          | 100-200 | 200-300 | 300-500 | Alle    |
| Antall bruk                     | Number of holdings                         |              | 20      | 19      | 15      | 56      |
| Produksjonsinntekt i alt:       | Output:                                    | NOK          | 716373  | 861258  | 1146738 | 914678  |
| Planteprodukter                 | Plant products                             | "            | 4908    | 8438    | 21824   | 17030   |
| Husdyrprodukter                 | Livestock products                         | "            | 438228  | 527676  | 721826  | 561558  |
| Tilskudd                        | Support                                    | "            | 268157  | 316339  | 383792  | 322224  |
| Andre inntekter                 | Other income                               | "            | 5080    | 8804    | 19297   | 13866   |
| Variable kostnader i alt:       | Total variable costs:                      | "            | 187989  | 247627  | 313767  | 253601  |
| Såvarer                         | Seeds                                      | "            | 2972    | 5677    | 6370    | 5514    |
| Handelsgjødsel og kalk          | Fertilizer and lime                        | "            | 21285   | 28196   | 36098   | 30139   |
| Plantevernmidler                | Pesticides                                 | "            | 637     | 1014    | 1660    | 1558    |
| Konserveringsmidler             | Preservatives                              | "            | 7639    | 8885    | 9672    | 9107    |
| Fôrmidler                       | Fodder                                     | "            | 118241  | 150500  | 199002  | 156921  |
| Div. til husdyrholdet           | Misc. for animal husbandry                 | "            | 21662   | 28262   | 28345   | 26245   |
| Innkjøp av dyr                  | Purchase of cattle                         | "            | 1376    | 7793    | 7211    | 5268    |
| Andre forbruksartikler          | Other variable costs                       | "            | 14178   | 17301   | 25408   | 18848   |
| Faste kostnader, registrerte:   | Registered fixed costs:                    |              |         |         |         |         |
| Leid arbeid                     | Hired labour                               | "            | 68190   | 79990   | 87643   | 85146   |
| Maskiner og redskaper           | Machinery and equipment                    | "            | 15361   | 23950   | 28544   | 22696   |
| Traktor                         | Tractors                                   | "            | 11790   | 15320   | 15906   | 14589   |
| Driftsbygninger                 | Outbuildings                               | "            | 29691   | 34091   | 41170   | 36009   |
| Jord, grøfter og vannanl.       | Farmland, drainage and water supply        | "            | 1965    | 5128    | 2105    | 3083    |
| Drivstoff                       | Fuel                                       | "            | 12866   | 17126   | 21298   | 18257   |
| Maskinleie                      | Rented machinery                           | "            | 7324    | 17643   | 30057   | 21905   |
| Jordleie                        | Rented farmland                            | "            | 3055    | 3705    | 15946   | 7051    |
| Andre faste kostnader           | Other fixed costs                          | "            | 63636   | 78997   | 92678   | 78685   |
| Registrerte kostnader i alt     | Total registered costs                     | "            | 401868  | 523578  | 649116  | 541023  |
| Resultat før avskrivninger      | Result before depreciation                 | "            | 314505  | 337680  | 497623  | 373655  |
| Avskrivninger:                  | Depreciation:                              |              |         |         |         |         |
| Maskiner og redskaper           | Machinery and equipment                    | "            | 9861    | 12964   | 21177   | 14738   |
| Traktor                         | Tractors                                   | "            | 21969   | 17025   | 27793   | 22258   |
| Driftsbygninger                 | Outbuildings                               | "            | 32808   | 38363   | 48601   | 39536   |
| Jord, grøfter og vannanl.       | Farmland, drainage and water supply        | "            | 1039    | 1355    | 571     | 984     |
| Kalkulert rente, 3,0 %          | Required return on capital 3.0 %           | "            | 34084   | 41483   | 62854   | 45813   |
| Driftsoverskudd jordbruk        | Net income agriculture                     | "            | 248828  | 267974  | 399480  | 296140  |
| + " skogbruk                    | + " forestry                               | "            | 7324    | 21415   | 12576   | 13267   |
| + " till.næring                 | + " other farm-based                       | "            | 18216   | 25649   | 24552   | 25509   |
| + " a. næring                   | + " other off-farm                         | "            | 15898   | 25999   | -977    | 24595   |
| + Aksjeutbytte og handel        | + Dividend and stock trading               | "            | 5636    | 10      | 3412    | 2940    |
| + Lønnsinntekter                | + Wage income                              | "            | 163552  | 186585  | 121846  | 159101  |
| + Pensjoner/sykepenger          | + Pensions/sick pay                        | "            | 16631   | 27564   | 10111   | 21508   |
| + Fam. arbeid på nyanlegg       | + Fam. labour: investments                 | "            | 3626    | 8400    | 9902    | 6797    |
| + Renteinntekter                | + Interest received                        | "            | 6756    | 3000    | 6710    | 5477    |
| - Gjeldsrenter og kår           | -Interest paid, payments to previous owner | "            | 28484   | 49503   | 39196   | 39792   |
| = Nettoinntekt                  | = Total net income                         | "            | 457984  | 517093  | 548416  | 515541  |
| Endring i egenkapital (sparing) | Change in own capital (savings)            | "            | 73593   | 74557   | 124144  | 92503   |
| Arbeidskapital pr 31/12         | Working capital on 31 Dec.                 | "            | 536235  | 206650  | 336494  | 374550  |
| Endring i arbeidskapital        | Change in working capital                  | "            | 1067    | -12661  | 73      | -5171   |
| Balanse pr 31/12                | Balance on 31 Dec:                         |              |         |         |         |         |
| Jordbruk                        | Agriculture                                | "            | 1135577 | 1432666 | 2261014 | 1595637 |
| Skogbruk                        | Forestry                                   | "            | 59912   | 89057   | 79435   | 78572   |
| A.næring + till næring          | Other occupations                          | "            | 84670   | 55600   | 148238  | 97818   |
| Hovedbygning og privat          | Farmhouses and private                     | "            | 534578  | 494361  | 628299  | 579228  |
| Krav og kontanter               | Outstanding claims and cash                | "            | 515097  | 287418  | 383076  | 412985  |
| Eiendeler i alt                 | Total assets                               | "            | 2329833 | 2359102 | 3500063 | 2764240 |
| Kortsiktig gjeld                | Short-term liabilities                     | "            | 157776  | 264739  | 346746  | 258615  |
| Langsiktig gjeld                | Long-term liabilities                      | "            | 440262  | 1060343 | 832943  | 792522  |
| Egenkapital                     | Own capital                                | "            | 1731795 | 1034019 | 2320374 | 1713103 |

# Driftsgranskinger i jordbruket 2005 *Account statistics for agriculture 2005*

**Hovedtabell 17a Forts. Cont.**

**Drift og driftsresultater på bruk med**  
*Summary of accounts for*

| Regioner <i>Regions</i>                      |  | Nord-Norge<br><i>Northern Norway</i> |         |         |         |         |
|--|--|--------------------------------------|---------|---------|---------|---------|
| Størrelsesgrupper <i>Farm size (decares)</i> |  | daa                                  | 100-200 | 200-300 | 300-500 | Alle    |
| Antall bruk                                  | <i>Number of holdings</i>                  |                                      | 10      | 34      | 25      | 71      |
| Brukers alder                                | <i>Age of farmer</i>                       | år <i>year</i>                       | 51      | 48      | 46      | 48      |
| Jordbruksareal                               | <i>Agricultural land</i>                   | daa <i>decares</i>                   | 170     | 247     | 376     | 290     |
| herav leid                                   | <i>of which rented land</i>                | " "                                  | 45      | 72      | 176     | 110     |
| Eiendeler i jordbruket:                      | <i>Agricultural assets:</i>                | NOK                                  | 1056824 | 1278251 | 1594463 | 1384030 |
| Varelager                                    | <i>Stocks</i>                              | "                                    | 71749   | 73299   | 98728   | 85831   |
| Buskap                                       | <i>Livestock</i>                           | "                                    | 151455  | 205184  | 240583  | 213716  |
| Maskiner og redskap                          | <i>Machinery and equipment</i>             | "                                    | 98312   | 103333  | 197330  | 143791  |
| Traktor                                      | <i>Tractors</i>                            | "                                    | 63939   | 136287  | 140478  | 128822  |
| Driftsbygninger                              | <i>Outbuildings</i>                        | "                                    | 482809  | 519772  | 574199  | 537554  |
| Jord etc.                                    | <i>Farmland etc.</i>                       | "                                    | 188560  | 240376  | 343145  | 274315  |
| Arbeidsinnsats i alt (J)                     | <i>Total labour input (Agric.)</i>         | timer <i>hours</i>                   | 2938    | 3332    | 3874    | 3504    |
| herav familien                               | <i>of which family</i>                     | " "                                  | 2434    | 2663    | 3096    | 2779    |
| Arealbruk:                                   | <i>Land use:</i>                           |                                      |         |         |         |         |
| Korn   | <i>Cereals</i>                             | daa <i>decares</i>                   |         | 2,2     | 2,0     | 1,8     |
| Poteter                                      | <i>Potatoes</i>                            | " "                                  | 1,7     | 0,5     | 2,7     | 1,4     |
| Grovfôr og beite                             | <i>Coarse fodder and pasture</i>           | " "                                  | 168,4   | 242,6   | 370,2   | 285,0   |
| Annet  | <i>Other</i>                               | " "                                  |         | 1,9     | 1,4     | 1,4     |
| Avlinger pr daa:                             | <i>Crops per decare:</i>                   |                                      |         |         |         |         |
| Korn   | <i>Cereals</i>                             | kg                                   |         | 309     | 233     | 274     |
| Poteter                                      | <i>Potatoes</i>                            | "                                    | 1382    | 966     | 1228    | 1208    |
| Grovfôr og beite                             | <i>Coarse fodder and pasture</i>           | FEmFU <sup>1</sup>                   | 348     | 304     | 244     | 277     |
| I alt  | <i>Total</i>                               | "                                    | 348     | 301     | 243     | 275     |
| Storfehold:                                  | <i>Cattle:</i>                             |                                      |         |         |         |         |
| Årskyr                                       | <i>Cows</i>                                | stk <i>no.</i>                       | 11,1    | 15,3    | 17,9    | 15,9    |
| Kviger og kalver (gj.sn.)                    | <i>Heifers, calves (average)</i>           | " "                                  | 17,9    | 22,3    | 26,4    | 23,5    |
| Okser over 1 år (gj.sn.)                     | <i>Steers &gt; 1 year (average)</i>        | " "                                  | 2       | 3,7     | 3,9     | 3,6     |
| Melk/årsku                                   | <i>Milk/cow</i>                            | kg                                   | 6955    | 6629    | 6807    | 6752    |
| Omsatt melk                                  | <i>Milk sold</i>                           | l                                    | 69951   | 92447   | 111629  | 97719   |
| Melkekvote                                   | <i>Milk quota</i>                          | l                                    | 69255   | 94690,0 | 117826  | 100952  |
| Krafftôr/årsku                               | <i>Feed concentrate/cow</i>                | NOK                                  | 10061   | 9312    | 9571    | 9560    |
| Grovfôr/årsku                                | <i>Coarse fodder/cow</i>                   | daa <i>decares</i>                   | 15,2    | 15,9    | 20,7    | 18,0    |
| Pris: Melk uten tilskudd                     | <i>Milk price excl. support</i>            | NOK/l                                | 3,46    | 3,47    | 3,47    | 3,47    |
| Kukjøtt uten tilskudd                        | <i>Meat(cow), excl. support</i>            | NOK/kg                               | 27,02   | 27,89   | 27,58   | 27,67   |
| Annet storfekjøtt u.tilsk.                   | <i>Meat(beef), excl. support</i>           | "                                    | 31,38   | 31,46   | 31,81   | 31,60   |
| Produksjonsinntekt melk:                     | <i>Total output milk</i>                   | NOK                                  | 242173  | 320450  | 387834  | 338910  |
| Driftstilskudd                               | <i>Production allowance</i>                | "                                    | 58600   | 57738   | 62316   | 59496   |
| Distriktstilskudd                            | <i>Other support</i>                       | "                                    | 52178   | 84376   | 97845   | 87901   |
| Prod. inntekt kukjøtt                        | <i>Total output meat(cow)</i>              | "                                    | 32805   | 49804   | 60534   | 52187   |
| " annet storfekjøtt                          | <i>" meat(beef)</i>                        | "                                    | 57893   | 68722   | 71971   | 70342   |
| Tilskudd kjøtt                               | <i>Support</i>                             | "                                    | 28429   | 36342   | 42967   | 38427   |
| Produksjonsinntekt livdyr                    | <i>Total output cattle sold live</i>       | "                                    | 4016    | 6577    | 12831   | 8304    |
| Annet husdyrhold                             | <i>Other animal husbandry</i>              | "                                    | 1015    | 425     | 2664    | 1285    |
| Netto mek. kostn./daa                        | <i>Net mechanisation costs/decare</i>      | "                                    | 492     | 473     | 381     | 424     |
| Dekningsbidrag/daa                           | <i>Gross margin/decare</i>                 | "                                    | 2695    | 2472    | 1927    | 2208    |
| Vederl til arb. og EK                        | <i>Return on labour and own capital</i>    | NOK/man-year                         | 152182  | 171300  | 182911  | 175432  |
| Vederl til fam. arb og EK                    | <i>Return on family l. and own capital</i> | "                                    | 136315  | 153080  | 169983  | 159640  |
| Fam. arbeidsfortj. J/årsverk                 | <i>Family labour income agric.</i>         | "                                    | 123506  | 144707  | 162577  | 150982  |

<sup>1</sup> FUm = Feed Unit milk

**produksjon av kumelk og storfeslakt**  
*combined dairy and beef farming*

|                                 |  | Nord-Norge<br>Northern Norway |         |         |         |         |
|---------------------------------|--|-------------------------------|---------|---------|---------|---------|
| Regioner                        | Regions                                    |                               |         |         |         |         |
| Størrelsesgrupper               | Farm size (decares)                        | daa                           | 100-200 | 200-300 | 300-500 | Alle    |
| Antall bruk                     | Number of holdings                         |                               | 10      | 34      | 25      | 71      |
| Produksjonsinntekt i alt:       | Output:                                    | NOK                           | 648588  | 860731  | 1018045 | 901997  |
| Planteprodukter                 | Plant products                             | "                             | 10054   | 6858    | 16315   | 11221   |
| Husdyrprodukter                 | Livestock products                         | "                             | 337903  | 445978  | 535833  | 471028  |
| Tilskudd                        | Support                                    | "                             | 295188  | 389325  | 459783  | 407360  |
| Andre inntekter                 | Other income                               | "                             | 5443    | 18570   | 6113    | 12388   |
| Variable kostnader i alt:       | Total variable costs:                      | "                             | 190432  | 249601  | 292903  | 262455  |
| Såvarer                         | Seeds                                      | "                             | 2415    | 3300    | 3886    | 3727    |
| Handelsgjødsel og kalk          | Fertilizer and lime                        | "                             | 20205   | 27550   | 31726   | 29050   |
| Plantevernmidler                | Pesticides                                 | "                             | 857     | 769     | 971     | 831     |
| Konserveringsmidler             | Preservatives                              | "                             | 7822    | 6145    | 6929    | 6820    |
| Fôrmidler                       | Fodder                                     | "                             | 121017  | 152622  | 180384  | 161258  |
| Div. til husdyrholdet           | Misc. for animal husbandry                 | "                             | 19127   | 23709   | 29028   | 25510   |
| Innkjøp av dyr                  | Purchase of cattle                         | "                             | 4038    | 10242   | 13582   | 10304   |
| Andre forbruksartikler          | Other variable costs                       | "                             | 14953   | 25265   | 26396   | 24955   |
| Faste kostnader, registrerte:   | Registered fixed costs:                    |                               |         |         |         |         |
| Leid arbeid                     | Hired labour                               | "                             | 50135   | 76117   | 88021   | 80921   |
| Maskiner og redskaper           | Machinery and equipment                    | "                             | 18923   | 25426   | 31525   | 27240   |
| Traktor                         | Tractors                                   | "                             | 9367    | 15491   | 16517   | 14817   |
| Driftsbygninger                 | Outbuildings                               | "                             | 21226   | 28513   | 36110   | 30687   |
| Jord, grøfter og vannanl.       | Farmland, drainage and water supply        | "                             | 1767    | 2427    | 1945    | 2160    |
| Drivstoff                       | Fuel                                       | "                             | 10463   | 18313   | 19565   | 17920   |
| Maskinleie                      | Rented machinery                           | "                             | 19096   | 26389   | 19300   | 22363   |
| Jordleie                        | Rented farmland                            | "                             | 708     | 1562    | 1672    | 1486    |
| Andre faste kostnader           | Other fixed costs                          | "                             | 64250   | 82885   | 86760   | 81784   |
| Registrerte kostnader i alt     | Total registered costs                     | "                             | 386368  | 526723  | 594319  | 541834  |
| Resultat før avskrivninger      | Result before depreciation                 | "                             | 262220  | 334007  | 423726  | 360163  |
| Avskrivninger:                  | Depreciation:                              |                               |         |         |         |         |
| Maskiner og redskaper           | Machinery and equipment                    | "                             | 14881   | 16847   | 28629   | 21653   |
| Traktor                         | Tractors                                   | "                             | 11658   | 20580   | 24049   | 20476   |
| Driftsbygninger                 | Outbuildings                               | "                             | 29562   | 36873   | 39627   | 37265   |
| Jord, grøfter og vannanl.       | Farmland, drainage and water supply        | "                             | 689     | 1541    | 939     | 1231    |
| Kalkulert rente, 3,0 %          | Required return on capital 3.0 %           | "                             | 31290   | 37695   | 47314   | 40986   |
| Driftsoverskudd jordbruk        | Net income agriculture                     | "                             | 205430  | 258167  | 330482  | 279538  |
| + " skogbruk                    | + " forestry                               | "                             | 14873   | -164    | 5121    | 3855    |
| + " till.næring                 | + " other farm-based                       | "                             | 8246    | 17390   | 18781   | 16443   |
| + " a. næring                   | + " other off-farm                         | "                             | 6477    | 14573   | -8119   | 5473    |
| + Aksjeutbytte og handel        | + Dividend and stock trading               | "                             | 2279    | 11100   | 215     | 5712    |
| + Lønnsinntekter                | + Wage income                              | "                             | 153533  | 128681  | 130857  | 129604  |
| + Pensjoner/sykepenger          | + Pensions/sick pay                        | "                             | 26246   | 39582   | 53855   | 42991   |
| + Fam. arbeid på nyanlegg       | + Fam. labour: investments                 | "                             | 2462    | 9845    | 6234    | 7333    |
| + Renteinntekter                | + Interest received                        | "                             | 4613    | 2309    | 2979    | 2822    |
| - Gjeldsrenter og kår           | -Interest paid, payments to previous owner | "                             | 24446   | 43406   | 60891   | 47655   |
| = Nettoinntekt                  | = Total net income                         | "                             | 399711  | 438077  | 479515  | 446117  |
| Endring i egenkapital (sparing) | Change in own capital (savings)            | "                             | 74082   | 29369   | 47177   | 43601   |
| Arbeidskapital pr 31/12         | Working capital on 31 Dec.                 | "                             | 251409  | 209099  | 217699  | 206455  |
| Endring i arbeidskapital        | Change in working capital                  | "                             | -18446  | -35803  | 59498   | 5366    |
| Balanse pr 31/12                | Balance on 31 Dec:                         |                               |         |         |         |         |
| Jordbruk                        | Agriculture                                | "                             | 1056824 | 1278251 | 1594463 | 1384030 |
| Skogbruk                        | Forestry                                   | "                             | 117196  | 18788   | 32367   | 37085   |
| A.næring + till næring          | Other occupations                          | "                             | 27785   | 107374  | 261604  | 148322  |
| Hovedbygning og privat          | Farmhouses and private                     | "                             | 472262  | 522658  | 578160  | 534955  |
| Krav og kontanter               | Outstanding claims and cash                | "                             | 278871  | 297830  | 354474  | 310990  |
| Eiendeler i alt                 | Total assets                               | "                             | 1952937 | 2224901 | 2821068 | 2415382 |
| Kortsiktig gjeld                | Short-term liabilities                     | "                             | 138381  | 260040  | 313507  | 272758  |
| Langsiktig gjeld                | Long-term liabilities                      | "                             | 565715  | 946111  | 1293356 | 1016991 |
| Egenkapital                     | Own capital                                | "                             | 1248842 | 1018750 | 1214205 | 1125634 |

Driftsgranskinger i jordbruket 2005 Account statistics for agriculture 2005

Hovedtabell 17a Forts. Cont.

Drift og driftsresultater på bruk med  
Summary of accounts for

| Regioner Regions  |                    | Alle All |         |         |         |         |          |  |
|---|--------------------|----------|---------|---------|---------|---------|----------|--|
| Størrelsesgrupper Farm size (decares)                         | daa                | 50-100   | 100-200 | 200-300 | 300-500 | >500    | Alle All |  |
| Antall bruk Number of holdings                                |                    | 10       | 133     | 150     | 110     | 11      | 414      |  |
| Brukers alder Age of farmer                                   | år year            | 52       | 49      | 46      | 45      | 45      | 47       |  |
| Jordbruksareal Agricultural land                              | daa decares        | 89       | 160     | 248     | 371     | 600     | 258      |  |
| herav leid of which rented land                               | " "                | 19       | 37      | 77      | 149     | 268     | 87       |  |
| Eiendeler i jordbruket Agricultural assets:                   | NOK                | 528552   | 1090023 | 1458534 | 2095608 | 4202029 | 1559850  |  |
| Varelager Stocks  | "                  | 27362    | 61472   | 81149   | 112532  | 158577  | 83924    |  |
| Buskap Livestock  | "                  | 90030    | 177541  | 237601  | 297926  | 424144  | 235727   |  |
| Maskiner og redskap Machinery and equipment                   | "                  | 41690    | 94441   | 107450  | 192497  | 401026  | 132080   |  |
| Traktor Tractors  | "                  | 75379    | 114628  | 150183  | 191159  | 243093  | 150310   |  |
| Driftsbygninger Outbuildings                                  | "                  | 194711   | 416028  | 572761  | 880246  | 1996802 | 632814   |  |
| Jord etc. Farmland etc.                                       | "                  | 99380    | 225913  | 309390  | 421248  | 978387  | 324996   |  |
| Arbeidsinnsats i alt (J) Total labour input (Agric.)          | timer hours        | 2314     | 2899    | 3452    | 3705    | 4287    | 3336     |  |
| herav familien of which family                                | " "                | 1833     | 2343    | 2715    | 2887    | 2517    | 2614     |  |
| Arealbruk: Land use:  |                    |          |         |         |         |         |          |  |
| Korn Cereals  | daa decares        |          | 2,4     | 12,4    | 28,8    | 101,3   | 15,6     |  |
| Poteter Potatoes  | " "                |          | 0,4     | 0,3     | 1,2     |         | 0,6      |  |
| Grovfôr og beite Coarse fodder and pasture                    | " "                | 88,1     | 157,1   | 234,5   | 339,6   | 498,2   | 241,0    |  |
| Annet Other   | " "                | 0,7      | 0,1     | 0,7     | 1,1     | 0,9     | 0,6      |  |
| Avlinger pr daa: Crops per decare:                            |                    |          |         |         |         |         |          |  |
| Korn Cereals  | kg                 |          | 351     | 345     | 418     | 414     | 393      |  |
| Poteter Potatoes  | "                  |          | 1502    | 1384    | 1455    |         | 1453     |  |
| Grovfôr og beite Coarse fodder and pasture                    | FEmFU <sup>1</sup> | 345      | 400     | 369     | 335     | 310     | 360      |  |
| I alt Total   | "                  | 342      | 399     | 366     | 340     | 327     | 360      |  |
| Storfehold: Cattle:   |                    |          |         |         |         |         |          |  |
| Årskyr Cows   | stk no.            | 8,3      | 13,2    | 17,2    | 20,7    | 28,5    | 16,9     |  |
| Kviger og kalver (gj.sn.) Heifers, calves (average)           | " "                | 8,9      | 20,2    | 26,9    | 35,3    | 52,7    | 27,2     |  |
| Okser over 1 år (gj.sn.) Steers > 1 year (average)            | " "                | 0,8      | 2,9     | 4,6     | 6,1     | 6,9     | 4,4      |  |
| Melk/årsku Milk/cow   | kg                 | 5967     | 6584    | 6759    | 6709    | 6464    | 6676     |  |
| Omsatt melk Milk sold   | l                  | 44400    | 76979   | 103046  | 122733  | 163367  | 100089   |  |
| Melkevote Milk quota  | l                  | 47667    | 78039   | 103497  | 125522  | 173322  | 101677   |  |
| Kraftfôr/årsku Feed concentrate/cow                           | NOK                | 7237     | 7947    | 8268    | 8413    | 7903    | 8206     |  |
| Grovfôr/årsku Coarse fodder/cow                               | daa decares        | 10,7     | 11,9    | 13,7    | 16,4    | 17,5    | 14,3     |  |
| Pris: Melk uten tilskudd Milk price excl. support             | NOK/l              | 3,61     | 3,49    | 3,51    | 3,57    | 3,74    | 3,54     |  |
| Kukjøtt uten tilskudd Meat(cow), excl. support                | NOK/kg             | 27,96    | 28,78   | 28,58   | 28,88   | 29,86   | 28,78    |  |
| Annet storfe kjøtt u.tilsk. Meat(beef), excl. support         | "                  | 29,72    | 33,83   | 33,62   | 34,24   | 33,56   | 33,89    |  |
| Produksjonsinntekt melk: Total output milk                    | NOK                | 160114   | 268344  | 361836  | 438308  | 610961  | 353866   |  |
| Driftstilskudd Production allowance                           | "                  | 52810    | 52942   | 54373   | 59566   | 54300   | 55253    |  |
| Distriktstilskudd Other support                               | "                  | 12638    | 22660   | 36042   | 42627   | 55143   | 33434    |  |
| Prod. inntekt kukjøtt Total output meat(cow)                  | "                  | 18048    | 41765   | 56135   | 67634   | 80708   | 54307    |  |
| " annet storfe kjøtt " meat(beef)                             | "                  | 12683    | 57589   | 90773   | 134399  | 161202  | 91689    |  |
| Tilskudd kjøtt Support  | "                  | 4829     | 13755   | 19526   | 29054   | 27957   | 20072    |  |
| Produksjonsinntekt livdyr Total output cattle sold live       | "                  | 6964     | 16909   | 13120   | 21926   | 52601   | 17577    |  |
| Annet husdyrhold Other animal husbandry                       | "                  | 310      | 3255    | 2411    | 5126    | 297     | 3297     |  |
| Netto mek. kostn./daa Net mechanisation costs/decare          | "                  | 733      | 534     | 471     | 428     | 444     | 468      |  |
| Dekningsbidrag/daa Gross margin/decare                        | "                  | 2966     | 2965    | 2493    | 2132    | 1744    | 2407     |  |
| Vederl til arb. og EK Return on labour and own capital        | NOK/man-year       | 87920    | 162000  | 166233  | 194759  | 181664  | 172911   |  |
| Vederl til fam. arb og EK Return on family l. and own capital | "                  | 66527    | 144325  | 147845  | 182430  | 159917  | 156035   |  |
| Fam. arbeidsfortj. J/årsverk Family labour income agric.      | "                  | 60925    | 129505  | 136769  | 167225  | 127485  | 141937   |  |

<sup>1</sup> FUm = Feed Unit milk



**produksjon av kumelk og storfeslakt**  
*combined dairy and beef farming*

Regioner Regions

Alle All

| Størrelsesgrupper               | Farm size (decares)                        | daa | 50-100  | 100-200 | 200-300 | 300-500 | >500    | Alle All |
|---------------------------------|--|-----|---------|---------|---------|---------|---------|----------|
| Antall bruk                     | Number of holdings                         |     | 10      | 133     | 150     | 110     | 11      | 414      |
| Produksjonsinntekt i alt:       | Output:                                    | NOK | 366411  | 655258  | 873121  | 1110476 | 1495097 | 870483   |
| Planteprodukter                 | Plant products                             | "   | 7625    | 7800    | 15252   | 30117   | 55721   | 17699    |
| Husdyrprodukter                 | Livestock products                         | "   | 198118  | 387862  | 524275  | 667394  | 905769  | 520736   |
| Tilskudd                        | Support                                    | "   | 159009  | 253524  | 321828  | 395240  | 500870  | 320215   |
| Andre inntekter                 | Other income                               | "   | 1659    | 6071    | 11765   | 17725   | 32737   | 11833    |
| Variable kostnader i alt:       | Total variable costs:                      | "   | 103025  | 180661  | 255026  | 320022  | 448221  | 249867   |
| Såvarer                         | Seeds                                      | "   | 1083    | 2591    | 5178    | 8401    | 24856   | 5627     |
| Handelsgjødsel og kalk          | Fertilizer and lime                        | "   | 5968    | 18732   | 28824   | 34988   | 48792   | 27198    |
| Plantevernmidler                | Pesticides                                 | "   | 851     | 936     | 1584    | 2728    | 3266    | 1707     |
| Konserveringsmidler             | Preservatives                              | "   | 1946    | 6131    | 7049    | 8143    | 11599   | 7043     |
| Førmidler                       | Fodder                                     | "   | 68793   | 111363  | 154626  | 189525  | 236501  | 150103   |
| Div. til husdyrholdet           | Misc. for animal husbandry                 | "   | 11835   | 18805   | 25421   | 28505   | 40339   | 24183    |
| Innkjøp av dyr                  | Purchase of cattle                         | "   | 3315    | 7281    | 10529   | 20671   | 37352   | 12719    |
| Andre forbruksartikler          | Other variable costs                       | "   | 9236    | 14822   | 21814   | 27061   | 45516   | 21288    |
| Faste kostnader, registrerte:   | Registered fixed costs:                    | "   |         |         |         |         |         |          |
| Leid arbeid                     | Hired labour                               | "   | 35546   | 59074   | 79156   | 89086   | 180432  | 76981    |
| Maskiner og redskaper           | Machinery and equipment                    | "   | 19030   | 19660   | 26667   | 35125   | 50876   | 27122    |
| Traktor                         | Tractors                                   | "   | 5386    | 9931    | 14547   | 17281   | 27940   | 13925    |
| Driftsbygninger                 | Outbuildings                               | "   | 15832   | 24400   | 29453   | 39809   | 58307   | 31019    |
| Jord, grøfter og vannanl.       | Farmland, drainage and water supply        | "   | 3211    | 3303    | 3843    | 4536    | 15855   | 4158     |
| Drivstoff                       | Fuel                                       | "   | 4100    | 11404   | 16621   | 21582   | 37459   | 16514    |
| Maskinleie                      | Rented machinery                           | "   | 11860   | 11728   | 24152   | 36143   | 78954   | 24506    |
| Jordleie                        | Rented farmland                            | "   | 672     | 3160    | 6037    | 12148   | 26642   | 7154     |
| Andre faste kostnader           | Other fixed costs                          | "   | 46698   | 59501   | 80639   | 89605   | 110275  | 76198    |
| Registrerte kostnader i alt     | Total registered costs                     | "   | 245359  | 382822  | 536142  | 665335  | 1034962 | 527444   |
| Resultat før avskrivninger      | Result before depreciation                 | "   | 121052  | 272436  | 336978  | 445140  | 460135  | 343039   |
| Avskrivninger:                  | Depreciation:                              | "   |         |         |         |         |         |          |
| Maskiner og redskaper           | Machinery and equipment                    | "   | 8639    | 13662   | 16292   | 26328   | 47088   | 18747    |
| Traktor                         | Tractors                                   | "   | 13810   | 18786   | 21370   | 27096   | 28680   | 22073    |
| Driftsbygninger                 | Outbuildings                               | "   | 13412   | 30324   | 39752   | 52094   | 72217   | 40229    |
| Jord, grøfter og vannanl.       | Farmland, drainage and water supply        | "   | 992     | 1896    | 2148    | 1889    | 3020    | 1993     |
| Kalkulert rente, 3,0 %          | Required return on capital 3.0 %           | "   | 15769   | 32363   | 42938   | 60887   | 116487  | 45608    |
| Driftsoverskudd jordbruk        | Net income agriculture                     | "   | 84200   | 207769  | 257416  | 337733  | 309130  | 259997   |
| + " skogbruk                    | + " forestry                               | "   | -1222   | 9523    | 4002    | 12437   | 960     | 7810     |
| + " till.næring                 | + " other farm-based                       | "   | 8390    | 15906   | 26068   | 29123   | 92425   | 24951    |
| + " a. næring                   | + " other off-farm                         | "   | 13302   | 10115   | 16927   | 12985   | 65693   | 14900    |
| + Aksjeutbytte og handel        | + Dividend and stock trading               | "   | 2406    | 11086   | 8029    | 7002    | 3881    | 8492     |
| + Lønnsinntekter                | + Wage income                              | "   | 165181  | 194607  | 162724  | 142141  | 103305  | 165978   |
| + Pensjoner/sykepengar          | + Pensions/sick pay                        | "   | 18408   | 29950   | 32463   | 36952   | 77440   | 33704    |
| + Fam. arbeid på nyanlegg       | + Fam. labour: investments                 | "   |         | 2812    | 6107    | 9597    | 20746   | 6217     |
| + Renteinntekter                | + Interest received                        | "   | 4147    | 6471    | 3143    | 4442    | 1995    | 4551     |
| - Gjeldsrenter og kår           | -Interest paid, payments to previous owner | "   | 26077   | 26821   | 44802   | 59007   | 92501   | 43615    |
| = Nettoinntekt                  | = Total net income                         | "   | 268735  | 461419  | 472077  | 533405  | 583074  | 482985   |
| Endring i egenkapital (sparing) | Change in own capital (savings)            | "   | 11754   | 130464  | 49882   | 110532  | 92627   | 92099    |
| Arbeidskapital pr 31/12         | Working capital on 31 Dec.                 | "   | 359876  | 607931  | 298095  | 352914  | -471162 | 393250   |
| Endring i arbeidskapital        | Change in working capital                  | "   | 891     | 1374    | -18373  | 19021   | -621777 | -17661   |
| Balanse pr 31/12                | Balance on 31 Dec:                         | "   |         |         |         |         |         |          |
| Jordbruk                        | Agriculture                                | "   | 528552  | 1090023 | 1458534 | 2095608 | 4202029 | 1559850  |
| Skogbruk                        | Forestry                                   | "   | 75110   | 64293   | 92516   | 123189  | 36751   | 89697    |
| A.næring + till.næring          | Other occupations                          | "   | 188665  | 187842  | 128967  | 265160  | 158891  | 186305   |
| Hovedbygning og privat          | Farmhouses and private                     | "   | 378212  | 514436  | 531652  | 577444  | 856666  | 543217   |
| Krav og kontanter               | Outstanding claims and cash                | "   | 283869  | 522165  | 344126  | 400874  | 505914  | 419244   |
| Eiendeler i alt                 | Total assets                               | "   | 1454408 | 2378759 | 2555796 | 3462275 | 5760250 | 2798312  |
| Kortsiktig gjeld                | Short-term liabilities                     | "   | 92116   | 142575  | 245870  | 355245  | 1250699 | 264731   |
| Langsiktig gjeld                | Long-term liabilities                      | "   | 607735  | 544959  | 932145  | 1311693 | 2802921 | 950476   |
| Egenkapital                     | Own capital                                | "   | 754557  | 1691225 | 1377781 | 1795337 | 1706631 | 1583105  |

# Driftsgranskinger i jordbruket 2005 Account statistics for agriculture 2005

## Hovedtabell 17b

## Drift og driftsresultater på bruk med

### Summary of accounts for

| Regioner                     | Regions                             | Agder & Rogaland     |          |         | Vestlandet     |         |
|------------------------------|-------------------------------------|----------------------|----------|---------|----------------|---------|
|                              |                                     |                      | Rogaland | Jæren   | Western Norway |         |
| Størrelsesgrupper            | Farm size (decares)                 | daa                  | 200-300  | Alle    | 100-200        | Alle    |
| Antall bruk                  | Number of holdings                  |                      | 6        | 11      | 9              | 16      |
| Brukers alder                | Age of farmer                       | år year              | 36       | 39      | 43             | 43      |
| Jordbruksareal               | Agricultural land                   | daa decares          | 261      | 263     | 166            | 196     |
| herav leid                   | of which rented land                | " "                  | 43       | 76      | 83             | 78      |
| Eiendeler i jordbruket       | Agricultural assets:                | NOK                  | 4730596  | 3839796 | 2554743        | 2996448 |
| Varelager                    | Stocks                              | "                    | 145177   | 123238  | 78642          | 82899   |
| Buskap                       | Livestock                           | "                    | 555552   | 493847  | 326847         | 356703  |
| Maskiner og redskap          | Machinery and equipment             | "                    | 216558   | 165445  | 110859         | 129459  |
| Traktor                      | Tractors                            | "                    | 235717   | 185271  | 226405         | 196904  |
| Driftsbygninger              | Outbuildings                        | "                    | 2965106  | 2310254 | 1461971        | 1860348 |
| Jord etc.                    | Farmland etc.                       | "                    | 612486   | 561741  | 350018         | 370135  |
| Arbeidsinnsats i alt (J)     | Total labour input (Agric.)         | timer hours          | 4584     | 3992    | 3890           | 3919    |
| herav familien               | of which family                     | " "                  | 3138     | 2827    | 3011           | 3131    |
| Arealbruk:                   | Land use:                           |                      |          |         |                |         |
| Korn                         | Cereals                             | daa decares          | 29,5     | 31,6    |                | 9,1     |
| Poteter                      | Potatoes                            | " "                  | 1        | 0,9     | 0,1            | 0,1     |
| Grovfôr og beite             | Coarse fodder and pasture           | " "                  | 230,2    | 230,6   | 166,3          | 186,4   |
| Annet                        | Other                               | " "                  |          |         |                |         |
| Avlinger pr daa:             | Crops per decare:                   |                      |          |         |                |         |
| Korn                         | Cereals                             | kg                   | 611      | 549     |                | 258     |
| Poteter                      | Potatoes                            | "                    | 2633     | 2880    | 2000           | 2000    |
| Grovfôr og beite             | Coarse fodder and pasture           | FEm FUm <sup>1</sup> | 575      | 549     | 395            | 364     |
| I alt                        | Total                               | "                    | 579      | 549     | 395            | 359     |
| Storfe- og svinehold:        | Dairy and pig farming:              |                      |          |         |                |         |
| Årskyr                       | Cows                                | stk no.              | 24,6     | 24,1    | 14,1           | 13,8    |
| Kviger og kalver (gj.sn.)    | Heifers, calves (average)           | " "                  | 38       | 36,5    | 20,5           | 20,9    |
| Okser over 1 år (gj.sn.)     | Steers > 1 year (average)           | " "                  | 5,4      | 3,7     | 2,1            | 4,2     |
| Melk/årsku                   | Milk/cow                            | kg                   | 7308     | 7244    | 6644           | 6495    |
| Omsatt melk                  | Sold milk                           | l                    | 159358   | 153984  | 82936          | 77811   |
| Melkekvote                   | Milk quota                          | l                    | 156545   | 154597  | 81633          | 80115   |
| Grovfôr/årsku                | Coarse fodder/cow                   | daa decares          | 9,4      | 9,6     | 11,8           | 13,5    |
| Avlsgriser (gj.snitt)        | Pigs for breeding (average)         | stk no.              | 36,1     | 27,0    | 24,1           | 27,4    |
| Smågriskull                  | Litters                             | " "                  | 48       | 45      | 54             | 50      |
| Salgbare smågriser           | Piglets for sale                    | " "                  | 542      | 477     | 577            | 546     |
| Omsatt slaktesvin            | Pigs for slaughter                  | " "                  | 884      | 578     | 311            | 334     |
| Innkjøp av svin              | Purchase of pigs                    | NOK                  | 631631   | 374186  | 36787          | 47310   |
| Pris: Melk uten tilskudd     | Milk price excl. support            | "                    | 3,57     | 3,59    | 3,44           | 3,51    |
| Kukjøtt uten tilskudd        | Meat(cow) excl. support             | "                    | 28,16    | 28,41   | 29,92          | 29,97   |
| Annet storfekjøtt u.tilsk.   | Meat(beef) excl. support            | "                    | 34,18    | 33,62   | 33,48          | 34,95   |
| Svinekjøtt                   | Pork                                | "                    | 20,05    | 20,11   | 20,12          | 20,34   |
| Smågris, salg                | Piglets for sale                    | "                    | 793      | 756     | 688            | 687     |
| Produksjonsinntekt melk      | Total output milk                   | "                    | 568888   | 553332  | 285364         | 273341  |
| Driftstilskudd               | Production allowance                | "                    | 52800    | 56755   | 52800          | 52800   |
| Distriktstilskudd            | Other support to milk               | "                    |          |         | 26256          | 24699   |
| Prod. inntekt kukjøtt        | Total output meat(cow)              | "                    | 86790    | 83399   | 59321          | 52245   |
| " annet storfekjøtt          | " meat(beef)                        | "                    | 98731    | 81013   | 51847          | 78326   |
| Tilskudd kjøtt               | Support                             | "                    |          |         | 14161          | 15396   |
| Prod.innt. livdyr, storfe    | Total output cattle sold live       | "                    | 28394    | 34808   | 16676          | 14508   |
| " smågris                    | " piglets                           | "                    | 321738   | 249793  | 183593         | 148830  |
| " slaktesvin                 | " pigs for fattening                | "                    | 1305617  | 863022  | 474875         | 508154  |
| " avlsgriser                 | " pigs for breeding                 | "                    | 285295   | 166767  | 29984          | 68460   |
| Annet husdyrhold             | Other animal husbandry              | "                    | 5012     | 9548    | 2921           | 4977    |
| Netto mek. kostn./daa        | Net mechanisation costs/decare      | "                    | 904      | 763     | 707            | 645     |
| Dekningsbidrag/dekar         | Gross margin/decare                 | "                    | 4828     | 4226    | 5115           | 4333    |
| Vederl til arb. og EK        | Return on labour and own capital    | NOK/man-year         | 194247   | 212590  | 218708         | 191051  |
| Vederl til fam. arb og EK    | Return on family l. and own capital | "                    | 180100   | 203205  | 204804         | 178070  |
| Fam. arbeidsfortj. J/årsverk | Family labour income agric.         | "                    | 153106   | 177047  | 185726         | 161715  |

<sup>1</sup> FUm = Feed Unit milk

**produksjon av kumelk og svinekjøtt**  
*combined dairy and pig farming*

| Regioner                        | Regions                                   |     | Agder &<br>Rogaland<br>Jæren | Vestlandet<br>Western Norway |          |           |
|---------------------------------|---|-----|------------------------------|------------------------------|----------|-----------|
| Størrelsesgrupper               | Farm size (decares)                       | daa | 200-300                      | Alle                         | 100-200  | Alle      |
| Antall bruk                     | Number of holdings                        |     | 6                            | 11                           | 9        | 16        |
| Produksjonsinntekt i alt:       | Output:                                   | NOK | 3033709                      | 2359938                      | 1420866  | 1481097   |
| Planteprodukter                 | Plant products                            | "   | 47779                        | 41412                        | 12385    | 9364      |
| Husdyrprodukter                 | Livestock products                        | "   | 2700464                      | 2041682                      | 1104580  | 1148841   |
| Tilskudd                        | Support                                   | "   | 281821                       | 272682                       | 293568   | 313307    |
| Andre inntekter                 | Other income                              | "   | 3645                         | 4162                         | 10333    | 9584      |
| Variable kostnader i alt:       | Total variable costs:                     | "   | 1775209                      | 1248016                      | 569556   | 633717    |
| Såvarer                         | Seeds                                     | "   | 11203                        | 9081                         | 1776     | 3533      |
| Handelsgjødsel og kalk          | Fertilizer and lime                       | "   | 38494                        | 38439                        | 16046    | 19073     |
| Plantevernmidler                | Pesticides                                | "   | 6522                         | 4902                         | 1707     | 2727      |
| Konserveringsmidler             | Preservatives                             | "   | 9273                         | 13818                        | 7983     | 6511      |
| Føremidler                      | Fodder                                    | "   | 909392                       | 676715                       | 424607   | 459227    |
| Diverse til husdyrholdet        | Misc. for animal husbandry                | "   | 118706                       | 89470                        | 42611    | 44530     |
| Innkjøp av dyr                  | Purchase of cattle                        | "   | 638089                       | 382499                       | 43386    | 63655,0   |
| Andre forbruksartikler          | Other variable costs                      | "   | 43531                        | 33092                        | 31441    | 34461,0   |
| Faste kostnader, registrerte:   | Registered fixed costs:                   |     |                              |                              |          |           |
| Leid arbeid                     | Hired labour                              | "   | 124013                       | 105413                       | 88493    | 82067,0   |
| Maskiner og redskaper           | Machinery and equipment                   | "   | 54037                        | 42109                        | 24803    | 32549,0   |
| Traktor                         | Tractors                                  | "   | 13221                        | 15074                        | 10806    | 15545     |
| Driftsbygninger                 | Outbuildings                              | "   | 95073                        | 83531                        | 32945    | 34891     |
| Jord, grøfter og vannanl.       | Farmland, drainage and water supply       | "   | 45701                        | 28824                        | 2162     | 8503      |
| Drivstoff                       | Fuel                                      | "   | 16447                        | 16383                        | 16438    | 18113     |
| Maskinleie                      | Rented machinery                          | "   | 83981                        | 73281                        | 33097    | 21882     |
| Jordleie                        | Rented farmland                           | "   | 25642                        | 28191                        | 6125     | 6184      |
| Andre faste kostnader           | Other fixed costs                         | "   | 148071                       | 123228                       | 96114    | 98678     |
| Registrerte kostnader i alt     | Total registered costs                    | "   | 2381396                      | 1764050                      | 880541,0 | 952129    |
| Resultat før avskrivninger      | Result before depreciation                | "   | 652314                       | 595888                       | 540325   | 528968,0  |
| Avskrivninger:                  | Depreciation:                             |     |                              |                              |          |           |
| Maskiner og redskaper           | Machinery and equipment                   | "   | 27544                        | 22346                        | 12985    | 16736     |
| Traktor                         | Tractors                                  | "   | 30839                        | 24624                        | 20805    | 21398     |
| Driftsbygninger                 | Outbuildings                              | "   | 142597                       | 120959                       | 86171    | 102540,0  |
| Jord, grøfter og vannanl.       | Farmland, drainage and water supply       | "   | 7660                         | 5531                         | 6664,0   | 4857,0    |
| Kalkulert rente, 3,0 %          | Required return on capital 3.0 %          | "   | 138804                       | 113514                       | 75803    | 89425     |
| Driftsoverskudd jordbruk        | Net income agriculture                    | "   | 443674                       | 422428                       | 413700   | 383438    |
| + " skogbruk                    | + " forestry                              | "   | 364                          | 901                          | 2750     | 6482      |
| + " till.næring                 | + " other farm-based                      | "   | 883                          | 5154                         | 21103    | 20267     |
| + " a. næring                   | + " other off-farm                        | "   | 10686                        | 5829                         | 4733     | 14877,00  |
| + Aksjeutbytte og handel        | + Dividend and stock trading              | "   | 27131                        | 15822                        | 46248    | 26543,00  |
| + Lønnsinntekter                | + Wage income                             | "   | 58668                        | 167206                       | 211827   | 241687,00 |
| + Pensjoner/sykepenger          | + Pensions/sick pay                       | "   | 10071                        | 5493                         | 24906    | 14 010,00 |
| + Fam. arbeid på nyanleg        | + Fam. labour: investments                | "   | 13612                        | 8585                         | 768      | 2149      |
| + Renteinntekter                | + Interest received                       | "   | 2580                         | 2432                         | 7768     | 5393      |
| - Gjeldsrenter og kår           | -Interest paid, payment to previous owner | "   | 110580                       | 93156                        | 61417    | 83738     |
| = Nettoinntekt                  | = Total net income                        | "   | 457089                       | 540693                       | 672385   | 631108    |
| Endring i egenkapital (sparing) | Change in own capital (savings)           | "   | 153032                       | 133206                       | 156305   | 162555    |
| Arbeidskapital pr 31/12         | Working capital on 31 Dec.                | "   | 252834                       | 322337                       | 189610   | 97535     |
| Endring i arbeidskapital        | Change in working capital                 | "   | 108436                       | 286495                       | -2319    | -1235     |
| Balanse pr 31/12                | Balance on 31 Dec.:                       |     |                              |                              |          |           |
| Jordbruk                        | Agriculture                               | "   | 4730596                      | 3839796                      | 2554743  | 2996448   |
| Skogbruk                        | Forestry                                  | "   | 167                          | 91                           | 24271    | 42725     |
| Till.næring og annen næring     | Other occupations                         | "   | 16683                        | 52553                        | 128998   | 84543     |
| Hovedbygning og privat          | Farmhouses and private                    | "   | 726006                       | 801081                       | 749157   | 783279    |
| Krav og kontanter               | Outstanding claims and cash               | "   | 676984                       | 576624                       | 360978   | 296596    |
| Eiendeler i alt                 | Total assets                              | "   | 6150435                      | 5270144                      | 3818147  | 4203592   |
| Kortsiktig gjeld                | Short-term liabilities                    | "   | 834955                       | 603073                       | 455407   | 478947    |
| Langsiktig gjeld                | Long-term liabilities                     | "   | 2692817                      | 2196361                      | 1328324  | 1825219   |
| Egenkapital                     | Own capital                               | "   | 2622663                      | 2470710                      | 2034416  | 1899426   |

Driftsgranskinger i jordbruket 2005 Account statistics for agriculture 2005

Hovedtabell 17b Forts. Cont.

Drift og driftsresultater på bruk med  
Summary of accounts for combined dairy

| Regioner                     | Regions                             |                      | Alle    | All     |          |
|------------------------------|-------------------------------------|----------------------|---------|---------|----------|
| Størrelsesgrupper            | Farm size                           | daa decares          | 100-200 | 200-300 | Alle All |
| Antall bruk                  | Number of holdings                  |                      | 19      | 12      | 38       |
| Brukers alder                | Age of farmer                       | år year              | 45      | 38      | 43       |
| Jordbruksareal               | Agricultural land                   | daa decares          | 164     | 252     | 221      |
| herav leid                   | of which rented land                | " "                  | 61      | 70      | 76       |
| Eiendeler i jordbruket       | Agricultural assets:                | NOK                  | 1982707 | 4272646 | 2915397  |
| Varelager                    | Stocks                              | "                    | 75367   | 110806  | 96742    |
| Buskap                       | Livestock                           | "                    | 300974  | 454623  | 368841   |
| Maskiner og redskap          | Machinery and equipment             | "                    | 86028   | 226523  | 144200   |
| Traktor                      | Tractors                            | "                    | 138033  | 269958  | 180307   |
| Driftsbygninger              | Outbuildings                        | "                    | 1048514 | 2667953 | 1736155  |
| Jord etc.                    | Farmland etc.                       | "                    | 333791  | 542783  | 389153   |
| Arbeidsinnsats i alt (J)     | Total labour input (Agric.)         | timer hours          | 3701    | 4031    | 3866     |
| herav familien               | of which family                     | " "                  | 2985    | 2958    | 2993     |
| Arealbruk:                   | Land use:                           |                      |         |         |          |
| Korn                         | Cereals                             | daa decares          | 10,0    | 21,0    | 20,0     |
| Poteter                      | Potatoes                            | " "                  | 0,4     | 0,5     | 0,3      |
| Grovfôr og beite             | Coarse fodder and pasture           | " "                  | 153,8   | 230,4   | 200,6    |
| Annet                        | Other                               | " "                  |         |         |          |
| Avlinger pr daa:             | Crops per decare:                   |                      |         |         |          |
| Korn                         | Cereals                             | kg                   | 483     | 545     | 427      |
| Poteter                      | Potatoes                            | "                    | 2571    | 2633    | 2600     |
| Grovfôr og beite             | Coarse fodder and pasture           | FEm FUm <sup>1</sup> | 444     | 468     | 431      |
| I alt                        | Total                               | "                    | 447     | 475     | 431      |
| Storfe- og svinehold:        | Dairy and pig farming:              |                      |         |         |          |
| Årskyr                       | Cows                                | stk no.              | 13,6    | 20,2    | 16,3     |
| Kviger og kalver (gj.sn.)    | Heifers, calves (average)           | " "                  | 21,9    | 34,6    | 26,7     |
| Okser over 1 år (gj.sn.)     | Steers > 1 year (average)           | " "                  | 2,5     | 4,8     | 4,3      |
| Melk/årsku                   | Milk/cow                            | kg                   | 6638    | 6854    | 6850     |
| Omsatt melk                  | Sold milk                           | l                    | 79449   | 121304  | 98219    |
| Melkekvote                   | Milk quota                          | l                    | 82156   | 124440  | 101387   |
| Grovfôr/årsku                | Coarse fodder/cow                   | daa decares          | 11,3    | 11,4    | 12,3     |
| Avlsgriser (gj.snitt)        | Pigs for breeding (average)         | stk no.              | 18,2    | 24,9    | 21,6     |
| Smågriskull                  | Litters                             | " "                  | 46      | 30      | 40       |
| Salgbare smågriser           | Piglets for sale                    | " "                  | 469     | 400     | 434      |
| Omsatt slaktesvin            | Pigs for slaughter                  | " "                  | 240     | 651     | 373      |
| Innkjøp av svin              | Purchase of pigs                    | NOK                  | 36624   | 406214  | 158698   |
| Pris: Melk uten tilskudd     | Milk price excl. support            | "                    | 3,50    | 3,61    | 3,54     |
| Kukjøtt uten tilskudd        | Meat(cow) excl. support             | "                    | 29,84   | 28,82   | 29,19    |
| Annet storfekjøtt u.tilsk.   | Meat(beef) excl. support            | "                    | 33,62   | 34,63   | 34,31    |
| Svinekjøtt                   | Pork                                | "                    | 20,17   | 20,44   | 20,27    |
| Smågris, salg                | Piglets for sale                    | "                    | 677     | 778     | 711      |
| Produksjonsinntekt melk      | Total output milk                   | "                    | 278069  | 437711  | 347555   |
| Driftstilskudd               | Production allowance                | "                    | 52800   | 52800   | 54097    |
| Distriktstilskudd            | Other support to milk               | "                    | 15790   | 8475    | 14643    |
| Prod. inntekt kukjøtt        | Total output meat(cow)              | "                    | 47141   | 77757   | 56841    |
| " annet storfekjøtt          | " meat(beef)                        | "                    | 48468   | 97343   | 81436    |
| Tilskudd kjøtt               | Support                             | "                    | 10829   | 7203    | 10962    |
| Prod.innt. livdyr, storfe    | Total output cattle sold live       | "                    | 23575   | 23768   | 22522    |
| " smågris                    | " piglets                           | "                    | 169271  | 207444  | 170174   |
| " slaktesvin                 | " pigs for fattening                | "                    | 367593  | 958697  | 555526   |
| " avlsgriser                 | " pigs for breeding                 | "                    | 22622   | 152973  | 80871    |
| Annet husdyrhold             | Other animal husbandry              | "                    | 7721    | 5370    | 7533     |
| Netto mek. kostn./daa        | Net mechanisation costs/decare      | "                    | 777     | 784     | 694      |
| Dekningsbidrag/dekar         | Gross margin/decare                 | "                    | 4657    | 4152    | 3986     |
| Vederl til arb. og EK        | Return on labour and own capital    | NOK/man-year         | 203902  | 184586  | 192815   |
| Vederl til fam. arb og EK    | Return on family l. and own capital | "                    | 192279  | 169789  | 180224   |
| Fam. arbeidsfortj. J/årsverk | Family labour income agric.         | "                    | 172534  | 143698  | 158245   |

<sup>1</sup> FUm = Feed Unit milk

**produksjon av kumelk og svinekjøtt**  
*and pig farming*

| Regioner Regions                |   | Alle All |         |         |          |
|---------------------------------|---|----------|---------|---------|----------|
| Størrelsesgrupper Farm size     |   | daa      | 100-200 | 200-300 | Alle All |
| Antall bruk                     | Number of holdings                        |          | 19      | 12      | 38       |
| Produksjonsinntekt i alt:       | Output:                                   | NOK      | 1262906 | 2323572 | 1657929  |
| Planteprodukter                 | Plant products                            | "        | 17341   | 37097   | 25775    |
| Husdyrprodukter                 | Livestock products                        | "        | 964461  | 1961062 | 1322458  |
| Tilskudd                        | Support                                   | "        | 267546  | 313788  | 298473   |
| Andre inntekter                 | Other income                              | "        | 13558   | 11626   | 11223    |
| Variable kostnader i alt:       | Total variable costs:                     | "        | 498239  | 1277574 | 777080   |
| Såvarer                         | Seeds                                     | "        | 3297    | 8830    | 5575     |
| Handelsgjødsel og kalk          | Fertilizer and lime                       | "        | 17680   | 34390   | 25020    |
| Plantevernmidler                | Pesticides                                | "        | 1587    | 4447    | 3199     |
| Konserveringsmidler             | Preservatives                             | "        | 7570    | 6871    | 8328     |
| Fømidler                        | Fodder                                    | "        | 359156  | 670364  | 474159   |
| Diverse til husdyrholdet        | Misc. for animal husbandry                | "        | 42297   | 74928   | 54171    |
| Innkjøp av dyr                  | Purchase of cattle                        | "        | 43364   | 444824  | 178178   |
| Andre forbruksartikler          | Other variable costs                      | "        | 23288   | 32920   | 28451    |
| Faste kostnader, registrerte:   | Registered fixed costs:                   |          |         |         |          |
| Leid arbeid                     | Hired labour                              | "        | 75861   | 105542  | 89495    |
| Maskiner og redskaper           | Machinery and equipment                   | "        | 22991   | 40505   | 32036    |
| Traktor                         | Tractors                                  | "        | 13450   | 15674   | 14821    |
| Driftsbygninger                 | Outbuildings                              | "        | 33604   | 66670   | 49777    |
| Jord, grøfter og vannanl.       | Farmland, drainage and water supply       | "        | 4823    | 26246   | 13625    |
| Drivstoff                       | Fuel                                      | "        | 13782   | 19323   | 16982    |
| Maskinleie                      | Rented machinery                          | "        | 46319   | 59634   | 45246    |
| Jordleie                        | Rented farmland                           | "        | 6815    | 16823   | 12527    |
| Andre faste kostnader           | Other fixed costs                         | "        | 89156   | 123398  | 103322   |
| Registrerte kostnader i alt     | Total registered costs                    | "        | 805037  | 1751388 | 1154909  |
| Resultat før avskrivninger      | Result before depreciation                | "        | 457869  | 572185  | 503020   |
| Avskrivninger:                  | Depreciation:                             |          |         |         |          |
| Maskiner og redskaper           | Machinery and equipment                   | "        | 12498   | 27670   | 18892    |
| Traktor                         | Tractors                                  | "        | 17851   | 32315   | 23195    |
| Driftsbygninger                 | Outbuildings                              | "        | 64776   | 129297  | 93887    |
| Jord, grøfter og vannanl.       | Farmland, drainage and water supply       | "        | 4668    | 5843    | 4572     |
| Kalkulert rente, 3,0 %          | Required return on capital 3.0 %          | "        | 59159   | 125081  | 86340    |
| Driftsoverskudd jordbruk        | Net income agriculture                    | "        | 358076  | 377060  | 362474   |
| + " skogbruk                    | + " forestry                              | "        | 5208    | 13326   | 7192     |
| + " till.næring                 | + " other farm-based                      | "        | 18243   | 16990   | 16686    |
| + " a. næring                   | + " other off-farm                        | "        | 2242    | 16905   | 11283    |
| + Aksjeutbytte og handel        | + Dividend and stock trading              | "        | 31707   | 15723   | 21105    |
| + Lønnsinntekter                | + Wage income                             | "        | 197681  | 126751  | 187774   |
| + Pensjoner/sykepenger          | + Pensions/sick pay                       | "        | 15347   | 17912   | 13611    |
| + Fam. arbeid på nyanlegg       | + Fam. labour: investments                | "        | 3099    | 12191   | 5887     |
| + Renteinntekter                | + Interest received                       | "        | 7746    | 6647    | 6622     |
| - Gjeldsrenter og kår           | -Interest paid, payment to previous owner | "        | 43689   | 107156  | 70920    |
| = Nettoinntekt                  | = Total net income                        | "        | 595660  | 496349  | 561714   |
| Endring i egenkapital (sparing) | Change in own capital (savings)           | "        | 131868  | 153173  | 127381   |
| Arbeidskapital pr 31/12         | Working capital on 31 Dec.                | "        | 573159  | 328815  | 418003   |
| Endring i arbeidskapital        | Change in working capital                 | "        | -19495  | 132005  | 111765   |
| Balanse pr 31/12                | Balance on 31 Dec.:                       |          |         |         |          |
| Jordbruk                        | Agriculture                               | "        | 1982707 | 4272646 | 2915397  |
| Skogbruk                        | Forestry                                  | "        | 19154   | 47844   | 34780    |
| Till.næring og annen næring     | Other occupations                         | "        | 146073  | 39788   | 94253    |
| Hovedbygning og privat          | Farmhouses and private                    | "        | 745648  | 789662  | 729008   |
| Krav og kontanter               | Outstanding claims and cash               | "        | 577984  | 621346  | 535045   |
| Eiendeler i alt                 | Total assets                              | "        | 3471566 | 5771286 | 4308483  |
| Kortsiktig gjeld                | Short-term liabilities                    | "        | 309469  | 612354  | 427172   |
| Langsiktig gjeld                | Long-term liabilities                     | "        | 945215  | 2598677 | 1644558  |
| Egenkapital                     | Own capital                               | "        | 2216882 | 2560256 | 2236753  |

# Driftsgranskinger i jordbruket 2005 *Account statistics for agriculture 2005*

## Hovedtabell 17c

## Drift og driftsresultater på bruk med Summary of accounts for

| Regioner                     | Regions                             |              | Agder & R.<br>Andre bygder<br>Other parts | Vestlandet<br>Western Norway |         |         |
|------------------------------|-------------------------------------|--------------|---|------------------------------|---------|---------|
| Størrelsesgrupper            | Farm size (decares)                 | daa          | Alle                                      | 100-200                      | 200-300 | Alle    |
| Antall bruk                  | Number of holdings                  |              | 9   | 6                            | 10      | 23      |
| Brukers alder                | Age of farmer                       | år year      | 45  | 48                           | 40      | 45      |
| Jordbruksareal               | Agricultural land                   | daa decares  | 269                                       | 144                          | 241     | 214     |
| herav leid                   | of which rented land                | "            | 96  | 41                           | 92      | 85      |
| Eiendeler i jordbruket:      | Agricultural assets:                | NOK          | 1545143                                   | 1026975                      | 1424003 | 1314128 |
| Varelager                    | Stocks                              | "            | 86321                                     | 50052                        | 73572   | 63629   |
| Buskap                       | Livestock                           | "            | 255202                                    | 135306                       | 197736  | 179530  |
| Maskiner og redskap          | Machinery and equipment             | "            | 77389                                     | 129510                       | 146253  | 145231  |
| Traktor                      | Tractors                            | "            | 144720                                    | 98022                        | 203875  | 178714  |
| Driftsbygninger              | Outbuildings                        | "            | 471462                                    | 396780                       | 561269  | 518406  |
| Jord etc                     | Farmland etc.                       | "            | 510050                                    | 217304                       | 241298  | 228618  |
| Arbeidsinnsats i alt (J)     | Total labour input (Agric.)         | timer hours  | 3376                                      | 3017                         | 3809    | 3734    |
| herav familien               | of which family                     | " "          | 2790                                      | 2143                         | 2860    | 2811    |
| Arealbruk:                   | Land use :                          |              |   |                              |         |         |
| Korn                         | Cereals                             | daa decares  |   |                              |         | 5,1     |
| Poteter                      | Potatoes                            | " "          |   | 0,3                          | 0,1     | 0,1     |
| Grovfôr og beite             | Coarse fodder and pasture           | " "          | 268,9                                     | 143,6                        | 240,5   | 208,7   |
| Annet                        | Other                               | " "          |   | 0,3                          |         | 0,1     |
| Avlinger pr daa:             | Crops per decare :                  |              |   |                              |         |         |
| Korn                         | Cereals                             | kg           |   |                              |         | 183     |
| Poteter                      | Potatoes                            | "            |   | 1333                         | 2000    | 1600    |
| Grovfôr og beite             | Coarse fodder and pasture           | FEm FUm      | 400                                       | 348                          | 352     | 339     |
| I alt                        | Total                               | "            | 400                                       | 347                          | 352     | 335     |
| melkeproduksjon og sauehold: | Dairy and sheep farming:            |              |   |                              |         |         |
| Årskyr                       | Cows                                | stk no.      | 17,0                                      | 9,8                          | 12,4    | 11,1    |
| Kviger og kalver (gj.sn.)    | Heifers, calves (average)           | " "          | 27,1                                      | 11,9                         | 18,2    | 16,8    |
| Okser over 1 år (gj.sn.)     | Steers > 1 year (average)           | " "          | 2,6                                       | 0,3                          | 1,5     | 1,4     |
| Melk/årsku                   | Milk/cow                            | kg           | 7075                                      | 6153                         | 6300    | 6422    |
| Omsatt melk                  | Milk sold                           | l            | 103210                                    | 51201                        | 68528   | 61830   |
| Melkekvote                   | Milk quota                          | l            | 101796                                    | 50439                        | 66723   | 61382   |
| Vinterforede sauer           | Winter-fed sheep (wfs)              | stk no.      | 85  | 53                           | 59      | 63      |
| Gangslam/vfs                 | Lambs per wfs                       | stk no.      | 1,2                                       | 1,4                          | 1,6     | 1,4     |
| Omsatt saue- og l. kjøtt     | Mutton sold                         | kg           | 2221                                      | 1506                         | 2027    | 1884    |
| Pris: Melk uten tilskudd     | Milk price excl. support            | NOK/l        | 3,58                                      | 3,47                         | 3,46    | 3,46    |
| Kukjøtt uten tilskudd        | Meat (cow) excl. support            | NOK/kg       | 29,46                                     | 29,23                        | 29,27   | 29,00   |
| Annet storfekjøtt u.tilsk.   | Meat (beef) excl. support           | "            | 34,34                                     | 31,10                        | 34,99   | 36,10   |
| Saue- og lammekjøtt u.t      | Meat (mutton) excl. support         | "            | 28,64                                     | 26,47                        | 27,84   | 27,10   |
| Ull                          | Wool                                | "            | 31,14                                     | 32,49                        | 33,39   | 33,00   |
| Produksjonsinntekt melk      | Total output milk                   | NOK          | 369690                                    | 177551                       | 236881  | 213697  |
| Driftstilskudd               | Production allowance                | "            | 62467                                     | 52800                        | 52800   | 52570   |
| Distriktstilskudd            | Other support to milk               | "            | 14699                                     | 16022                        | 19482   | 18590   |
| Prod. inntekt kukjøtt        | Total output meat (cow)             | "            | 57364                                     | 26040                        | 49717   | 40315   |
| " annet storfekjøtt          | " meat (beef)                       | "            | 99818                                     | 19185                        | 45418   | 48587   |
| Tilskudd storfekjøtt         | Support                             | "            | 17476                                     | 8151                         | 10865   | 10851   |
| Produk.inntekt livdyr storfe | Total output cattle sold live       | "            | 27247                                     | 21689                        | 14542   | 16580   |
| " Saue- og lammekj.          | " mutton                            | "            | 63926                                     | 38606                        | 54507   | 50775   |
| Tilskudd kjøtt               | Support (mutton)                    | "            | 16113                                     | 12790                        | 16143   | 15032   |
| Prod.inntekt, livdyr sau     | Total income sheep sold live        | "            | 833                                       | 5097                         | 6605    | 4765    |
| Prod.inntekt, ull            | " wool                              | "            | 10593                                     | 10093                        | 11381   | 12192   |
| Annet husdyrhold             | Other animal husbandry              | "            | 1   | 4465                         | 1458    | 1948    |
| Netto mek. kostn./daa        | Net mechanisation costs/decare      | "            | 403                                       | 587                          | 470     | 493     |
| Dekningsbidrag/dekar         | Gross margin/decare                 | "            | 2409                                      | 2985                         | 2301    | 2392    |
| Vederl til arb. og EK        | Return on labour and own capital    | NOK/man-year | 188451                                    | 131396                       | 139983  | 132011  |
| Vederl til fam. arb og EK    | Return on family l. and own capital | "            | 172044                                    | 89722                        | 125557  | 112926  |
| Fam. arbeidsfortj. J/årsverk | Family labour income agric.         | "            | 155169                                    | 79753                        | 111829  | 98455   |

<sup>1</sup> FUm = Feed Unit milk

**kumelkproduksjon og sauehold**  
*combined dairy and sheep farming*

| Regioner                        | Regions                                     |     | Agder & R.<br>A. bygder<br>Other parts | Vestlandet<br>Western Norway |         |         |
|---------------------------------|---|-----|--|------------------------------|---------|---------|
| Størrelsesgrupper               | Farm size (decares)                         | daa | Alle                                   | 100-200                      | 200-300 | Alle    |
| Antall bruk                     | Number of holdings                          |     | 9                                      | 6                            | 10      | 23      |
| Produksjonsinntekt i alt:       | Output:                                     | NOK | 987743                                 | 608815                       | 774195  | 724930  |
| Planteprodukter                 | Plant products                              | "   | 7989                                   | 2553                         | 5935    | 3675    |
| Husdyrprodukter                 | Livestock products                          | "   | 629473                                 | 302726                       | 420510  | 388860  |
| Tilskudd                        | Support                                     | "   | 339431                                 | 292065                       | 343233  | 325256  |
| Andre inntekter                 | Other income                                | "   | 10850                                  | 11472                        | 4517    | 7140    |
| Variable kostnader i alt        | Total variable costs                        | "   | 339953                                 | 178452                       | 220490  | 213015  |
| Såvarer                         | Seeds                                       | "   | 2712                                   | 1047                         | 2840    | 2207    |
| Handelsgjødsel og kalk          | Fertilizer and lime                         | "   | 36034                                  | 19555                        | 30595   | 26255   |
| Plantevernmidler                | Pesticides                                  | "   | 417                                    | 745                          | 1437    | 1103    |
| Konserveringsmidler             | Preservatives                               | "   | 8251                                   | 6506                         | 6214    | 5574    |
| Fømidler                        | Fodder                                      | "   | 200443                                 | 107540                       | 120399  | 119494  |
| Diverse til husdyrholdet        | Misc. for animal husb.                      | "   | 36462                                  | 21945                        | 24492   | 22030   |
| Innkjøp av dyr                  | Purchase of cattle                          | "   | 34440                                  | 6151                         | 10739   | 18182   |
| Andre forbruksartikler          | Other variable costs                        | "   | 21195                                  | 14965                        | 23775   | 18171   |
| Faste kostnader, registrerte:   | Registered fixed costs:                     |     |  |                              |         |         |
| Leid arbeid                     | Hired labour                                | "   | 77400                                  | 97980                        | 60551   | 72063   |
| Maskiner og redskaper           | Machinery and equipment                     | "   | 29406                                  | 24387                        | 29028   | 27301   |
| Traktor                         | Tractors                                    | "   | 13376                                  | 15498                        | 10172   | 12431   |
| Driftsbygninger                 | Outbuildings                                | "   | 36315                                  | 19086                        | 24720   | 26343   |
| Jord, grøfter og vannanl.       | Farmland, drainage and water supply         | "   | 3615                                   | 2827                         | 3385    | 4724    |
| Drivstoff                       | Fuel  | "   | 15450                                  | 15898                        | 14864   | 14905   |
| Maskinleie                      | Rented machinery                            | "   | 23738                                  | 4579                         | 10319   | 7696    |
| Jordleie                        | Rented farmland                             | "   | 23575                                  | 3668                         | 6370    | 5744    |
| Andre faste kostnader           | Other fixed costs                           | "   | 73542                                  | 52560                        | 69133   | 59481   |
| Registrerte kostnader i alt     | Total registered costs                      | "   | 636371                                 | 414934                       | 449032  | 443702  |
| Resultat før avskrivninger      | Result before depreciation                  | "   | 351372                                 | 193881                       | 325162  | 281228  |
| Avskrivninger:                  | Depreciation:                               |     |  |                              |         |         |
| Maskiner og redskaper           | Machinery and equipment                     | "   | 13916                                  | 11485                        | 22399   | 19927   |
| Traktor                         | Tractors                                    | "   | 16266                                  | 16930                        | 21435   | 20752   |
| Driftsbygninger                 | Outbuildings                                | "   | 30948                                  | 26604                        | 34175   | 29521   |
| Jord, grøfter og vannanl.       | Farmland, drainage and water supply         | "   | 3269                                   | 4048                         | 1634    | 1962    |
| Kalkulert rente, 3,0 %          | Required return on capital 3.0 %            | "   | 45797                                  | 30919                        | 42033   | 38969   |
| Driftsoverskudd jordbruk        | Net income agriculture                      | "   | 286974                                 | 134814                       | 245520  | 209065  |
| + " skogbruk                    | + " forestry                                | "   | 11573                                  | 875                          | 1264    | 778     |
| + " till.næring                 | + " other farm-based                        | "   | 20273                                  | 27013                        | 19006   | 18993   |
| + " a. næring                   | + " other off-farm                          | "   | 12299                                  | 84653                        | 17363   | 44300   |
| + Aksjeutbytte og handel        | + Dividend and stock trading                | "   | 473                                    |                              | 40      | -943    |
| + Lønnsinntekter                | + Wage income                               | "   | 206189                                 | 201961                       | 166732  | 159832  |
| + Pensjoner/sykepenger          | + Pensions/sick pay                         | "   |  | 19220                        | 2763    | 26660   |
| + Fam. arbeid på nyanlegg       | + Fam. labour: investments                  | "   |  |                              | 4685    | 2037    |
| + Renteinntekter                | + Interest received                         | "   | 2238                                   | 1987                         | 2350    | 4246    |
| - Gjeldsrenter og kår           | - Interest paid, payments to previous owner | "   | 34353                                  | 40411                        | 29286   | 26892   |
| = Nettoinntekt                  | = Total net income                          | "   | 505666                                 | 430112                       | 430435  | 438077  |
| Endring i egenkapital (sparing) | Change in own capital (savings)             | "   | 9338                                   | 32750                        | 7176    | 54409   |
| Arbeidskapital pr 31/12         | Working capital on 31 Dec.                  | "   | -125868                                | 148167                       | 315461  | 398708  |
| Endring i arbeidskapital        | Change in working capital                   | "   | 19650                                  | -59131                       | -18757  | 35803   |
| Balanse pr 31/12                | Balance on 31 Dec.:                         |     |  |                              |         |         |
| Jordbruk                        | Agriculture                                 | "   | 1545143                                | 1026975                      | 1424003 | 1314128 |
| Skogbruk                        | Forestry                                    | "   | 53941                                  | 15751                        | 34144   | 23375   |
| Till.næring og a.næring         | Other occupations                           | "   | 121405                                 | 310294                       | 110604  | 211967  |
| Hovedbygning og privat          | Farmhouses and private                      | "   | 764815                                 | 552110                       | 532709  | 514181  |
| Krav og kontanter               | Outstanding claims and cash                 | "   | 227552                                 | 409192                       | 343984  | 466186  |
| Eiendeler i alt                 | Total assets                                | "   | 2712856                                | 2314322                      | 2445442 | 2529836 |
| Kortsiktig gjeld                | Short-term liabilities                      | "   | 518511                                 | 342609                       | 149358  | 187235  |
| Langsiktig gjeld                | Long-term liabilities                       | "   | 752431                                 | 718522                       | 729810  | 620402  |
| Egenkapital                     | Own capital                                 | "   | 1441914                                | 1253190                      | 1566274 | 1722200 |

# Driftsgranskinger i jordbruket 2005 *Account statistics for agriculture 2005*

**Hovedtabell 17c Forts. Cont.**

**Drift og driftsresultater på bruk med**  
*Summary of accounts for*

| Regioner <i>Regions</i>                      |  | Alle <i>All</i>    |         |         |         |                 |
|--|--|--------------------|---------|---------|---------|-----------------|
| Størrelsesgrupper <i>Farm size (decares)</i> |  | daa                | 100-200 | 200-300 | 300-500 | Alle <i>All</i> |
| Antall bruk                                  | <i>Number of holdings</i>                  |                    | 11      | 14      | 14      | 43              |
| Brukers alder                                | <i>Age of farmer</i>                       | år <i>year</i>     | 51      | 41      | 42      | 45              |
| Jordbruksareal                               | <i>Agricultural land</i>                   | daa <i>decares</i> | 145     | 249     | 376     | 262             |
| herav leid                                   | <i>of which rented land</i>                | "                  | 34      | 76      | 166     | 97              |
| Eiendeler i jordbruket:                      | <i>Agricultural assets:</i>                | NOK                | 812264  | 1489090 | 2002632 | 1479592         |
| Varelager                                    | <i>Stocks</i>                              | "                  | 51133   | 73140   | 98764   | 73321           |
| Buskap                                       | <i>Livestock</i>                           | "                  | 138174  | 214737  | 306687  | 222668          |
| Maskiner og redskap                          | <i>Machinery and equipment</i>             | "                  | 85292   | 141697  | 133179  | 116229          |
| Traktor                                      | <i>Tractors</i>                            | "                  | 96026   | 186847  | 206422  | 156316          |
| Driftsbygninger                              | <i>Outbuildings</i>                        | "                  | 275965  | 572729  | 719393  | 514012          |
| Jord etc                                     | <i>Farmland etc.</i>                       | "                  | 165673  | 299940  | 538188  | 397045          |
| Arbeidsinnsats i alt (J)                     | <i>Total labour input (Agric.)</i>         | timer <i>hours</i> | 2901    | 3741    | 4094    | 3644            |
| herav familien                               | <i>of which family</i>                     | " "                | 2272    | 2806    | 3212    | 2821            |
| Arealbruk:                                   | <i>Land use :</i>                          |                    |         |         |         |                 |
| Korn   | <i>Cereals</i>                             | daa <i>decares</i> |         |         | 8,4     | 2,7             |
| Poteter                                      | <i>Potatoes</i>                            | " "                | 0,2     | 0,1     | 0,1     | 0,1             |
| Grovfôr og beite                             | <i>Coarse fodder and pasture</i>           | " "                | 145,1   | 249,2   | 367,3   | 258,9           |
| Annet  | <i>Other</i>                               | " "                | 0,2     |         |         | 0,1             |
| Avlinger pr daa:                             | <i>Crops per decare :</i>                  |                    |         |         |         |                 |
| Korn   | <i>Cereals</i>                             | kg                 |         |         | 183     | 183             |
| Poteter                                      | <i>Potatoes</i>                            | "                  | 1600    | 2000    | 1250    | 1545            |
| Grovfôr og beite                             | <i>Coarse fodder and pasture</i>           | FEm <i>FUm</i>     | 375     | 362     | 327     | 346             |
| I alt  | <i>Total</i>                               | "                  | 374     | 362     | 324     | 345             |
| melkeproduksjon og sauehold:                 | <i>Dairy and sheep farming:</i>            |                    |         |         |         |                 |
| Årskyr                                       | <i>Cows</i>                                | stk <i>no.</i>     | 9,8     | 14,3    | 16,3    | 13,4            |
| Kviger og kalver (gj.sn.)                    | <i>Heifers, calves (average)</i>           | " "                | 12,2    | 20,7    | 32,4    | 21,9            |
| Okser over 1 år (gj.sn.)                     | <i>Steers &gt; 1 year (average)</i>        | " "                | 0,5     | 1,7     | 5,0     | 2,5             |
| Melk/årsku                                   | <i>Milk/cow</i>                            | kg                 | 6299    | 6739    | 7107    | 6799            |
| Omsatt melk                                  | <i>Milk sold</i>                           | l                  | 53080   | 84487   | 99344   | 78920           |
| Melkekvote                                   | <i>Milk quota</i>                          | l                  | 56373   | 82898   | 97558   | 78757           |
| Vinterforede sauer                           | <i>Winter-fed sheep (wfs)</i>              | stk <i>no.</i>     | 50      | 71      | 96      | 79              |
| Gangslam/vfs                                 | <i>Lambs per wfs</i>                       | stk <i>no.</i>     | 1,4     | 1,4     | 1,5     | 1,4             |
| Omsatt saue- og l. kjøtt                     | <i>Mutton sold</i>                         | kg                 | 1426    | 2103    | 2883    | 2325            |
| Pris: Melk uten tilskudd                     | <i>Milk price excl. support</i>            | NOK/l              | 3,52    | 3,51    | 3,50    | 3,51            |
| Kukjøtt uten tilskudd                        | <i>Meat (cow) excl. support</i>            | NOK/kg             | 28,92   | 29,82   | 29,42   | 29,46           |
| Annet storfekjøtt u.tilsk.                   | <i>Meat (beef) excl. support</i>           | "                  | 31,93   | 34,41   | 36,06   | 34,94           |
| Saue- og lammekjøtt u.t                      | <i>Meat (mutton) excl. support</i>         | "                  | 26,21   | 27,84   | 27,86   | 27,67           |
| Ull  | <i>Wool</i>                                | "                  | 30,67   | 33,60   | 31,97   | 32,34           |
| Produksjonsinntekt melk                      | <i>Total output milk</i>                   | NOK                | 187029  | 296477  | 348020  | 276649          |
| Driftstilskudd                               | <i>Production allowance</i>                | "                  | 53327   | 59014   | 59400   | 56984           |
| Distriktstilskudd                            | <i>Other support to milk</i>               | "                  | 13845   | 20250   | 21398   | 17749           |
| Prod. inntekt kukjøtt                        | <i>Total output meat(cow)</i>              | "                  | 27282   | 55570   | 66050   | 50073           |
| " annet storfekjøtt                          | <i>" meat(beef)</i>                        | "                  | 23042   | 48444   | 130033  | 68525           |
| Tilskudd storfekjøtt                         | <i>Support</i>                             | "                  | 8053    | 12111   | 20885   | 13180           |
| Produkt.inntekt livdyr storfe                | <i>Total output cattle sold live</i>       | "                  | 17695   | 15299   | 23919   | 17802           |
| " Saue- og lammekj.                          | <i>" mutton</i>                            | "                  | 37532   | 56223   | 82911   | 63901           |
| Tilskudd kjøtt                               | <i>Support (mutton)</i>                    | "                  | 12974   | 15554   | 22537   | 17219           |
| Prod.inntekt, livdyr sau                     | <i>Total income sheep sold live</i>        | "                  | 2825    | 6349    | 3038    | 3858            |
| Prod.inntekt, ull                            | <i>" wool</i>                              | "                  | 8593    | 11037   | 18978   | 14340           |
| Annet husdyrhold                             | <i>Other animal husbandry</i>              | "                  | 2435    | 1131    | 14212   | 5648            |
| Netto mek. kostn./daa                        | <i>Net mechanisation costs/decare</i>      | "                  | 499     | 476     | 338     | 403             |
| Dekningsbidrag/dekar                         | <i>Gross margin/decare</i>                 | "                  | 2870    | 2368    | 2037    | 2252            |
| Vederl til arb. og EK                        | <i>Return on labour and own capital</i>    | NOK/man-year       | 139422  | 151779  | 191555  | 158999          |
| Vederl til fam. arb og EK                    | <i>Return on family l. and own capital</i> | "                  | 111199  | 133928  | 183565  | 142629          |
| Fam. arbeidsfortj. J/årsverk                 | <i>Family labour income agric.</i>         | "                  | 103924  | 118050  | 162048  | 127334          |

<sup>1</sup> FUm = Feed Unit milk



**kumelkproduksjon og sauehold**  
*combined dairy and sheep farming*

Regioner *Regions*

Alle *All*

| Størrelsesgrupper               | <i>Farm size (decares)</i>                         | daa | 100-200 | 200-300 | 300-500 | Alle <i>All</i> |
|---------------------------------|--|-----|---------|---------|---------|-----------------|
| Antall bruk                     | <i>Number of holdings</i>                          |     | 11      | 14      | 14      | 43              |
| Produksjonsinntekt i alt:       | <i>Output:</i>                                     | NOK | 592994  | 848059  | 1127500 | 858513          |
| Planteprodukter                 | <i>Plant products</i>                              | "   | 2675    | 5110    | 8349    | 5139            |
| Husdyrprodukter                 | <i>Livestock products</i>                          | "   | 306433  | 490531  | 687161  | 500797          |
| Tilskudd                        | <i>Support</i>                                     | "   | 273607  | 348256  | 421536  | 345120          |
| Andre inntekter                 | <i>Other income</i>                                | "   | 10278   | 4162    | 10454   | 7458            |
| Variable kostnader i alt        | <i>Total variable costs</i>                        | "   | 175531  | 257702  | 361884  | 268701          |
| Såvarer                         | <i>Seeds</i>                                       | "   | 1528    | 2825    | 4055    | 3052            |
| Handelsgjødsel og kalk          | <i>Fertilizer and lime</i>                         | "   | 19436   | 34069   | 43867   | 34397           |
| Plantevernmidler                | <i>Pesticides</i>                                  | "   | 505     | 1094    | 990     | 843             |
| Konserveringsmidler             | <i>Preservatives</i>                               | "   | 5544    | 6362    | 8007    | 7212            |
| Førmidler                       | <i>Fodder</i>                                      | "   | 103679  | 146683  | 207367  | 154658          |
| Diverse til husdyrholdet        | <i>Misc. for animal husb.</i>                      | "   | 19572   | 28155   | 36831   | 28197           |
| Innkjøp av dyr                  | <i>Purchase of cattle</i>                          | "   | 10273   | 14954   | 36684   | 20280           |
| Andre forbruksartikler          | <i>Other variable costs</i>                        | "   | 14994   | 23560   | 24084   | 20062           |
| Faste kostnader, registrerte:   | <i>Registered fixed costs:</i>                     |     |         |         |         |                 |
| Leid arbeid                     | <i>Hired labour</i>                                | "   | 72596   | 72875   | 81627   | 72714           |
| Maskiner og redskaper           | <i>Machinery and equipment</i>                     | "   | 19607   | 31084   | 32420   | 27233           |
| Traktor                         | <i>Tractors</i>                                    | "   | 11763   | 12277   | 14496   | 12792           |
| Driftsbygninger                 | <i>Outbuildings</i>                                | "   | 19677   | 28999   | 47152   | 32746           |
| Jord, grøfter og vannanl.       | <i>Farmland, drainage and water supply</i>         | "   | 2473    | 7016    | 7257    | 5485            |
| Drivstoff                       | <i>Fuel</i>  | "   | 12545   | 13718   | 19141   | 15081           |
| Maskinleie                      | <i>Rented machinery</i>                            | "   | 9931    | 13462   | 19965   | 14005           |
| Jordleie                        | <i>Rented farmland</i>                             | "   | 3492    | 8146    | 22072   | 13624           |
| Andre faste kostnader           | <i>Other fixed costs</i>                           | "   | 56704   | 72549   | 73922   | 67902           |
| Registrerte kostnader i alt     | <i>Total registered costs</i>                      | "   | 384319  | 517828  | 679934  | 530282          |
| Resultat før avskrivninger      | <i>Result before depreciation</i>                  | "   | 208675  | 330231  | 447566  | 328231          |
| Avskrivninger:                  | <i>Depreciation:</i>                               |     |         |         |         |                 |
| Maskiner og redskaper           | <i>Machinery and equipment</i>                     | "   | 8348    | 21716   | 21488   | 17238           |
| Traktor                         | <i>Tractors</i>                                    | "   | 14869   | 21255   | 19895   | 18637           |
| Driftsbygninger                 | <i>Outbuildings</i>                                | "   | 21243   | 34264   | 40214   | 31232           |
| Jord, grøfter og vannanl.       | <i>Farmland, drainage and water supply</i>         | "   | 2704    | 1942    | 3489    | 2620            |
| Kalkulert rente, 3,0 %          | <i>Required return on capital 3.0 %</i>            | "   | 24473   | 44007   | 59294   | 43054           |
| Driftsoverskudd jordbruk        | <i>Net income agriculture</i>                      | "   | 161511  | 251055  | 362481  | 258504          |
| + " skogbruk                    | + " <i>forestry</i>                                | "   | 8353    | 713     | 985     | 2667            |
| + " till.næring                 | + " <i>other farm-based</i>                        | "   | 38883   | 16506   | 8078    | 19526           |
| + " a. næring                   | + " <i>other off-farm</i>                          | "   | 42470   | 20309   | 41498   | 30988           |
| + Aksjeutbytte og handel        | + <i>Dividend and stock trading</i>                | "   | 10820   | 28      | 788     | 2984            |
| + Lønnsinntekter                | + <i>Wage income</i>                               | "   | 216890  | 163097  | 152146  | 169681          |
| + Pensjoner/sykepenger          | + <i>Pensions/sick pay</i>                         | "   | 10483   | 4994    | 20956   | 15745           |
| + Fam. arbeid på nyanlegg       | + <i>Fam. labour: investments</i>                  | "   |         | 3347    | 445     | 1235            |
| + Renteinntekter                | + <i>Interest received</i>                         | "   | 1430    | 2940    | 3860    | 3288            |
| - Gjeldsrenter og kår           | - <i>Interest paid, payments to previous owner</i> | "   | 33942   | 29560   | 31348   | 31196           |
| = Nettoinntekt                  | = <i>Total net income</i>                          | "   | 456898  | 433427  | 559889  | 473420          |
| Endring i egenkapital (sparing) | <i>Change in own capital (savings)</i>             | "   | 16320   | -7418   | 126582  | 43650           |
| Arbeidskapital pr 31/12         | <i>Working capital on 31 Dec.</i>                  | "   | 104586  | 95348   | 400551  | 185921          |
| Endring i arbeidskapital        | <i>Change in working capital</i>                   | "   | -45166  | -9818   | 73927   | -53777          |
| Balanse pr 31/12                | <i>Balance on 31 Dec.:</i>                         |     |         |         |         |                 |
| Jordbruk                        | <i>Agriculture</i>                                 | "   | 812264  | 1489090 | 2002632 | 1479592         |
| Skogbruk                        | <i>Forestry</i>                                    | "   | 20203   | 26653   | 46831   | 30136           |
| Till.næring og a.næring         | <i>Other occupations</i>                           | "   | 246304  | 92828   | 195590  | 186228          |
| Hovedbygning og privat          | <i>Farmhouses and private</i>                      | "   | 489865  | 780122  | 653969  | 611305          |
| Krav og kontanter               | <i>Outstanding claims and cash</i>                 | "   | 284325  | 335258  | 398427  | 380174          |
| Eiendeler i alt                 | <i>Total assets</i>                                | "   | 1852960 | 2723950 | 3297448 | 2687435         |
| Kortsiktig gjeld                | <i>Short-term liabilities</i>                      | "   | 265329  | 359501  | 225935  | 341993          |
| Langsiktig gjeld                | <i>Long-term liabilities</i>                       | "   | 649520  | 727458  | 783943  | 718001          |
| Egenkapital                     | <i>Own capital</i>                                 | "   | 938112  | 1636991 | 2287570 | 1627441         |

# Driftsgranskinger i jordbruket 2005 Account statistics for agriculture 2005

## Hovedtabell 17d

## Drift og driftsresultater på bruk med Summary of accounts for

| Regioner Regions  |  | Østlandet<br>Eastern Norway<br>Flatbygder<br>Lowlands |         |         |         |         |         |
|---|--|---|---------|---------|---------|---------|---------|
| Størrelsesgrupper Farm size (decares)                         |  | daa   | 100-200 | 200-300 | 300-500 | > 500   | Alle    |
| Antall bruk Number of holdings                                |  |   | 13      | 9       | 18      | 14      | 56      |
| Brukers alder Age of farmer                                   |  | år year   | 52      | 49      | 50      | 47      | 49      |
| Jordbruksareal Agricultural land                              |  | daa decares   | 153     | 253     | 379     | 721     | 380     |
| herav leid of which rented land                               |  | " "   | 7       | 55      | 46      | 287     | 97      |
| Eiendeler i jordbruket: Agricultural assets:                  |  | NOK   | 631259  | 910095  | 1334163 | 2413859 | 1334802 |
| Varelager Stocks  |  | "   | 42329   | 116068  | 168025  | 450929  | 196613  |
| Masker og redskap Machinery and equipment                     |  | "   | 15090   | 60858   | 78341   | 220303  | 93899   |
| Skurtresker Combine harvesters                                |  | "   | 3341    | 20848   | 70144   | 141729  | 62882   |
| Traktor Tractors  |  | "   | 67479   | 139712  | 176722  | 206820  | 146627  |
| Driftsbygninger Outbuildings                                  |  | "   | 336830  | 346972  | 325081  | 726638  | 423231  |
| Jord etc Farmland etc   |  | "   | 166190  | 225638  | 515224  | 665062  | 410755  |
| Arbeidsinnsats i alt (J) Total labour input (Agric.)          |  | timer hours   | 454     | 676     | 1075    | 1690    | 987     |
| herav familien of which family                                |  | " "   | 426     | 545     | 1019    | 1485    | 890     |
| Arealbruk: Land use:  |  |   |         |         |         |         |         |
| Bygg Barley   |  | daa decares   | 60,3    | 82,3    | 137,3   | 241,4   | 132,7   |
| Havre Oats  |  | " "   | 33,7    | 85,7    | 94,6    | 186,4   | 98,6    |
| Hvete Wheat   |  | " "   | 39,4    | 51,3    | 111,9   | 176,6   | 98,6    |
| Poteter Potatoes  |  | " "   |         |         |         | 4,9     | 1,2     |
| Grovfôr og beite Coarse fodder and pasture                    |  | " "   | 11,5    | 22,8    | 7,0     | 24,1    | 14,6    |
| Annet Other   |  | " "   | 8,0     | 10,9    | 28,0    | 87,6    | 34,5    |
| Avlinger pr daa: Crops per decare:                            |  |   |         |         |         |         |         |
| Bygg Barley   |  | kg  | 377     | 453     | 423     | 426     | 424     |
| Havre Oats  |  | "   | 396     | 450     | 461     | 433     | 441     |
| Hvete Wheat   |  | "   | 443     | 528     | 565     | 551     | 543     |
| Poteter Potatoes  |  | "   |         |         |         | 2599    | 2599    |
| Grovfôr og beite Coarse fodder and pasture                    |  | FEm FUm <sup>1</sup>                                  | 215     | 385     | 281     | 311     | 308     |
| I alt Total   |  | "   | 386     | 433     | 427     | 414     | 418     |
| Kornproduksjon: Cereal production:                            |  |   |         |         |         |         |         |
| Pris: Bygg Price: Barley                                      |  | NOK/kg  | 1,78    | 1,68    | 1,81    | 1,80    | 1,80    |
| Havre Oats  |  | "   | 1,52    | 1,52    | 1,60    | 1,54    | 1,55    |
| Hvete Wheat   |  | "   | 2,01    | 2,14    | 2,18    | 2,19    | 2,16    |
| Variable kostnader Variable costs                             |  | NOK/decare  | 272     | 276     | 274     | 260     | 268     |
| Produksjonsinntekt bygg Total output barley                   |  | NOK   | 41620   | 63044   | 105515  | 186888  | 101881  |
| " havre " oats  |  | "   | 21361   | 63509   | 66317   | 125840  | 67942   |
| " hvete " wheat   |  | "   | 34909   | 57327   | 137355  | 205796  | 113901  |
| " oljefrø " oilseeds  |  | "   | 9716    | 5842    | 6647    | 46843   | 17042   |
| Netto mek. kostn./daa Net mechanisation costs/decare          |  | "   | 324     | 318     | 278     | 310     | 303     |
| Dekningsbidrag/dekar Gross margin/decare                      |  | "   | 844     | 926     | 1021    | 1017    | 997     |
| Vederl til arb. og EK Return on labour and own capital        |  | NOK/man-year  | -9783   | 127870  | 243468  | 262140  | 211245  |
| Vederl til fam. arb og EK Return on family l. and own capital |  | "   | -10381  | 124948  | 241239  | 263278  | 208392  |
| Fam. arbeidsfortj. J/årsverk Family labour income agric.      |  | "   | -47061  | 69385   | 200583  | 210773  | 161743  |

<sup>1</sup> FUm = Feed Unit milk

**kornproduksjon**  
*cereal production*

| Regioner Regions   |                                     | Østlandet<br>Eastern Norway<br>Flatbygder<br>Lowlands |         |         |         |         |         |
|--|-------------------------------------|---|---------|---------|---------|---------|---------|
| Størrelsesgrupper Farm size (decares)                            |                                     | daa   | 100-200 | 200-300 | 300-500 | > 500   | Alle    |
| Antall bruk  | Number of holdings                  |   | 13      | 9       | 18      | 14      | 56      |
| Produksjonsinntekt i alt: Output:                                |                                     | NOK   | 170492  | 303893  | 490863  | 920726  | 480789  |
| Planteprodukter  | Plant products                      | "   | 116326  | 212960  | 340827  | 633041  | 331476  |
| Husdyrprodukter  | Livestock products                  | "   | 705     |         | 1044    | 1907    | 976     |
| Tilskudd   | Support                             | "   | 45709   | 76224   | 119027  | 252606  | 125748  |
| Andre inntekter  | Other income                        | "   | 7752    | 14708   | 29965   | 33171   | 22588   |
| Variable kostnader i alt: Total variable costs:                  |                                     | "   | 41498   | 69733   | 103928  | 187253  | 101758  |
| Såvarer  | Seeds                               | "   | 13117   | 15881   | 27295   | 46931   | 26318   |
| Handelsgjødsel og kalk   | Fertilizer and lime                 | "   | 17817   | 38204   | 51483   | 92087   | 50168   |
| Plantevernmidler   | Pesticides                          | "   | 7457    | 11974   | 20774   | 37890   | 19940   |
| Konserveringsmidler  | Preservatives                       | "   |         |         | 65      |         | 21      |
| Førmidler  | Fodder                              | "   | 873     |         | 976     | 96      | 540     |
| Diverse til husdyrholdet   | Misc. for animal husbandry          | "   |         |         | 163     | 268     | 119     |
| Innkjøp av dyr   | Purchase of cattle                  | "   |         |         |         | 83      | 86      |
| Andre forbruksart.   | Other variable costs                | "   | 2234    | 3674    | 3090    | 9746    | 4566    |
| Faste kostnader, registrerte: Registered fixed costs:            |                                     |   |         |         |         |         |         |
| Leid arbeid  | Hired labour                        | "   | 144     | 1703    | 4931    | 19831   | 6850    |
| Maskiner og redskaper  | Machinery and equipment             | "   | 16236   | 20869   | 21413   | 46679   | 26035   |
| Traktor  | Tractors                            | "   | 6237    | 6566    | 12093   | 15561   | 10642   |
| Driftsbygninger  | Outbuildings                        | "   | 6786    | 13990   | 13284   | 24043   | 14242   |
| Jord, grøfter og vannanl.  | Farmland, drainage and water supply | "   | 2665    | 3773    | 7258    | 13704   | 7310    |
| Drivstoff  | Fuel                                | "   | 6260    | 15032   | 17466   | 41911   | 20063   |
| Maskinleie   | Rented machinery                    | "   | 5575    | 12513   | 20965   | 36308   | 19464   |
| Jordleie   | Rented farmland                     | "   | 1185    | 10579   | 12290   | 70084   | 23447   |
| Andre faste kostnader  | Other fixed costs                   | "   | 40420   | 43370   | 53868   | 89585   | 56928   |
| Registrerte kostnader i alt Total registered costs               |                                     | "   | 127005  | 198128  | 267496  | 544959  | 286739  |
| Resultat før avskrivninger Result before depreciation            |                                     | "   | 43487   | 105765  | 223367  | 375768  | 194050  |
| Avskrivninger: Depreciation:                                     |                                     |   |         |         |         |         |         |
| Maskiner og redskaper  | Machinery and equipment             | "   | 5922    | 13629   | 24225   | 55866   | 25505   |
| Traktor  | Tractors                            | "   | 12174   | 13787   | 20152   | 29821   | 18974   |
| Driftsbygninger  | Outbuildings                        | "   | 17440   | 24225   | 22929   | 40816   | 25852   |
| Jord, grøfter og vannanl.  | Farmland, drainage and water supply | "   | 1666    | 1966    | 2726    | 3130    | 2390    |
| Kalkulert rente, 3,0 % Required return on capital 3.0 %          |                                     | "   | 17856   | 27069   | 39473   | 69763   | 38959   |
| Driftsoverskudd jordbruk   | Net income agriculture              | "   | 6285    | 52157   | 153336  | 246134  | 121329  |
| + " skogbruk   | + " forestry                        | "   | 2610    | 3409    | 26394   | 87613   | 31522   |
| + " till.næring  | + " other farm-based                | "   | 7112    | 22340   | 168634  | 71313   | 77898   |
| + " a. næring  | + " other off-farm                  | "   | 4131    | 2925    | 34629   | 82763   | 33251   |
| + Aksjeutbytte og handel   | + Dividend and stock trading        | "   | 6599    | 5308    | -901    | 6520    | 8779    |
| + Lønnsinntekter   | + Wage income                       | "   | 401443  | 485605  | 379704  | 302573  | 387137  |
| + Pensjoner/sykepenger   | + Pensions/sick pay                 | "   | 64026   | 47500   | 43188   | 49382   | 48724   |
| + Fam. arbeid på nyanlegg  | + Fam. labour: investments          | "   | 10337   | 3019    |         |         | 2885    |
| + Renteinntekter   | + Interest received                 | "   | 6858    | 10478   | 4121    | 8728    | 6834    |
| - Gjeldsrenter og kår -Interest paid, payments to previous owner |                                     | "   | 27800   | 18849   | 41599   | 51742   | 36387   |
| = Nettoinntekt = Total net income                                |                                     | "   | 481602  | 613891  | 767506  | 803283  | 681971  |
| Endring i egenkapital (sparing) Change in own capital (savings)  |                                     | "   | 30558   | -11591  | 218616  | 512688  | 205807  |
| Arbeidskapital pr 31/12 Working capital on 31 Dec.               |                                     | "   | 521989  | 745864  | 590886  | 943031  | 682915  |
| Endring i arbeidskapital Change in working capital               |                                     | "   | -34823  | -39067  | -10447  | 42854   | -10572  |
| Balanse pr 31/12 Balance on 31 Dec.:                             |                                     |   |         |         |         |         |         |
| Jordbruk   | Agriculture                         | "   | 631259  | 910095  | 1334163 | 2413859 | 1334802 |
| Skogbruk   | Forestry                            | "   | 127940  | 93314   | 141769  | 350392  | 179596  |
| Till.næring og annen næring                                      | Other occupations                   | "   | 50652   | 217102  | 362001  | 284930  | 240754  |
| Hovedbygning og privat   | Farmhouses and private              | "   | 652771  | 551455  | 938343  | 996161  | 801082  |
| Krav og kontanter  | Outstanding claims and cash         | "   | 523058  | 686249  | 609006  | 790442  | 638701  |
| Eiendeler i alt  | Total assets                        | "   | 1985680 | 2458215 | 3385282 | 4835783 | 3194934 |
| Kortsiktig gjeld   | Short-term liabilities              | "   | 91523   | 124609  | 274467  | 456223  | 247345  |
| Langsiktig gjeld   | Long-term liabilities               | "   | 521100  | 549078  | 886937  | 1199285 | 805131  |
| Egenkapital  | Own capital                         | "   | 1373058 | 1784528 | 2223878 | 3180275 | 2142457 |

Driftsgranskinger i jordbruket 2005 *Account statistics for agriculture 2005*

Hovedtabell 17d Forts. Cont.

Drift og driftsresultater på bruk med  
Summary of accounts for

| Regioner Regions                      |                                     |                      | Østlandet<br>Eastern Norway<br>Andre bygder<br>Other parts |         |        | Trøndelag<br>Central Norway<br>Flatbygder<br>Lowlands |        |
|---------------------------------------|-------------------------------------|----------------------|--|---------|--------|---|--------|
| Størrelsesgrupper Farm size (decares) |                                     | daa                  | 100-200  | 200-300 | Alle   | 200-300   | Alle   |
| Antall bruk                           | Number of holdings                  |                      | 8  | 6       | 21     | 6   | 12     |
| Brukers alder                         | Age of farmer                       | år year              | 51   | 50      | 52     | 45  | 49     |
| Jordbruksareal                        | Agricultural land                   | daa decares          | 160  | 240     | 269    | 261   | 312    |
| herav leid                            | of which rented land                | " "                  | 34   | 24      | 46     | 10  | 18     |
| Eiendeler i jordbruket:               | Agricultural assets:                | NOK                  | 617370   | 610212  | 792984 | 776986  | 922211 |
| Varelager                             | Stocks                              | "                    | 48992  | 69168   | 84733  | 62915   | 127181 |
| Masker og redskap                     | Machinery and equipment             | "                    | 86811  | 75336   | 90807  | 49376   | 62298  |
| Skurtresker                           | Combine harvester                   | "                    | 19865  | 19213   | 20814  | 20947   | 59181  |
| Traktor                               | Tractors                            | "                    | 44928  | 71070   | 102466 | 33833   | 91722  |
| Driftsbygninger                       | Outbuildings                        | "                    | 283438   | 144017  | 259575 | 292576  | 254315 |
| Jord etc                              | Farmland etc                        | "                    | 133336   | 228860  | 233861 | 317339  | 327515 |
| Arbeidsinnsats i alt (J)              | Total labour input (Agric.)         | timer hours          | 717  | 960     | 1011   | 665   | 1104   |
| herav familien                        | of which family                     | " "                  | 671  | 772     | 904    | 640   | 886    |
| Arealbruk:                            | Land use :                          |                      |  |         |        |   |        |
| Bygg                                  | Barley                              | daa decares          | 38,4   | 96,7    | 80,6   | 231,3   | 268,8  |
| Havre                                 | Oats                                | " "                  | 78,1   | 82,7    | 104,8  | 16,7  | 20     |
| Hvete                                 | Wheat                               | " "                  | 13,9   | 40,5    | 53,5   | 6,7   | 14,2   |
| Poteter                               | Potatoes                            | " "                  |  |         | 0,1    |   | 5,9    |
| Grovfôr og beite                      | Coarse fodder and pasture           | " "                  | 8,0  | 10,8    | 11,1   | 5,8   | 2,9    |
| Annet                                 | Other                               | " "                  | 21,4   | 8,8     | 18,4   |   |        |
| Avlinger pr daa:                      | Crops per decare :                  |                      |  |         |        |   |        |
| Bygg                                  | Barley                              | kg                   | 295  | 345     | 382    | 386   | 435    |
| Havre                                 | Oats                                | "                    | 430  | 403     | 412    | 372   | 354    |
| Hvete                                 | Wheat                               | "                    | 519  | 463     | 460    | 291   | 654    |
| Poteter                               | Potatoes                            | "                    |  |         | 2000   |   | 3011   |
| Grovfôr og beite                      | Coarse fodder and pasture           | FEM FUm <sup>1</sup> | 150  | 219     | 214    | 52  | 52     |
| I alt                                 | Total                               | "                    | 317  | 348     | 358    | 361   | 425    |
| Kornproduksjon:                       | Cereal production:                  |                      |  |         |        |   |        |
| Pris: Bygg                            | Price: Barley                       | NOK/kg               | 1,64   | 1,68    | 1,65   | 1,59  | 1,67   |
| Havre                                 | Oats                                | "                    | 1,58   | 1,49    | 1,56   | 1,52  | 1,53   |
| Hvete                                 | Wheat                               | "                    | 1,96   | 2,10    | 2,01   | 1,82  | 2,04   |
| Variable kostnader                    | Variable costs                      | NOK/decare           | 228  | 256     | 249    | 187   | 192    |
| Produksjonsinntekt bygg               | Total output barley                 | NOK                  | 18013  | 55989   | 51524  | 140600  | 194393 |
| " havre                               | " oats                              | "                    | 54071  | 49658   | 65977  | 6827  | 9097   |
| " hvete                               | " wheat                             | "                    | 14129  | 39337   | 48559  | 3527  | 18758  |
| " oljefrø                             | " oilseeds                          | "                    | 3364   | 4528    | 5686   |   |        |
| Netto mek. kostn./daa                 | Net mechanisation costs/decare      | "                    | 447  | 312     | 307    | 329   | 294    |
| Dekningsbidrag/dekar                  | Gross margin/decare                 | "                    | 836  | 780     | 857    | 873   | 1039   |
| Vederl til arb. og EK                 | Return on labour and own capital    | NOK/man-year         | -27179   | 55886   | 89526  | 132882  | 234511 |
| Vederl til fam. arb og EK             | Return on family l. and own capital | "                    | -27633   | 49127   | 85677  | 132882  | 234967 |
| Fam. arbeidsfortj./årsverk            | Family labour income agric.         | "                    | -57119   | 26878   | 55549  | 120529  | 216771 |

<sup>1</sup> FUm = Feed Unit milk

**kornproduksjon**  
*cereal production*

| Regioner Regions                      |  | Østlandet<br><i>Eastern Norway</i> |         |         | Trøndelag<br><i>Central Norway</i> |         |         |
|---------------------------------------|--|------------------------------------|---------|---------|------------------------------------|---------|---------|
|                                       |  | Andre bygder<br><i>Other parts</i> |         |         | Flatbygder<br><i>Lowlands</i>      |         |         |
| Størrelsesgrupper Farm size (decares) |  | daa                                | 100-200 | 200-300 | Alle                               | 200-300 | Alle    |
| Antall bruk                           | <i>Number of holdings</i>                          |                                    | 8       | 6       | 21                                 | 6       | 12      |
| Produksjonsinntekt i alt:             | <i>Output:</i>                                     | NOK                                | 170058  | 247924  | 297147                             | 276162  | 383850  |
| Planteprodukter                       | <i>Plant products</i>                              | "                                  | 97319   | 149932  | 182697                             | 150953  | 242366  |
| Husdyrprodukter                       | <i>Livestock products</i>                          | "                                  |         | 4164    | 1190                               |         |         |
| Tilskudd                              | <i>Support</i>                                     | "                                  | 62666   | 91287   | 100502                             | 117860  | 136968  |
| Andre inntekter                       | <i>Other income</i>                                | "                                  | 10073   | 2541    | 12759                              | 7348    | 4516    |
| Variable kostnader i alt:             | <i>Total variable costs:</i>                       | "                                  | 36446   | 61233   | 66971                              | 48718   | 59802   |
| Såvarer                               | <i>Seeds</i>                                       | "                                  | 11297   | 16043   | 16391                              | 13194   | 12103   |
| Handelsgjødsel og kalk                | <i>Fertilizer and lime</i>                         | "                                  | 19843   | 31242   | 35011                              | 25416   | 35502   |
| Plantevernmidler                      | <i>Pesticides</i>                                  | "                                  | 4108    | 9933    | 12515                              | 6060    | 8518    |
| Konserveringsmidler                   | <i>Preservatives</i>                               | "                                  |         |         |                                    |         |         |
| Førmidler                             | <i>Fodder</i>                                      | "                                  |         | 446     | 127                                |         |         |
| Diverse til husdyrholdet              | <i>Misc. for animal husbandry</i>                  | "                                  |         | 1116    | 319                                |         |         |
| Innkjøp av dyr                        | <i>Purchase of cattle</i>                          | "                                  |         | 483     | 138                                |         |         |
| Andre forbruksart.                    | <i>Other variable costs</i>                        | "                                  | 1198    | 1971    | 2470                               | 4048    | 3679    |
| Faste kostnader, registrerte:         | <i>Registered fixed costs:</i>                     |                                    |         |         |                                    |         |         |
| Leid arbeid                           | <i>Hired labour</i>                                | "                                  | 159     | 4289    | 3253                               |         | 8399    |
| Maskiner og redskaper                 | <i>Machinery and equipment</i>                     | "                                  | 13524   | 11058   | 17556                              | 20102   | 16644   |
| Traktor                               | <i>Tractors</i>                                    | "                                  | 5961    | 9224    | 8280                               | 13600   | 11383   |
| Driftsbygninger                       | <i>Outbuildings</i>                                | "                                  | 8004    | 17115   | 13773                              | 13127   | 11313   |
| Jord, grøfter og vannanl.             | <i>Farmland, drainage and water supply</i>         | "                                  | 1462    | 7769    | 4531                               | 2666    | 2635    |
| Drivstoff                             | <i>Fuel</i>  | "                                  | 11577   | 9245    | 14121                              | 15708   | 13582   |
| Maskinleie                            | <i>Rented machinery</i>                            | "                                  | 21168   | 15803   | 17249                              | 15189   | 11958   |
| Jordleie                              | <i>Rented farmland</i>                             | "                                  | 6394    | 5987    | 12320                              | 500     | 3825    |
| Andre faste kostnader                 | <i>Other fixed costs</i>                           | "                                  | 28198   | 38650   | 36489                              | 43206   | 46586   |
| Registrerte kostnader i alt           | <i>Total registered costs</i>                      | "                                  | 132895  | 180372  | 194543                             | 172814  | 186126  |
| Resultat før avskrivninger            | <i>Result before depreciation</i>                  | "                                  | 37163   | 67552   | 102604                             | 103347  | 197724  |
| Avskrivninger:                        | <i>Depreciation:</i>                               |                                    |         |         |                                    |         |         |
| Maskiner og redskaper                 | <i>Machinery and equipment</i>                     | "                                  | 12401   | 15716   | 16324                              | 14556   | 18813   |
| Traktor                               | <i>Tractors</i>                                    | "                                  | 12106   | 11354   | 15404                              | 6042    | 15134   |
| Driftsbygninger                       | <i>Outbuildings</i>                                | "                                  | 14284   | 7784    | 15176                              | 14610   | 13662   |
| Jord, grøfter og vannanl.             | <i>Farmland, drainage and water supply</i>         | "                                  | 1744    | 790     | 2091                               | 974     | 1029    |
| Kalkulert rente, 3,0 %                | <i>Required return on capital 3.0 %</i>            | "                                  | 18787   | 18348   | 23923                              | 23713   | 27356   |
| Driftsoverskudd jordbruk              | <i>Net income agriculture</i>                      | "                                  | -3372   | 31909   | 53609                              | 67166   | 149087  |
| + " skogbruk                          | + <i>forestry</i>                                  | "                                  | 29163   | 49337   | 44281                              | 6246    | 12704   |
| + " till.næring                       | + <i>other farm-based</i>                          | "                                  | 18080   | 19111   | 17443                              | 93979   | 51524   |
| + " a. næring                         | + <i>other off-farm</i>                            | "                                  |         |         | 21151                              | 4847    | 3664    |
| + Aksjeutbytte og handel              | + <i>Dividend and stock trading</i>                | "                                  | 14494   | 27200   | 18881                              | 77747   | 42502   |
| + Lønnsinntekter                      | + <i>Wage income</i>                               | "                                  | 486531  | 474985  | 384141                             | 494157  | 509913  |
| + Pensjoner/sykepenger                | + <i>Pensions/sick pay</i>                         | "                                  | 7805    | 8288    | 17253                              | 38521   | 29500   |
| + Fam. arbeid på nyanlegg             | + <i>Fam. labour: investments</i>                  | "                                  |         |         |                                    | 3712    | 1856    |
| + Renteinntekter                      | + <i>Interest received</i>                         | "                                  | 6927    | 6062    | 5866                               | 5210    | 10585   |
| - Gjeldsrenter og kår                 | - <i>Interest paid, payments to previous owner</i> | "                                  | 31752   | 29488   | 27938                              | 76697   | 51764   |
| = Nettoinntekt                        | = <i>Total net income</i>                          | "                                  | 527875  | 587402  | 534687                             | 714888  | 759570  |
| Endring i egenkapital (sparing)       | <i>Change in own capital (savings)</i>             | "                                  | 27704   | 19219   | 11332                              | -6519   | 82924   |
| Arbeidskapital pr 31/12               | <i>Working capital on 31 Dec.</i>                  | "                                  | 1045564 | 576134  | 794103                             | 475469  | 567298  |
| Endring i arbeidskapital              | <i>Change in working capital</i>                   | "                                  | -49107  | -47816  | -53521                             | -72681  | -14158  |
| Balanse pr 31/12                      | <i>Balance on 31 Dec.:</i>                         |                                    |         |         |                                    |         |         |
| Jordbruk                              | <i>Agriculture</i>                                 | "                                  | 617370  | 610212  | 792984                             | 776986  | 922211  |
| Skogbruk                              | <i>Forestry</i>                                    | "                                  | 265318  | 536669  | 426474                             | 163358  | 104225  |
| Till.næring og annen næring           | <i>Other occupations</i>                           | "                                  | 277554  | 168971  | 367323                             | 1055670 | 594820  |
| Hovedbygning og privat                | <i>Farmhouses and private</i>                      | "                                  | 635777  | 703531  | 600695                             | 838922  | 780582  |
| Krav og kontanter                     | <i>Outstanding claims and cash</i>                 | "                                  | 871758  | 506662  | 644486                             | 259363  | 383588  |
| Eiendeler i alt                       | <i>Total assets</i>                                | "                                  | 2667777 | 2526044 | 2831962                            | 3094299 | 2785425 |
| Kortsiktig gjeld                      | <i>Short-term liabilities</i>                      | "                                  | 120575  | 99600   | 121932                             | 131167  | 130429  |
| Langsiktig gjeld                      | <i>Long-term liabilities</i>                       | "                                  | 692546  | 707438  | 618057                             | 1865757 | 1250996 |
| Egenkapital                           | <i>Own capital</i>                                 | "                                  | 1854657 | 1719006 | 2091973                            | 1097375 | 1403999 |

# Driftsgranskinger i jordbruket 2005 *Account statistics for agriculture 2005*

**Hovedtabell 17d Forts. Cont.**

**Drift og driftsresultater på bruk med**  
*Summary of accounts for*

| Regioner <i>Regions</i>                      |  | Alle <i>All</i>             |         |         |         |         |                 |
|--|--|-----------------------------|---------|---------|---------|---------|-----------------|
| Størrelsesgrupper <i>Farm size (decares)</i> |  | daa                         | 100-200 | 200-300 | 300-500 | > 500   | Alle <i>all</i> |
| Antall bruk                                  | <i>Number of holdings</i>                  |                             | 23      | 21      | 26      | 17      | 89              |
| Brukers alder                                | <i>Age of farmer</i>                       | år <i>year</i>              | 52      | 48      | 51      | 47      | 50              |
| Jordbruksareal                               | <i>Agricultural land</i>                   | daa <i>decares</i>          | 158     | 251     | 378     | 696     | 345             |
| herav leid                                   | <i>of which rented land</i>                | " "                         | 16      | 33      | 48      | 254     | 74              |
| Eiendeler i jordbruket:                      | <i>Agricultural assets:</i>                | NOK                         | 596654  | 786383  | 1218003 | 2354129 | 1151327         |
| Varelager                                    | <i>Stocks</i>                              | "                           | 44540   | 87481   | 164791  | 417165  | 160853          |
| Masker og redskap                            | <i>Machinery and equipment</i>             | "                           | 40822   | 61714   | 83356   | 205332  | 88908           |
| Skurtresker                                  | <i>Combine harvester</i>                   | "                           | 10494   | 20409   | 62138   | 137623  | 52456           |
| Traktor                                      | <i>Tractors</i>                            | "                           | 58060   | 89849   | 182332  | 205925  | 128804          |
| Driftsbygninger                              | <i>Outbuildings</i>                        | "                           | 293050  | 273443  | 290383  | 705668  | 361840          |
| Jord etc                                     | <i>Farmland etc</i>                        | "                           | 149688  | 252759  | 434570  | 680458  | 357793          |
| Arbeidsinnsats i alt (J)                     | <i>Total labour input (Agric.)</i>         | timer <i>hours</i>          | 548     | 754     | 1126    | 1869    | 1008            |
| herav familien                               | <i>of which family</i>                     | " "                         | 508     | 637     | 1047    | 1582    | 893             |
| Arealbruk:                                   | <i>Land use :</i>                          |                             |         |         |         |         |                 |
| Bygg   | <i>Barley</i>                              | daa <i>decares</i>          | 63,2    | 129,0   | 147,2   | 253,1   | 138,8           |
| Havre  | <i>Oats</i>                                | " "                         | 46,2    | 65,1    | 97,3    | 176,7   | 89,5            |
| Hvete  | <i>Wheat</i>                               | " "                         | 27,1    | 35,5    | 101,0   | 162,5   | 76,6            |
| Poteter                                      | <i>Potatoes</i>                            | " "                         |         |         | 0,1     | 8,2     | 1,6             |
| Grovfôr og beite                             | <i>Coarse fodder and pasture</i>           | " "                         | 9,3     | 14,5    | 8,9     | 19,9    | 12,2            |
| Annet  | <i>Other</i>                               | " "                         | 12,0    | 7,2     | 23,3    | 75,7    | 26,1            |
| Avlinger pr daa:                             | <i>Crops per decare :</i>                  |                             |         |         |         |         |                 |
| Bygg   | <i>Barley</i>                              | kg                          | 366     | 395     | 425     | 450     | 421             |
| Havre  | <i>Oats</i>                                | "                           | 416     | 428     | 436     | 432     | 430             |
| Hvete  | <i>Wheat</i>                               | "                           | 457     | 494     | 545     | 548     | 532             |
| Poteter                                      | <i>Potatoes</i>                            | "                           |         |         | 2000    | 2808    | 2791            |
| Grovfôr og beite                             | <i>Coarse fodder and pasture</i>           | FEm <i>FUm</i> <sup>1</sup> | 195     | 312     | 267     | 311     | 279             |
| I alt  | <i>Total</i>                               | "                           | 362     | 388     | 416     | 423     | 408             |
| Kornproduksjon:                              | <i>Cereal production:</i>                  |                             |         |         |         |         |                 |
| Pris: Bygg                                   | <i>Price: Barley</i>                       | NOK/kg                      | 1,71    | 1,63    | 1,76    | 1,80    | 1,75            |
| Havre  | <i>Oats</i>                                | "                           | 1,56    | 1,51    | 1,62    | 1,53    | 1,56            |
| Hvete  | <i>Wheat</i>                               | "                           | 2,00    | 2,12    | 2,15    | 2,16    | 2,14            |
| Variable kostnader                           | <i>Variable costs</i>                      | NOK/decare                  | 246     | 244     | 267     | 252     | 255             |
| Produksjonsinntekt bygg                      | <i>Total output barley</i>                 | NOK                         | 39532   | 83187   | 110269  | 206807  | 102472          |
| " havre                                      | <i>" oats</i>                              | "                           | 30881   | 43356   | 64795   | 117294  | 59544           |
| " hvete                                      | <i>" wheat</i>                             | "                           | 24645   | 36815   | 117689  | 186367  | 85655           |
| " oljefrø                                    | <i>" oilseeds</i>                          | "                           | 6662    | 3798    | 6597    | 39368   | 12065           |
| Netto mek. kostn./daa                        | <i>Net mechanisation costs/decare</i>      | "                           | 362     | 320     | 280     | 295     | 303             |
| Dekningsbidrag/dekar                         | <i>Gross margin/decare</i>                 | "                           | 846     | 870     | 996     | 1039    | 976             |
| Vederl til arb. og EK                        | <i>Return on labour and own capital</i>    | NOK/man-year                | 1203    | 100924  | 232329  | 259822  | 185845          |
| Vederl til fam. arb og EK                    | <i>Return on family l. and own capital</i> | "                           | -935    | 97733   | 230710  | 261418  | 182568          |
| Fam. arbeidsfortj. J/årsverk                 | <i>Family labour income agric.</i>         | "                           | -33746  | 67249   | 191556  | 215571  | 144082          |

<sup>1</sup> FUm = Feed Unit milk

## kornproduksjon

### cereal production

| Regioner Regions                      |  | Alle All |         |         |         |         |          |
|---------------------------------------|--|----------|---------|---------|---------|---------|----------|
| Størrelsesgrupper Farm size (decares) |  | daa      | 100-200 | 200-300 | 300-500 | > 500   | Alle all |
| Antall bruk                           | Number of holdings                         |          | 23      | 21      | 26      | 17      | 89       |
| Produksjonsinntekt i alt:             | Output:                                    | NOK      | 172300  | 279978  | 477073  | 898653  | 424387   |
| Planteprodukter                       | Plant products                             | "        | 109342  | 177236  | 323019  | 619768  | 284356   |
| Husdyrprodukter                       | Livestock products                         | "        | 398     | 1190    | 723     | 1571    | 895      |
| Tilskudd                              | Support                                    | "        | 54652   | 92424   | 128920  | 244914  | 121304   |
| Andre inntekter                       | Other income                               | "        | 7907    | 9129    | 24411   | 32399   | 17832    |
| Variable kostnader i alt:             | Total variable costs:                      | "        | 38814   | 61300   | 100705  | 175587  | 87893    |
| Såvarer                               | Seeds                                      | "        | 12358   | 15159   | 24466   | 41916   | 22059    |
| Handelsgjødsel og kalk                | Fertilizer and lime                        | "        | 17737   | 32561   | 52678   | 87721   | 44614    |
| Plantevernmidler                      | Pesticides                                 | "        | 6425    | 9701    | 19467   | 36262   | 16648    |
| Konserveringsmidler                   | Preservatives                              | "        |         |         | 45      |         | 13       |
| Fôrmidler                             | Fodder                                     | "        | 493     | 127     | 676     | 79      | 370      |
| Diverse til husdyrholdet              | Misc. for animal husbandry                 | "        |         | 319     | 113     | 221     | 150      |
| Innkjøp av dyr                        | Purchase of cattle                         | "        |         | 138     | 58      | 194     | 87       |
| Andre forbruksart.                    | Other variable costs                       | "        | 1801    | 3294    | 3203    | 9195    | 3952     |
| Faste kostnader, registrerte:         | Registered fixed costs:                    |          |         |         |         |         |          |
| Leid arbeid                           | Hired labour                               | "        | 633     | 1955    | 5003    | 21589   | 6210     |
| Maskiner og redskaper                 | Machinery and equipment                    | "        | 14603   | 17847   | 21159   | 43849   | 22768    |
| Traktor                               | Tractors                                   | "        | 5827    | 9335    | 12003   | 14356   | 10185    |
| Driftsbygninger                       | Outbuildings                               | "        | 7463    | 14636   | 13507   | 22625   | 13736    |
| Jord, grøfter og vannanl.             | Farmland, drainage and water supply        | "        | 2365    | 4598    | 6110    | 12239   | 6024     |
| Drivstoff                             | Fuel                                       | "        | 8050    | 13572   | 17439   | 38457   | 17787    |
| Maskinleie                            | Rented machinery                           | "        | 10766   | 14218   | 18529   | 32269   | 17929    |
| Jordleie                              | Rented farmland                            | "        | 2963    | 6387    | 12584   | 64011   | 18176    |
| Andre faste kostnader                 | Other fixed costs                          | "        | 35518   | 41975   | 51683   | 83691   | 50711    |
| Registrerte kostnader i alt           | Total registered costs                     | "        | 127002  | 185822  | 258721  | 508673  | 251419   |
| Resultat før avskrivninger            | Result before depreciation                 | "        | 45298   | 94156   | 218352  | 389980  | 172968   |
| Avskrivninger:                        | Depreciation:                              |          |         |         |         |         |          |
| Maskiner og redskaper                 | Machinery and equipment                    | "        | 9046    | 14490   | 22505   | 52288   | 22436    |
| Traktor                               | Tractors                                   | "        | 11947   | 10879   | 22456   | 28267   | 17614    |
| Driftsbygninger                       | Outbuildings                               | "        | 15283   | 16781   | 20969   | 38965   | 21689    |
| Jord, grøfter og vannanl.             | Farmland, drainage and water supply        | "        | 1548    | 1346    | 3034    | 2691    | 2136     |
| Kalkulert rente, 3,0 %                | Required return on capital 3.0 %           | "        | 17416   | 23618   | 35827   | 68562   | 33847    |
| Driftsoverskudd jordbruk              | Net income agriculture                     | "        | 7473    | 50660   | 149387  | 267768  | 109092   |
| + " skogbruk                          | + " forestry                               | "        | 11828   | 17342   | 36353   | 74542   | 31995    |
| + " till.næring                       | + " other farm-based                       | "        | 10388   | 41885   | 119754  | 63517   | 60078    |
| + " a. næring                         | + " other off-farm                         | "        | 2982    | 2639    | 41057   | 68158   | 26406    |
| + Aksjeytbytte og handel              | + Dividend and stock trading               | "        | 8866    | 32260   | 4596    | 6722    | 15710    |
| + Lønnsinntekter                      | + Wage income                              | "        | 445836  | 485014  | 357741  | 300295  | 402984   |
| + Pensjoner/sykepenger                | + Pensions/sick pay                        | "        | 43194   | 33731   | 40451   | 40667   | 38707    |
| + Fam. arbeid på nyanlegg             | + Fam. labour: investments                 | "        | 5843    | 2355    |         |         | 2066     |
| + Renteinntekter                      | + Interest received                        | "        | 6494    | 7711    | 6939    | 8135    | 7111     |
| - Gjeldsrenter og kår                 | -Interest paid, payments to previous owner | "        | 28336   | 38417   | 33674   | 51650   | 36467    |
| = Nettoinntekt                        | = Total net income                         | "        | 514568  | 635179  | 722605  | 778154  | 657681   |
| Endring i egenkapital (sparing)       | Change in own capital (savings)            | "        | 26691   | -1339   | 181357  | 431628  | 143351   |
| Arbeidskapital pr 31/12               | Working capital on 31 Dec .                | "        | 681364  | 620114  | 698421  | 821651  | 693561   |
| Endring i arbeidskapital              | Change in working capital                  | "        | -36451  | -51171  | -13971  | 34704   | -21189   |
| Balanse pr 31/12                      | Balance on 31 Dec.:                        |          |         |         |         |         |          |
| Jordbruk                              | Agriculture                                | "        | 596654  | 786383  | 1218003 | 2354129 | 1151327  |
| Skogbruk                              | Forestry                                   | "        | 166207  | 239999  | 189269  | 375488  | 227686   |
| Till.næring og annen næring           | Other occupations                          | "        | 128892  | 442941  | 415145  | 288765  | 318358   |
| Hovedbygning og privat                | Farmhouses and private                     | "        | 668071  | 677039  | 795536  | 941161  | 751035   |
| Krav og kontanter                     | Outstanding claims and cash                | "        | 621997  | 512971  | 633260  | 682262  | 605668   |
| Eiendeler i alt                       | Total essets                               | "        | 2181822 | 2659333 | 3251213 | 4641806 | 3054074  |
| Kortsiktig gjeld                      | Short-term liabilities                     | "        | 98909   | 119337  | 218748  | 429182  | 201990   |
| Langsiktig gjeld                      | Long-term liabilities                      | "        | 578294  | 970518  | 699771  | 1210960 | 821107   |
| Egenkapital                           | Own capital                                | "        | 1504619 | 1569478 | 2332694 | 3001663 | 2030978  |

Driftsgranskinger i jordbruket 2005 *Account statistics for agriculture 2005*

**Hovedtabell 17e**

**Drift og driftsresultater på bruk med**

*Summary of accounts for*

| Regioner                     | Regions                                    | Størrelsesgrupper | Farm size (decares) | daa              | Østlandet      |         |          |         | Trøndelag |  |
|------------------------------|--|-------------------|---------------------|------------------|----------------|---------|----------|---------|-----------|--|
|                              |  |                   |                     |                  | Eastern Norway |         |          |         |           |  |
|                              |  |                   |                     |                  | Flatbygder     |         | Lowlands |         | Alle      |  |
|                              |  |                   |                     |                  | 300-500        |         | >500     |         | Alle      |  |
| Antall bruk                  | <i>Number of holdings</i>                  |                   |                     |                  | 6              | 10      | 6        | 25      | 12        |  |
| Brukers alder                | <i>Age of farmer</i>                       |                   |                     | år year          | 42             | 52      | 51       | 50      | 46        |  |
| Jordbruksareal               | <i>Agricultural land</i>                   |                   |                     | daa decares      | 251            | 385     | 787      | 419     | 277       |  |
| herav leid                   | <i>of which rented land</i>                |                   |                     | "                | 60             | 97      | 492      | 171     | 41        |  |
| Eiendeler i jordbruket:      | <i>Agricultural assets</i>                 |                   |                     | NOK              | 2955144        | 2922880 | 4740377  | 3132967 | 2813399   |  |
| Varelager                    | <i>Stocks</i>                              |                   |                     | "                | 123279         | 215167  | 456713   | 230060  | 142648    |  |
| Buskap                       | <i>Livestock</i>                           |                   |                     | "                | 301885         | 343089  | 370986   | 327322  | 301529    |  |
| Maskiner og redskap          | <i>Machinery and equipment</i>             |                   |                     | "                | 66719          | 135825  | 338101   | 153523  | 92997     |  |
| Skurtresker                  | <i>Combine harvester</i>                   |                   |                     | "                | 52048          | 79023   | 182820   | 88839   | 63761     |  |
| Traktor                      | <i>Tractors</i>                            |                   |                     | "                | 76816          | 178122  | 281529   | 157252  | 126801    |  |
| Driftsbygninger              | <i>Outbuildings</i>                        |                   |                     | "                | 1921395        | 1646853 | 2573244  | 1804395 | 1800951   |  |
| Jord etc.                    | <i>Farmland etc.</i>                       |                   |                     | "                | 413003         | 324803  | 536984   | 371575  | 284711    |  |
| Arbeidsinnsats i alt (J)     | <i>Total labour input (Agric.)</i>         |                   |                     | timer hours      | 2874           | 3090    | 3381     | 3044    | 2804      |  |
| herav familien               | <i>of which family</i>                     |                   |                     | " "              | 1579           | 2696    | 2945     | 2436    | 2298      |  |
| Arealbruk:                   | <i>Land use:</i>                           |                   |                     |                  |                |         |          |         |           |  |
| Bygg                         | <i>Barley</i>                              |                   |                     | daa decares      | 150,8          | 84,7    | 144,3    | 109,7   | 220,1     |  |
| Havre                        | <i>Oats</i>                                |                   |                     | " "              | 14,2           | 38,2    | 81,5     | 42,7    | 33,8      |  |
| Hvete                        | <i>Wheat</i>                               |                   |                     | " "              | 59,8           | 214,9   | 405,5    | 203,9   | 9,6       |  |
| Poteter                      | <i>Potatoes</i>                            |                   |                     | " "              |                |         | 6,7      | 1,8     |           |  |
| Annet                        | <i>Other</i>                               |                   |                     | " "              | 25,8           | 46,8    | 149,2    | 60,7    | 13,3      |  |
| Avlinger pr daa:             | <i>Crops per decare:</i>                   |                   |                     |                  |                |         |          |         |           |  |
| Bygg                         | <i>Barley</i>                              |                   |                     | kg               | 402            | 427     | 443      | 425     | 339       |  |
| Havre                        | <i>Oats</i>                                |                   |                     | "                | 443            | 557     | 536      | 544     | 317       |  |
| Hvete                        | <i>Wheat</i>                               |                   |                     | "                | 402            | 561     | 525      | 537     | 568       |  |
| Poteter                      | <i>Potatoes</i>                            |                   |                     | "                |                |         | 2729     | 2670    |           |  |
| I alt                        | <i>Total</i>                               |                   |                     | FEm <sup>1</sup> | 372            | 499     | 462      | 466     | 332       |  |
| Avlsgriser (gj. snitt)       | <i>Pigs for breeding</i>                   |                   |                     | stk no.          | 41,1           | 36,3    | 24,2     | 34,6    | 42,0      |  |
| Smågriskull                  | <i>Litters</i>                             |                   |                     | " "              | 40             | 71      | 85       | 64      | 85        |  |
| Salgbare smågriser           | <i>Piglets for sale</i>                    |                   |                     | " "              | 1009           | 899     | 920      | 890     | 846       |  |
| Omsatt slaktesvin            | <i>Pigs for slaughter</i>                  |                   |                     | " "              | 459            | 729     | 825      | 661     | 522       |  |
| Innkjøp av svin              | <i>Purchase of pigs</i>                    |                   |                     | NOK              | 145674         | 123149  | 306851   | 176706  | 70545     |  |
| Pris: Bygg                   | <i>Price: 1 Barley</i>                     |                   |                     | NOK/kg           | 1,85           | 1,72    | 1,78     | 1,78    | 1,75      |  |
| Havre                        | <i>Oats</i>                                |                   |                     | "                | 1,51           | 1,58    | 1,52     | 1,57    | 1,87      |  |
| Hvete                        | <i>Wheat</i>                               |                   |                     | "                | 1,94           | 2,06    | 2,16     | 2,11    | 1,82      |  |
| Slaktesvin                   | <i>Pork</i>                                |                   |                     | "                | 21,04          | 20,23   | 20,36    | 20,36   | 20,26     |  |
| Smågris, salg                | <i>Piglets for sale</i>                    |                   |                     | NOK/stk          | 723            | 707     | 725      | 721     | 723       |  |
| Variable kostnader           | <i>Variable costs</i>                      |                   |                     | NOK/daa          | 3153           | 2600    | 1665     | 2341    | 2609      |  |
| Prod.innt. bygg              | <i>Total output barley</i>                 |                   |                     | NOK              | 115482         | 62544   | 109739   | 78745   | 132172    |  |
| " havre                      | <i>" oats</i>                              |                   |                     | "                | 9011           | 32606   | 59409    | 34416   | 14943     |  |
| " hvete                      | <i>" wheat</i>                             |                   |                     | "                | 58517          | 248176  | 485199   | 234304  | 10784     |  |
| " oljefrø                    | <i>" oilseeds</i>                          |                   |                     | "                |                | 20201   | 59110    | 22267   | 5000      |  |
| " smågris                    | <i>" piglets</i>                           |                   |                     | "                | 499929         | 189770  | 269945   | 282009  | 224640    |  |
| " slaktesvin                 | <i>" pigs for fattening</i>                |                   |                     | "                | 644983         | 1092473 | 1369845  | 1008244 | 787301    |  |
| " avlsgriser                 | <i>" pigs for breeding</i>                 |                   |                     | "                | 70556          | 111621  | 50718    | 77200   | 102084    |  |
| Annet husdyrhold             | <i>Other animal husbandry</i>              |                   |                     | "                |                | 21154   | 9884     | 10834   | 189       |  |
| Netto mek. kostn./daa        | <i>Net mechanisation costs/daa</i>         |                   |                     | "                | 593            | 493     | 641      | 566     | 354       |  |
| Dekningsbidrag/dekar         | <i>Gross margin/decare</i>                 |                   |                     | "                | 3289           | 2699    | 2167     | 2576    | 2854      |  |
| Vederl til arb. og EK        | <i>Return on labour and own capital</i>    |                   |                     | NOK/man-year     | 209632         | 286364  | 347824   | 275257  | 249730    |  |
| Vederl til fam. arb og EK    | <i>Return on family l. and own capital</i> |                   |                     | "                | 207732         | 286567  | 357925   | 280583  | 250144    |  |
| Fam. arbeidsfortj. J/årsverk | <i>Family labour income agric.</i>         |                   |                     | "                | 187976         | 253587  | 316513   | 250488  | 226114    |  |

<sup>1</sup> FUm = Feed Unit milk



**produksjon av korn og svinekjøtt**  
*combined cereal production and pig farming*

| Regioner Regions   |  | Østlandet<br>Eastern Norway<br>Flatbygder<br>Lowlands |         |         |         | Trøndelag<br>Flatbygder<br>Lowlands |         |
|--|--|---|---------|---------|---------|-------------------------------------|---------|
| Størrelsesgrupper Farm size (decares)                            |  | daa   | 200-300 | 300-500 | >500    | Alle                                | Alle    |
| Antall bruk Number of holdings                                   |  |   | 6       | 10      | 6       | 25                                  | 12      |
| Produksjonsinntekt i alt: Output:                                |  | NOK   | 1614741 | 2037960 | 3017015 | 2059192                             | 1511866 |
| Planteprodukter Plant products                                   |  | "   | 203768  | 401773  | 934982  | 443302                              | 167147  |
| Husdyrprodukter Livestock products                               |  | "   | 1215468 | 1415018 | 1700392 | 1378288                             | 1114214 |
| Tilskudd Support   |  | "   | 173949  | 192138  | 302101  | 201528                              | 219502  |
| Andre inntekter Other income                                     |  | "   | 21555   | 29031   | 79540   | 36074                               | 11003   |
| Variable kostnader i alt: Total variable costs:                  |  | "   | 790315  | 1000114 | 1310866 | 980497                              | 722018  |
| Såvarer Seeds  |  | "   | 19415   | 38218   | 73052   | 38913                               | 14788   |
| Handelsgjødsel og kalk Fertilizer and lime                       |  | "   | 24842   | 44577   | 104450  | 50569                               | 14465   |
| Plantevernmidler Pesticides                                      |  | "   | 17203   | 28213   | 60643   | 30904                               | 5134    |
| Konserveringsmidler Preservatives                                |  | "   | 765     |         | 2345    | 871                                 |         |
| Fôrmidler Fodder   |  | "   | 516159  | 689923  | 703752  | 612395                              | 532245  |
| Diverse til husdyrholdet Misc. for animal husbandry              |  | "   | 45771   | 47245   | 30599   | 42598                               | 52931   |
| Innkjøp av dyr Purchase of cattle                                |  | "   | 145674  | 123149  | 311175  | 177744                              | 70545   |
| Andre forbruksart. Other variable costs                          |  | "   | 20487   | 28788   | 24851   | 26502                               | 31917   |
| Faste kostnader, registrerte: Registered fixed costs:            |  |   |         |         |         |                                     |         |
| Leid arbeid Hired labour   |  | "   | 117052  | 60872   | 62871   | 72721                               | 58482   |
| Maskiner og redskaper Machinery and equipment                    |  | "   | 32860   | 35483   | 55031   | 36777                               | 22642   |
| Traktor Tractors   |  | "   | 8271    | 15344   | 25277   | 14279                               | 8681    |
| Driftsbygninger Outbuildings                                     |  | "   | 22891   | 37698   | 23849   | 27973                               | 34568   |
| Jord, grøfter og vannanl. Farmland, drainage and water supply    |  | "   | 3124    | 14279   | 18926   | 11426                               | 9087    |
| Drivstoff Fuel   |  | "   | 15874   | 37979   | 50069   | 31962                               | 15945   |
| Maskinleie Rented machinery                                      |  | "   | 66714   | 66570   | 276363  | 110597                              | 18065   |
| Jordleie Rented farmland   |  | "   | 12254   | 30233   | 176489  | 57391                               | 9099    |
| Andre faste kostnader Other fixed costs                          |  | "   | 138961  | 132621  | 157914  | 134496                              | 107124  |
| Registrerte kostnader i alt Total registered costs               |  | "   | 1208316 | 1431193 | 2157655 | 1478119                             | 1005710 |
| Resultat før avskrivninger Result before depreciation            |  | "   | 406425  | 606767  | 859361  | 581073                              | 506156  |
| Avskrivninger: Depreciation:                                     |  |   |         |         |         |                                     |         |
| Maskiner og redskaper Machinery and equipment                    |  | "   | 17496   | 31721   | 80091   | 36446                               | 16305   |
| Traktor Tractors   |  | "   | 13688   | 20260   | 24857   | 17359                               | 15151   |
| Driftsbygninger Outbuildings                                     |  | "   | 95530   | 97390   | 110356  | 93822                               | 100922  |
| Jord, grøfter og vannanl. Farmland, drainage and water supply    |  | "   | 1025    | 273     | 1023    | 939                                 | 4234    |
| Kalkulert rente, 3,0 % Required return on capital 3.0 %          |  | "   | 89097   | 86528   | 134956  | 92039                               | 79384   |
| Driftsoverskudd jordbruk Net income agriculture                  |  | "   | 278686  | 457123  | 643034  | 432507                              | 369543  |
| + " skogbruk + " forestry  |  | "   | 8219    | 11031   | 10311   | 9055                                | 957     |
| + " till.næring + " other farm-based                             |  | "   | 18908   | 69374   | 23519   | 38711                               | 15505   |
| + " a. næring + " other off-farm                                 |  | "   | 4689    |         | 50714   | 13297                               | 4612    |
| + Aksjeutbytte og handel + Dividend and stock trading            |  | "   | 37185   | 3913    | 43382   | 21954                               | 2710    |
| + Lønnsinntekter + Wage income                                   |  | "   | 263980  | 153822  | 211858  | 219202                              | 216031  |
| + Pensjoner/sykepenges + Pensions/sick pay                       |  | "   | 34288   | 49090   | 25405   | 37941                               | 9632    |
| + Fam. arbeid på nyanlegg + Fam. labour: investments             |  | "   | 16087   |         |         | 3861                                | 18561   |
| + Renteinntekter + Interest received                             |  | "   | 2436    | 1724    | 15309   | 5192                                | 4434    |
| - Gjeldsrenter og kår -Interest paid, payments to previous owner |  | "   | 110808  | 62294   | 113592  | 84358                               | 74940   |
| = Nettoinntekt = Total net income                                |  | "   | 553669  | 683783  | 909940  | 697361                              | 567046  |
| Endring i egenkapital (sparing) Change in own capital (savings)  |  | "   | -6777   | 30457   | 549590  | 144152                              | -44115  |
| Arbeidskapital pr 31/12 Working capital on 31 Dec.               |  | "   | 127184  | 990521  | 1476302 | 807400                              | 524499  |
| Endring i arbeidskapital Change in working capital               |  | "   | -85979  | -32791  | 844529  | 180988                              | -20930  |
| Balanse pr 31/12 Balance on 31 Dec.:                             |  |   |         |         |         |                                     |         |
| Jordbruk Agriculture   |  | "   | 2955144 | 2922880 | 4740377 | 3132967                             | 2813399 |
| Skogbruk Forestry  |  | "   | 289415  | 101689  | 218543  | 166514                              | 51500   |
| Till.næring og annen næring Other occupations                    |  | "   | 158806  | 241547  | 869784  | 370402                              | 80222   |
| Hovedbygning og privat Farmhouses and private                    |  | "   | 982608  | 589298  | 701644  | 718654                              | 868940  |
| Krav og kontanter Outstanding claims and cash                    |  | "   | 347990  | 894616  | 1332968 | 780203                              | 528922  |
| Eiendeler i alt Total assets                                     |  | "   | 4733963 | 4750030 | 7863316 | 5168740                             | 4342983 |
| Kortsiktig gjeld Short-term liabilities                          |  | "   | 591596  | 521883  | 914694  | 615847                              | 427707  |
| Langsiktig gjeld Long-term liabilities                           |  | "   | 2516471 | 2285590 | 3198490 | 2369791                             | 1949794 |
| Egenkapital Own capital  |  | "   | 1625897 | 1942557 | 3750132 | 2183102                             | 1965482 |

Driftsgranskinger i jordbruket 2005 Account statistics for agriculture 2005

Hovedtabell 17e Forts. Cont.

Drift og driftsresultater på bruk med  
Summary of accounts for

| Regioner                     | Regions                             |                  | Alle    | All     |         |         |          |
|------------------------------|-------------------------------------|------------------|---------|---------|---------|---------|----------|
| Størrelsesgrupper            | Farm size (decares)                 | daa              | 100-200 | 200-300 | 300-500 | >500    | Alle All |
| Antall bruk                  | Number of holdings                  |                  | 8       | 12      | 14      | 7       | 41       |
| Brukers alder                | Age of farmer                       | år year          | 50      | 43      | 50      | 49      | 48       |
| Jordbruksareal               | Agricultural land                   | daa decares      | 143     | 248     | 371     | 760     | 357      |
| herav leid                   | of which rented land                | "                | 11      | 46      | 89      | 422     | 118      |
| Eiendeler i jordbruket:      | Agricultural assets                 | NOK              | 1955423 | 2734552 | 2932086 | 4808722 | 3004104  |
| Varelager                    | Stocks                              | "                | 45547   | 112033  | 205220  | 441088  | 187060   |
| Buskap                       | Livestock                           | "                | 287711  | 279022  | 334714  | 375075  | 316134   |
| Maskiner og redskap          | Machinery and equipment             | "                | 38587   | 79311   | 135931  | 329626  | 133435   |
| Skurtresker                  | Combine harvesters                  | "                | 6094    | 81122   | 62141   | 158560  | 73222    |
| Traktor                      | Tractors                            | "                | 106609  | 98783   | 165333  | 252739  | 149320   |
| Driftsbygninger              | Outbuildings                        | "                | 1333861 | 1703289 | 1702613 | 2719576 | 1804487  |
| Jord etc.                    | Farmland etc.                       | "                | 137014  | 380992  | 326134  | 532058  | 340446   |
| Arbeidsinnsats i alt (J)     | Total labour input (Agric.)         | timer hours      | 2754    | 2796    | 3154    | 3421    | 3017     |
| herav familien               | of which family                     | " "              | 2393    | 1819    | 2742    | 2907    | 2432     |
| Arealbruk:                   | Land use:                           |                  |         |         |         |         |          |
| Bygg                         | Barley                              | daa decares      | 94,4    | 161,5   | 131,3   | 187,7   | 142,6    |
| Havre                        | Oats                                | " "              | 17,1    | 34,8    | 27,3    | 91,1    | 38,4     |
| Hvete                        | Wheat                               | " "              | 26,4    | 34,9    | 158,1   | 347,6   | 128,7    |
| Poteter                      | Potatoes                            | " "              | 0,6     |         |         | 5,7     | 1,1      |
| Annet                        | Other                               | " "              | 4,1     | 17,1    | 54,4    | 128,3   | 46,3     |
| Avlinger pr daa:             | Crops per decare:                   |                  |         |         |         |         |          |
| Bygg                         | Barley                              | kg               | 306     | 382     | 400     | 371     | 375      |
| Havre                        | Oats                                | "                | 534     | 333     | 557     | 492     | 469      |
| Hvete                        | Wheat                               | "                | 640     | 435     | 555     | 525     | 535      |
| Poteter                      | Potatoes                            | "                | 2200    |         |         | 2729    | 2670     |
| I alt                        | Total                               | FEm <sup>1</sup> | 377     | 356     | 459     | 437     | 424      |
| Avlsgriser (gj.snitt)        | Pigs for breeding                   | stk no.          | 44,2    | 38,5    | 40,1    | 32,8    | 39,2     |
| Smågriskull                  | Litters                             | " "              | 89      | 53      | 74      | 91      | 74       |
| Salgbare smågriser           | Piglets for sale                    | " "              | 967     | 842     | 868     | 972     | 897      |
| Omsatt slaktesvin            | Pigs for slaughter                  | " "              | 487     | 431     | 640     | 856     | 586      |
| Innkjøp av svin              | Purchase of pigs                    | NOK              | 125278  | 101072  | 100539  | 292822  | 138351   |
| Pris: Bygg                   | Price: 1 Barley                     | NOK/kg           | 1,57    | 1,81    | 1,74    | 1,78    | 1,76     |
| Havre                        | Oats                                | "                | 1,77    | 1,76    | 1,58    | 1,52    | 1,61     |
| Hvete                        | Wheat                               | "                | 2,25    | 1,94    | 2,06    | 2,16    | 2,11     |
| Slaktesvin                   | Pork                                | "                | 20,25   | 20,65   | 20,16   | 20,38   | 20,34    |
| Smågris, salg                | Piglets for sale                    | NOK/stk          | 722     | 713     | 704     | 727     | 716      |
| Variable kostnader           | Variable costs                      | NOK/daa          | 5431    | 2722    | 2502    | 1698    | 2483     |
| Prod.innt. bygg              | Total output barley                 | NOK              | 41937   | 115828  | 91616   | 118391  | 93580    |
| " havre                      | " oats                              | "                | 14372   | 20830   | 20210   | 61901   | 26370    |
| " hvete                      | " wheat                             | "                | 26256   | 36099   | 180569  | 415885  | 148351   |
| " oljefrø                    | " oilseeds                          | "                |         |         | 23015   | 50665   | 16509    |
| " smågris                    | " piglets                           | "                | 420284  | 349105  | 190164  | 260827  | 293649   |
| " slaktesvin                 | " pigs for fattening                | "                | 689822  | 634305  | 962443  | 1381959 | 884833   |
| " avlsgriser                 | " pigs for breeding                 | "                | 53670   | 56880   | 176312  | 61074   | 97751    |
| Annet husdyrhold             | Other animal husbandry              | "                | -40     | 105     | 15205   | 8472    | 6661     |
| Netto mek. kostn./daa        | Net mechanisation costs/daa         | "                | 458     | 544     | 440     | 590     | 517      |
| Dekningsbidrag/dekar         | Gross margin/decare                 | "                | 4234    | 3039    | 2686    | 2152    | 2684     |
| Vederl til arb. og EK        | Return on labour and own capital    | NOK/man-year     | 208846  | 205547  | 277936  | 339499  | 257795   |
| Vederl til fam. arb og EK    | Return on family l. and own capital | "                | 198594  | 201760  | 278712  | 349827  | 259451   |
| Fam. arbeidsfortj. J/årsverk | Family labour income agric.         | "                | 183127  | 171559  | 247544  | 310437  | 230015   |

<sup>1</sup> FUm = Feed Unit milk

**produksjon av korn og svinekjøtt**  
*combined cereal production and pig farming*

Regioner *Regions*

Alle *All*

| Størrelsesgrupper               | <i>Farm size (decares)</i>                         | daa | 100-200 | 200-300 | 300-500 | >500    | Alle    | <i>All</i> |
|---------------------------------|--|-----|---------|---------|---------|---------|---------|------------|
| Antall bruk                     | <i>Number of holdings</i>                          |     | 8       | 12      | 14      | 7       | 41      |            |
| Produksjonsinntekt i alt:       | <i>Output:</i>                                     | NOK | 1378407 | 1430109 | 1925280 | 2927570 | 1844768 |            |
| Planteprodukter                 | <i>Plant products</i>                              | "   | 82956   | 185825  | 346367  | 836727  | 331702  |            |
| Husdyrprodukter                 | <i>Livestock products</i>                          | "   | 1163736 | 1040395 | 1344124 | 1712333 | 1282895 |            |
| Tilskudd                        | <i>Support</i>                                     | "   | 123627  | 186458  | 211345  | 310190  | 203821  |            |
| Andre inntekter                 | <i>Other income</i>                                | "   | 8089    | 17430   | 23445   | 68320   | 26350   |            |
| Variable kostnader i alt:       | <i>Total variable costs:</i>                       | "   | 774549  | 675658  | 928460  | 1291206 | 886370  |            |
| Såvarer                         | <i>Seeds</i>                                       | "   | 10122   | 19896   | 31188   | 64000   | 29375   |            |
| Handelsgjødsel og kalk          | <i>Fertilizer and lime</i>                         | "   | 15580   | 19180   | 37096   | 92710   | 37149   |            |
| Plantevernmidler                | <i>Pesticides</i>                                  | "   | 4832    | 9591    | 24374   | 54308   | 21345   |            |
| Konserveringsmidler             | <i>Preservatives</i>                               | "   |         | 375     |         | 2010    | 453     |            |
| Fôrmidler                       | <i>Fodder</i>                                      | "   | 531255  | 463395  | 647947  | 715893  | 582763  |            |
| Diverse til husdyrholdet        | <i>Misc. for animal husbandry</i>                  | "   | 54918   | 43060   | 55311   | 34867   | 48158   |            |
| Innkjøp av dyr                  | <i>Purchase of cattle</i>                          | "   | 125278  | 101072  | 100539  | 296528  | 138984  |            |
| Andre forbruksart.              | <i>Other variable costs</i>                        | "   | 32564   | 19090   | 32005   | 30890   | 28144   |            |
| Faste kostnader, registrerte:   | <i>Registered fixed costs:</i>                     |     |         |         |         |         |         |            |
| Leid arbeid                     | <i>Hired labour</i>                                | "   | 47392   | 93314   | 58797   | 75571   | 69538   |            |
| Maskiner og redskaper           | <i>Machinery and equipment</i>                     | "   | 19341   | 28005   | 30475   | 52682   | 31371   |            |
| Traktor                         | <i>Tractors</i>                                    | "   | 6289    | 13041   | 13326   | 22172   | 13380   |            |
| Driftsbygninger                 | <i>Outbuildings</i>                                | "   | 20306   | 30564   | 37837   | 31338   | 31178   |            |
| Jord, grøfter og vannanl.       | <i>Farmland, drainage and water supply</i>         | "   | 2345    | 5657    | 12643   | 20783   | 9979    |            |
| Drivstoff                       | <i>Fuel</i>  | "   | 10271   | 15974   | 33657   | 45462   | 25934   |            |
| Maskinleie                      | <i>Rented machinery</i>                            | "   | 9132    | 46762   | 51869   | 237479  | 73725   |            |
| Jordleie                        | <i>Rented farmland</i>                             | "   | 1925    | 8919    | 26615   | 151276  | 37902   |            |
| Andre faste kostnader           | <i>Other fixed costs</i>                           | "   | 89989   | 116671  | 131150  | 152812  | 122579  |            |
| Registrerte kostnader i alt     | <i>Total registered costs</i>                      | "   | 981539  | 1034565 | 1324829 | 2080782 | 1301955 |            |
| Resultat før avskrivninger      | <i>Result before depreciation</i>                  | "   | 396868  | 395544  | 600452  | 846789  | 542813  |            |
| Avskrivninger:                  | <i>Depreciation:</i>                               |     |         |         |         |         |         |            |
| Maskiner og redskaper           | <i>Machinery and equipment</i>                     | "   | 5228    | 19626   | 28106   | 73025   | 28829   |            |
| Traktor                         | <i>Tractors</i>                                    | "   | 13125   | 16508   | 18642   | 22449   | 17591   |            |
| Driftsbygninger                 | <i>Outbuildings</i>                                | "   | 77368   | 88901   | 97273   | 120278  | 94866   |            |
| Jord, grøfter og vannanl.       | <i>Farmland, drainage and water supply</i>         | "   | 2084    | 3292    | 1084    | 1091    | 1927    |            |
| Kalkulert rente, 3,0 %          | <i>Required return on capital 3.0 %</i>            | "   | 55303   | 81671   | 85583   | 138391  | 87546   |            |
| Driftsoverskudd jordbruk        | <i>Net income agriculture</i>                      | "   | 299063  | 267217  | 455346  | 629946  | 399600  |            |
| + " skogbruk                    | + <i>forestry</i>                                  | "   | 3335    | 20278   | 8740    | 8740    | 11062   |            |
| + " till.næring                 | + <i>other farm-based</i>                          | "   | 3858    | 27185   | 56075   | 20159   | 31299   |            |
| + " a. næring                   | + <i>other off-farm</i>                            | "   | 2688    | 5165    |         | 43469   | 9458    |            |
| + Aksjeutbytte og handel        | + <i>Dividend and stock trading</i>                | "   | 7479    | 18457   | 2856    | 37184   | 14185   |            |
| + Lønnsinntekter                | + <i>Wage income</i>                               | "   | 228670  | 275022  | 153881  | 208321  | 213224  |            |
| + Pensjoner/sykepenger          | + <i>Pensions/sick pay</i>                         | "   | 24732   | 19339   | 42349   | 21776   | 28665   |            |
| + Fam. arbeid på nyanlegg       | + <i>Fam. labour: investments</i>                  | "   | 20417   | 10518   | 2121    |         | 7787    |            |
| + Renteinntekter                | + <i>Interest received</i>                         | "   | 2450    | 2706    | 3440    | 13364   | 4726    |            |
| - Gjeldsrenter og kår           | - <i>Interest paid, payments to previous owner</i> | "   | 55912   | 85552   | 61626   | 121860  | 77798   |            |
| = Nettoinntekt                  | = <i>Total net income</i>                          | "   | 536779  | 560334  | 663181  | 861099  | 642206  |            |
| Endring i egenkapital (sparing) | <i>Change in own capital (savings)</i>             | "   | -65362  | -32045  | 35663   | 478772  | 71787   |            |
| Arbeidskapital pr 31/12         | <i>Working capital on 31 Dec.</i>                  | "   | 268098  | 428808  | 837379  | 1377887 | 699000  |            |
| Endring i arbeidskapital        | <i>Change in working capital</i>                   | "   | -104379 | -38105  | -43478  | 820812  | 93773   |            |
| Balanse pr 31/12                | <i>Balance on 31 Dec.:</i>                         |     |         |         |         |         |         |            |
| Jordbruk                        | <i>Agriculture</i>                                 | "   | 1955423 | 2734552 | 2932086 | 4808722 | 3004104 |            |
| Skogbruk                        | <i>Forestry</i>                                    | "   | 84765   | 410374  | 106063  | 194465  | 206067  |            |
| Till.næring og annen næring     | <i>Other occupations</i>                           | "   | 109332  | 127716  | 217538  | 749814  | 261012  |            |
| Hovedbygning og privat          | <i>Farmhouses and private</i>                      | "   | 690159  | 981535  | 615967  | 734423  | 757663  |            |
| Krav og kontanter               | <i>Outstanding claims and cash</i>                 | "   | 309718  | 519501  | 758337  | 1221113 | 679909  |            |
| Eiendeler i alt                 | <i>Total assets</i>                                | "   | 3149397 | 4773679 | 4629991 | 7708537 | 4908755 |            |
| Kortsiktig gjeld                | <i>Short-term liabilities</i>                      | "   | 401010  | 438136  | 509624  | 834002  | 522889  |            |
| Langsiktig gjeld                | <i>Long-term liabilities</i>                       | "   | 1365698 | 2097816 | 2130289 | 3298636 | 2171070 |            |
| Egenkapital                     | <i>Own capital</i>                                 | "   | 1382689 | 2237727 | 1990078 | 3575899 | 2214796 |            |

Driftsgranskinger i jordbruket 2005 Account statistics for agriculture 2005

Hovedtabell 17f

Drift og driftsresultater på bruk med  
Summary of accounts for

| Regioner                     | Regions                             |                     | Østlandet      |         |              |             |         |         |      |
|------------------------------|-------------------------------------|---------------------|----------------|---------|--------------|-------------|---------|---------|------|
|                              |                                     |                     | Eastern Norway |         |              | Alle All    |         |         |      |
| Størrelsesgrupper            | Farm size (decares)                 | daa                 | Flatbygder     |         | Andre bygder |             | 300-500 | >500    | Alle |
|                              |                                     |                     | > 500          | Alle    | Lowlands     | Other parts |         |         |      |
| Antall bruk                  | Number of holdings                  |                     | 12             | 16      | 8            | 7           | 17      | 27      |      |
| Brukers alder                | Age of farmer                       | år year             | 49             | 50      | 53           | 54          | 51      | 51      |      |
| Jordbruksareal               | Agricultural land                   | daa decares         | 656            | 595     | 585          | 429         | 702     | 579     |      |
| herav leid                   | of which rented land                | " "                 | 274            | 235     | 250          | 140         | 314     | 242     |      |
| Eiendeler i jordbruket:      | Agricultural assets:                | NOK                 | 2668943        | 2740725 | 2318325      | 2374011     | 2775565 | 2492891 |      |
| Varelager                    | Stocks                              | "                   | 319666         | 277224  | 206316       | 138169      | 304350  | 238665  |      |
| Buskap                       | Livestock                           | "                   | 264802         | 292652  | 315112       | 317884      | 312508  | 296269  |      |
| Maskiner og redskap          | Machinery and equipment             | "                   | 200412         | 206527  | 199965       | 211544      | 208953  | 190280  |      |
| Skurtresker                  | Combine harvester                   | "                   | 104813         | 92876   | 39688        | 56565       | 84407   | 67810   |      |
| Traktor                      | Tractors                            | "                   | 144379         | 146149  | 110086       | 115053      | 142227  | 130282  |      |
| Driftsbygninger              | Outbuildings                        | "                   | 996104         | 1093803 | 1070161      | 1120185     | 1115879 | 1057468 |      |
| Jord etc                     | Farmland etc.                       | "                   | 638767         | 631494  | 376997       | 414611      | 607241  | 512117  |      |
| Arbeidsinnsats i alt (J)     | Total labour input (Agric.)         | timer hours         | 3701           | 3715    | 4066         | 3552        | 3996    | 3773    |      |
| herav familien               | of which family                     | " "                 | 2801           | 2742    | 2978         | 2653        | 2881    | 2806    |      |
| Arealbruk:                   | Land use:                           |                     |                |         |              |             |         |         |      |
| Bygg                         | Barley                              | daa decares         | 172,9          | 149,2   | 95,3         | 121,6       | 169,6   | 144,3   |      |
| Havre                        | Oats                                | " "                 | 37,4           | 38,2    | 105,1        | 34,4        | 63,0    | 53,8    |      |
| Hvete                        | Wheat                               | " "                 | 195,3          | 165,2   | 90,8         | 63,3        | 173,3   | 125,5   |      |
| Grovfôr og beite             | Coarse fodder and pasture           | " "                 | 213,2          | 210,3   | 287,6        | 200,9       | 266,6   | 233,1   |      |
| Annet                        | Other                               | " "                 | 37,7           | 32,0    | 6,3          | 8,6         | 29,5    | 22,0    |      |
| Avlinger pr daa:             | Crops per decare:                   |                     |                |         |              |             |         |         |      |
| Bygg                         | Barley                              | kg                  | 416            | 425     | 326          | 384         | 400     | 395     |      |
| Havre                        | Oats                                | "                   | 445            | 469     | 346          | 424         | 388     | 398     |      |
| Hvete                        | Wheat                               | "                   | 446            | 459     | 373          | 496         | 434     | 442     |      |
| Grovfôr og beite             | Coarse fodder and pasture           | FEmFUm <sup>1</sup> | 472            | 496     | 372          | 565         | 421     | 455     |      |
| I alt                        | Total                               | "                   | 432            | 452     | 350          | 484         | 405     | 420     |      |
| Storfehold:                  | Cattle:                             |                     |                |         |              |             |         |         |      |
| Årskyr                       | Cows                                | stk no.             | 22,2           | 23,2    | 21,3         | 20,9        | 24,3    | 22,2    |      |
| Kviger og kalver (gj.sn.)    | Heifers, calves (average)           | " "                 | 35,6           | 38,3    | 35,6         | 37,1        | 39,7    | 36,7    |      |
| Okser over 1 år (gj.sn.)     | Steers > 1 year (average)           | " "                 | 5,4            | 5,4     | 6,6          | 6,4         | 6,6     | 5,8     |      |
| Melk/årsku                   | Milk/cow                            | kg                  | 7396           | 7446    | 6210,0       | 7257        | 6863    | 6990    |      |
| Omsatt melk                  | Milk sold                           | l                   | 146766         | 154500  | 120945       | 135413      | 150213  | 139477  |      |
| Melkekvote                   | Milk quota                          | l                   | 146710         | 152515  | 121658       | 127553      | 150303  | 138056  |      |
| Krafftôr/årsku               | Feed concentrate/cow                | NOK                 | 8867           | 8800,0  | 6344         | 8478        | 7741    | 7819    |      |
| Grovfôr/årsku                | Coarse fodder/cow                   | daa decares         | 9,6            | 9,1     | 13,5         | 9,6         | 11,0    | 10,5    |      |
| Pris: melk uten tilskudd     | Milk price excl. support            | NOK/l               | 3,53           | 3,5     | 3,6          | 3,45        | 3,53    | 3,51    |      |
| Kukjøtt uten tilskudd        | Meat(cow) excl. support             | NOK/kg              | 28,89          | 28,82   | 28,16        | 28,9        | 28,73   | 28,75   |      |
| Annet storfe kjøtt u.tilsk.  | Meat(beef) excl. support            | "                   | 34,29          | 34,60   | 35,22        | 35,55       | 34,60   | 34,78   |      |
| Produksjonsinntekt melk      | Total output milk                   | NOK                 | 518271         | 540812  | 430064       | 1868410     | 2123962 | 1959695 |      |
| Driftstilskudd               | Production allowance                | "                   | 53937          | 54571   | 51338        | 219600      | 216715  | 213665  |      |
| Distriktstilskudd            | Other support to milk               | "                   | 10499          | 11291   | 9424         | 41152       | 44432   | 43311   |      |
| Prod. inntekt kukjøtt        | Total output meat(cow)              | "                   | 80364          | 86329   | 77763        | 267832      | 364395  | 331842  |      |
| " annet storfe kjøtt         | " meat(beef)                        | "                   | 122392         | 128742  | 121832       | 577806      | 558180  | 496392  |      |
| Tilskudd kjøtt               | Support                             | "                   |                |         | 3648         | 2418        | 5554    | 5238    |      |
| Produksjonsinntekt livdyr    | Total output cattle sold live       | "                   | 50425          | 43138   | 24703        | 84739       | 166226  | 135115  |      |
| Annet husdyrhold             | Other animal husbandry              | "                   | 6403           | 4802    | 1854         | 8473        | 18079   | 13580   |      |
| Kornproduksjon:              | Cereal production:                  |                     |                |         |              |             |         |         |      |
| Pris: Bygg                   | Price: Barley                       | NOK/kg              | 1,76           | 1,75    | 1,73         | 1,69        | 1,72    | 1,71    |      |
| Havre                        | Oats                                | "                   | 1,56           | 1,57    | 1,50         | 1,53        | 1,53    | 1,53    |      |
| Hvete                        | Wheat                               | "                   | 2,06           | 2,06    | 1,85         | 2           | 2,02    | 2,02    |      |
| Variable kostnader           | Variable costs                      | NOK/daa             | 707            | 765     | 594          | 838         | 647     | 693     |      |
| Netto mek. kostn./daa        | Net mechanisation costs/decare      | "                   | 448            | 492     | 375          | 538         | 424     | 446     |      |
| Dekningsbidrag/dekar         | Gross margin/decare                 | "                   | 1770           | 1878    | 1512         | 1977        | 1680    | 1756    |      |
| Vederl til arb. og EK        | Return on labour and own capital    | NOK/man-year        | 254246         | 239070  | 163970       | 183275      | 233765  | 213908  |      |
| Vederl til fam. arb og EK    | Return on family l. and own capital | "                   | 243897         | 221229  | 133120       | 155799      | 217492  | 193597  |      |
| Fam. arbeidsfortj. J/årsverk | Family labour income agric.         | "                   | 212876         | 188877  | 109684       | 123863      | 188799  | 165032  |      |

<sup>1</sup> FUm = Feed Unit milk

**produksjon av kumelk, storfeslakt og korn**  
*combined dairy, beef farming and cereal production*

| Regioner                        | Regions                                     | Østlandet      |            |         |              |         |         | Alle    |      |
|---------------------------------|---|----------------|------------|---------|--------------|---------|---------|---------|------|
|                                 |   | Eastern Norway |            |         | Alle         |         |         | Alle    |      |
| Størrelsesgrupper               | Farm size (decares)                         | daa            | Flatbygder |         | Andre bygder |         | 300-500 | >500    | Alle |
|                                 |   |                | > 500      | Alle    | Alle         | >500    |         |         |      |
| Antall bruk                     | Number of holdings                          |                | 12         | 16      | 8            | 7       | 17      | 27      |      |
| Produksjonsinntekt i alt:       | Output:                                     | NOK            | 1625959    | 1572081 | 1231796      | 1206850 | 1633136 | 1417106 |      |
| Planteprodukter                 | Plant products                              | "              | 381683     | 336755  | 192294       | 182444  | 345982  | 272543  |      |
| Husdyrprodukter                 | Livestock products                          | "              | 777854     | 803823  | 656216       | 701815  | 807711  | 734156  |      |
| Tilskudd                        | Support                                     | "              | 425796     | 396736  | 368572       | 313263  | 446255  | 384829  |      |
| Andre inntekter                 | Other income                                | "              | 40626      | 34767   | 14715        | 9328    | 33188   | 25577   |      |
| Variable kostnader i alt:       | Total variable costs:                       | "              | 463944     | 455064  | 347445       | 359417  | 453997  | 400797  |      |
| Såvarer                         | Seeds                                       | "              | 42093      | 38623   | 26766        | 21709   | 39562   | 32081   |      |
| Handelsgjødsel og kalk          | Fertilizer and lime                         | "              | 88142      | 81501   | 70565        | 60253   | 88558   | 75103   |      |
| Plantevernmidler                | Pesticides                                  | "              | 37123      | 30676   | 13342        | 10321   | 31213   | 22912   |      |
| Konserveringsmidler             | Preservatives                               | "              | 10147      | 10244   | 5256         | 7042    | 9239    | 8693    |      |
| Fôrmidler                       | Fodder                                      | "              | 206994     | 215417  | 164440       | 199694  | 206856  | 191446  |      |
| Diverse til husdyrholdet        | Misc. for animal husbandry                  | "              | 34702      | 36462   | 34656        | 32284   | 36311   | 33903   |      |
| Innkjøp av dyr                  | Purchase of cattle                          | "              | 12968      | 12661   | 4984         | 5694    | 9864    | 8980    |      |
| Andre forbruksartikler          | Other variable costs                        | "              | 31774      | 29480   | 27437        | 22420   | 32394   | 27679   |      |
| Faste kostnader, registrerte:   | Registered fixed costs:                     | "              |            |         |              |         |         |         |      |
| Leid arbeid                     | Hired labour                                | "              | 124599     | 138603  | 143510       | 122286  | 151654  | 132470  |      |
| Maskiner og redskaper           | Machinery and equipment                     | "              | 68034      | 68786   | 59141        | 53510   | 70226   | 61546   |      |
| Traktor                         | Tractors                                    | "              | 22337      | 22616   | 23593        | 20603   | 26014   | 22820   |      |
| Driftsbygninger                 | Outbuildings                                | "              | 31721      | 37979   | 48507        | 46527   | 39476   | 40525   |      |
| Jord, grøfter og vannanl.       | Farmland, drainage and water supply         | "              | 13326      | 13459   | 15788        | 11890   | 15055   | 12879   |      |
| Drivstoff                       | Fuel  | "              | 51298      | 47095   | 30615        | 30853   | 48007   | 39524   |      |
| Maskinleie                      | Rented machinery                            | "              | 98338      | 89762   | 57051        | 46901   | 98230   | 76509   |      |
| Jordleie                        | Rented farmland                             | "              | 74429      | 66025   | 32469        | 32626   | 70627   | 53465   |      |
| Andre faste kostnader           | Other fixed costs                           | "              | 111588     | 110638  | 107628       | 97937   | 120360  | 108128  |      |
| Registrerte kostnader i alt     | Total registered costs                      | "              | 1059614    | 1050027 | 865746       | 822551  | 1093646 | 948663  |      |
| Resultat før avskrivninger      | Result before depreciation                  | "              | 566345     | 522054  | 366050       | 384299  | 539490  | 468443  |      |
| Avskrivninger:                  | Depreciation:                               | "              |            |         |              |         |         |         |      |
| Maskiner og redskaper           | Machinery and equipment                     | "              | 47001      | 47643   | 33192        | 43143   | 45557   | 40819   |      |
| Traktor                         | Tractors                                    | "              | 32632      | 33729   | 19893        | 31375   | 28375   | 27458   |      |
| Driftsbygninger                 | Outbuildings                                | "              | 66720      | 64829   | 59027        | 57709   | 69847   | 63172   |      |
| Jord, grøfter og vannanl.       | Farmland, drainage and water supply         | "              | 2825       | 2585    | 3942         | 1743    | 3706    | 2880    |      |
| Kalkulert rente, 3,0 %          | Required return on capital 3.0 %            | "              | 80748      | 80591   | 70475        | 67024   | 84165   | 74158   |      |
| Driftsoverskudd jordbruk        | Net income agriculture                      | "              | 417167     | 373267  | 249998       | 250329  | 392004  | 334114  |      |
| + " skogbruk                    | + " forestry                                | "              | 31421      | 22948   | 49783        | -2269   | 39288   | 28533   |      |
| + " till. næring                | + " other farm-based                        | "              | 64642      | 60476   | 30986        | 38773   | 55293   | 49355   |      |
| + " a. næring                   | + " other off-farm                          | "              | -373       | 22408   | 828          | 52804   | -263    | 13524   |      |
| + Aksjeutbytte og handel        | + Dividend and stock trading                | "              | 75178      | 58937   | 26981        | 44510   | 59443   | 50309   |      |
| + Lønnsinntekter                | + Wage income                               | "              | 140268     | 163975  | 186315       | 207752  | 176584  | 187688  |      |
| + Pensjoner/sykepenger          | + Pensions/sick pay                         | "              | 35819      | 27568   | 9118         | 10420   | 34920   | 25105   |      |
| + Fam. arbeid på nyanlegg       | + Fam. labour: investments                  | "              | 7090       | 5318    |              |         | 5005    | 3151    |      |
| + Renteinntekter                | + Interest received                         | "              | 8968       | 7682    | 6776         | 9846    | 6570    | 7344    |      |
| - Gjeldsrenter og kår           | -Interest paid, payments for previous owner | "              | 55518      | 53028   | 65152        | 43478   | 62857   | 53458   |      |
| = Nettoinntekt                  | = Total net income                          | "              | 724661     | 689551  | 495632       | 568687  | 705986  | 645666  |      |
| Endring i egenkapital (sparing) | Change in own capital (savings)             | "              | -46546     | -2961   | -6159        | 12973   | 10045   | 14276   |      |
| Arbeidskapital pr 31/12         | Working capital on 31 Dec.                  | "              | 569205     | 483029  | 724165       | 884597  | 526302  | 608270  |      |
| Endring i arbeidskapital        | Change in working capital                   | "              | -66245     | -43154  | 167992       | -36580  | 3320    | 30164   |      |
| Balanse pr 31/12                | Balance on 31 Dec.:                         | "              |            |         |              |         |         |         |      |
| Jordbruk                        | Agriculture                                 | "              | 2668943    | 2740725 | 2318325      | 2374011 | 2775565 | 2492891 |      |
| Skogbruk                        | Forestry                                    | "              | 268923     | 238025  | 498761       | 109745  | 382656  | 292537  |      |
| Till.næring og annen næring     | Other occupations                           | "              | 349292     | 356853  | 696388       | 923618  | 292407  | 450658  |      |
| Hovedbygning og privat          | Farmhouses and private                      | "              | 918647     | 1028413 | 565882       | 1124543 | 765289  | 833615  |      |
| Krav og kontanter               | Outstanding claims and cash                 | "              | 464918     | 407439  | 623563       | 691482  | 451291  | 499954  |      |
| Eiendeler i alt                 | Total assets                                | "              | 4670722    | 4771455 | 4702918      | 5223398 | 4667207 | 4569655 |      |
| Kortsiktig gjeld                | Short-term liabilities                      | "              | 528107     | 493017  | 358987       | 342194  | 504057  | 413850  |      |
| Langsiktig gjeld                | Long-term liabilities                       | "              | 1344518    | 1486218 | 1453704      | 1486694 | 1436178 | 1358306 |      |
| Egenkapital                     | Own capital                                 | "              | 2798097    | 2792219 | 2890227      | 3394510 | 2726972 | 2797499 |      |

Driftsgranskinger i jordbruket 2005 *Account statistics for agriculture 2005*

**Hovedtabell 17f Forts. Cont.**

**Drift og driftsresultater på bruk med**  
*Summary of accounts for*

| Regioner <i>Regions</i>            |  | Alle <i>All</i>     |                |      |      |
|------------------------------------|--|---------------------|----------------|------|------|
| Størrelsesgrupper <i>Farm size</i> |  | daa                 | 300-500        | >500 | Alle |
| Antall bruk                        | Number of holdings                         |                     |                |      |      |
| Brukers alder                      | Age of farmer                              | år                  | <i>year</i>    |      |      |
| Jordbruksareal                     | Agricultural land                          | daa                 | <i>decares</i> |      |      |
| herav leid                         | of which rented land                       | "                   | "              |      |      |
| Eiendeler i jordbruket:            | <i>Agricultural assets:</i>                | NOK                 |                |      |      |
| Varelager                          | <i>Stocks</i>                              | "                   |                |      |      |
| Buskap                             | <i>Livestock</i>                           | "                   |                |      |      |
| Maskiner og redskap                | <i>Machinery and equipment</i>             | "                   |                |      |      |
| Skurtresker                        | <i>Combine harvester</i>                   | "                   |                |      |      |
| Traktor                            | <i>Tractors</i>                            | "                   |                |      |      |
| Driftsbygninger                    | <i>Outbuildings</i>                        | "                   |                |      |      |
| Jord etc                           | <i>Farmland etc.</i>                       | "                   |                |      |      |
| Arbeidsinnsats i alt (J)           | <i>Total labour input (Agric.)</i>         | timer               | <i>hours</i>   |      |      |
| herav familien                     | <i>of which family</i>                     | "                   | "              |      |      |
| Arealbruk:                         | <i>Land use:</i>                           |                     |                |      |      |
| Bygg                               | <i>Barley</i>                              | daa                 | <i>decares</i> |      |      |
| Havre                              | <i>Oats</i>                                | "                   | "              |      |      |
| Hvete                              | <i>Wheat</i>                               | "                   | "              |      |      |
| Grovfôr og beite                   | <i>Coarse fodder and pasture</i>           | "                   | "              |      |      |
| Annet                              | <i>Other</i>                               | "                   | "              |      |      |
| Avlinger pr daa:                   | <i>Crops per decare:</i>                   |                     |                |      |      |
| Bygg                               | <i>Barley</i>                              | kg                  |                |      |      |
| Havre                              | <i>Oats</i>                                | "                   |                |      |      |
| Hvete                              | <i>Wheat</i>                               | "                   |                |      |      |
| Grovfôr og beite                   | <i>Coarse fodder and pasture</i>           | FEmFUm <sup>1</sup> |                |      |      |
| I alt                              | <i>Total</i>                               | "                   |                |      |      |
| Storfehold:                        | <i>Cattle:</i>                             |                     |                |      |      |
| Årskyr                             | <i>Cows</i>                                | stk                 | <i>no.</i>     |      |      |
| Kviger og kalver (gj.sn.)          | <i>Heifers, calves (average)</i>           | "                   | "              |      |      |
| Okser over 1 år (gj.sn.)           | <i>Steers &gt; 1 year (average)</i>        | "                   | "              |      |      |
| Melk/årsku                         | <i>Milk/cow</i>                            | kg                  |                |      |      |
| Omsatt melk                        | <i>Milk sold</i>                           | l                   |                |      |      |
| Melkevote                          | <i>Milk quota</i>                          | l                   |                |      |      |
| Kraffôr/årsku                      | <i>Feed concentrate/cow</i>                | NOK                 |                |      |      |
| Grovfôr/årsku                      | <i>Coarse fodder/cow</i>                   | daa                 | <i>decares</i> |      |      |
| Pris: melk uten tilskudd           | <i>Milk price excl. support</i>            | NOK/l               |                |      |      |
| Kukjøtt uten tilskudd              | <i>Meat(cow) excl. support</i>             | NOK/kg              |                |      |      |
| Annet storfe kjøtt u.tilsk.        | <i>Meat(beef) excl. support</i>            | "                   |                |      |      |
| Produksjonsinntekt melk            | <i>Total output milk</i>                   | NOK                 |                |      |      |
| Driftstilskudd                     | <i>Production allowance</i>                | "                   |                |      |      |
| Distriktstilskudd                  | <i>Other support to milk</i>               | "                   |                |      |      |
| Prod. inntekt kukjøtt              | <i>Total output meat(cow)</i>              | "                   |                |      |      |
| " annet storfe kjøtt               | <i>" meat(beef)</i>                        | "                   |                |      |      |
| Tilskudd kjøtt                     | <i>Support</i>                             | "                   |                |      |      |
| Produksjonsinntekt livdyr          | <i>Total output cattle sold live</i>       | "                   |                |      |      |
| Annet husdyrhold                   | <i>Other animal husbandry</i>              | "                   |                |      |      |
| Kornproduksjon:                    | <i>Cereal production:</i>                  |                     |                |      |      |
| Pris: Bygg                         | <i>Price: Barley</i>                       | NOK/kg              |                |      |      |
| Havre                              | <i>Oats</i>                                | "                   |                |      |      |
| Hvete                              | <i>Wheat</i>                               | "                   |                |      |      |
| Variable kostnader                 | <i>Variable costs</i>                      | NOK/daa             |                |      |      |
| Netto mek. kostn./daa              | <i>Net mechanisation costs/decare</i>      | "                   |                |      |      |
| Dekningsbidrag/dekar               | <i>Gross margin/decare</i>                 | "                   |                |      |      |
| Vederl til arb. og EK              | <i>Return on labour and own capital</i>    | NOK/man-year        |                |      |      |
| Vederl til fam. arb og EK          | <i>Return on family l. and own capital</i> | "                   |                |      |      |
| Fam. arbeidsfortj. J/årsverk       | <i>Family labour income agric.</i>         | "                   |                |      |      |

<sup>1</sup> FUm = Feed Unit milk

**produksjon av kumelk, storfeslakt og korn**  
*combined dairy, beef farming and cereal production*

Regioner *Regions*

Alle *All*

| Størrelsesgrupper               | Farm size   | daa | 300-500 | >500 | Alle |
|---------------------------------|---|-----|---------|------|------|
| Antall bruk                     | <i>Number of holdings</i>                           |     |         |      |      |
| Produksjonsinntekter i alt:     | <i>Output:</i>                                      | NOK |         |      |      |
| Planteprodukter                 | <i>Plant products</i>                               | "   |         |      |      |
| Husdyrprodukter                 | <i>Livestock products</i>                           | "   |         |      |      |
| Tilskudd                        | <i>Support</i>                                      | "   |         |      |      |
| Andre inntekter                 | <i>Other income</i>                                 | "   |         |      |      |
| Variable kostnader i alt:       | <i>Total variable costs:</i>                        | "   |         |      |      |
| Såvarer                         | <i>Seeds</i>  | "   |         |      |      |
| Handelsgjødsel og kalk          | <i>Fertilizer and lime</i>                          | "   |         |      |      |
| Plantevermidler                 | <i>Pesticides</i>                                   | "   |         |      |      |
| Konserveringsmidler             | <i>Preservatives</i>                                | "   |         |      |      |
| Fôrmidler                       | <i>Fodder</i>                                       | "   |         |      |      |
| Diverse til husdyrholdet        | <i>Misc. for animal husbandry</i>                   | "   |         |      |      |
| Innkjøp av dyr                  | <i>Purchase of cattle</i>                           | "   |         |      |      |
| Andre forbruksartikler          | <i>Other variable costs</i>                         | "   |         |      |      |
| Faste kostnader, registrerte:   | <i>Registered fixed costs:</i>                      |     |         |      |      |
| Leid arbeid                     | <i>Hired labour</i>                                 | "   |         |      |      |
| Maskiner og redskaper           | <i>Machinery and equipment</i>                      | "   |         |      |      |
| Traktor                         | <i>Tractors</i>                                     | "   |         |      |      |
| Driftsbygninger                 | <i>Outbuildings</i>                                 | "   |         |      |      |
| Jord, grøfter og vannanl.       | <i>Farmland, drainage and water supply</i>          | "   |         |      |      |
| Drivstoff                       | <i>Fuel</i>   | "   |         |      |      |
| Maskinleie                      | <i>Rented machinery</i>                             | "   |         |      |      |
| Jordleie                        | <i>Rented farmland</i>                              | "   |         |      |      |
| Andre faste kostnader           | <i>Other fixed costs</i>                            | "   |         |      |      |
| Registrerte kostnader i alt     | <i>Total registered costs</i>                       | "   |         |      |      |
| Resultat før avskrivninger      | <i>Result before depreciation</i>                   | "   |         |      |      |
| Avskrivninger:                  | <i>Depreciation:</i>                                |     |         |      |      |
| Maskiner og redskaper           | <i>Machinery and equipment</i>                      | "   |         |      |      |
| Traktor                         | <i>Tractors</i>                                     | "   |         |      |      |
| Driftsbygninger                 | <i>Outbuildings</i>                                 | "   |         |      |      |
| Jord, grøfter og vannanl.       | <i>Farmland, drainage and water supply</i>          | "   |         |      |      |
| Kalkulert rente, 3,0 %          | <i>Required return on capital 3.0 %</i>             | "   |         |      |      |
| Driftsoverskudd jordbruk        | <i>Net income agriculture</i>                       |     |         |      |      |
| + " skogbruk                    | + " <i>forestry</i>                                 | "   |         |      |      |
| + " till. næring                | + " <i>other farm-based</i>                         | "   |         |      |      |
| + " a. næring                   | + " <i>other off-farm</i>                           | "   |         |      |      |
| + Aksjeutbytte og handel        | + <i>Dividend and stock trading</i>                 | "   |         |      |      |
| + Lønnsinntekter                | + <i>Wage income</i>                                | "   |         |      |      |
| + Pensjoner/sykepenger          | + <i>Pensions/sick pay</i>                          | "   |         |      |      |
| + Fam. arbeid på nyanlegg       | + <i>Fam. labour: investments</i>                   | "   |         |      |      |
| + Renteinntekter                | + <i>Interest received</i>                          | "   |         |      |      |
| - Gjeldsrenter og kår           | - <i>Interest paid, payments for previous owner</i> | "   |         |      |      |
| = Nettoinntekt                  | = <i>Total net income</i>                           | "   |         |      |      |
| Endring i egenkapital (sparing) | <i>Change in own capital (savings)</i>              | "   |         |      |      |
| Arbeidskapital pr 31/12         | <i>Working capital on 31 Dec.</i>                   | "   |         |      |      |
| Endring i arbeidskapital        | <i>Change in working capital</i>                    | "   |         |      |      |
| Balanse pr 31/12                | <i>Balance on 31 Dec.:</i>                          |     |         |      |      |
| Jordbruk                        | <i>Agriculture</i>                                  | "   |         |      |      |
| Skogbruk                        | <i>Forestry</i>                                     | "   |         |      |      |
| Till.næring og annen næring     | <i>Other occupations</i>                            | "   |         |      |      |
| Hovedbygning og privat          | <i>Farmhouses and private</i>                       | "   |         |      |      |
| Krav og kontanter               | <i>Outstanding claims and cash</i>                  | "   |         |      |      |
| Eiendeler i alt                 | <i>Total assets</i>                                 | "   |         |      |      |
| Kortsiktig gjeld                | <i>Short-term liabilities</i>                       | "   |         |      |      |
| Langsiktig gjeld                | <i>Long-term liabilities</i>                        | "   |         |      |      |
| Egenkapital                     | <i>Own capital</i>                                  | "   |         |      |      |

Driftsgranskinger i jordbruket 2005 *Account statistics for agriculture 2005*

Hovedtabell 17g Forts. Cont.

Drift og driftsresultater på bruk med  
Summary of accounts for

| Regioner | Regions | Størrelsesgrupper            | Farm size (decares)                 | daa                 | Trøndelag      |        |              | Nord-Norge  |         |         |
|----------|---------|------------------------------|-------------------------------------|---------------------|----------------|--------|--------------|-------------|---------|---------|
|          |         |                              |                                     |                     | Central Norway | Alle   | Andre bygder | Other parts | 100-200 | 200-300 |
|          |         | Antall bruk                  | Number of holdings                  |                     | 6              | 14     | 9            | 6           | 16      |         |
|          |         | Brukers alder                | Age of farmer                       | år year             | 51             | 46     | 49           | 51          | 51      |         |
|          |         | Jordbruksareal               | Agricultural land                   | daa decares         | 147            | 226    | 158          | 242         | 184     |         |
|          |         | herav leid                   | of which rented land                | " "                 | 8              | 60     | 58           | 98          | 71      |         |
|          |         | Eiendeler i jordbruket:      | Agricultural assets:                | NOK                 | 791824         | 847589 | 635760       | 726350      | 649360  |         |
|          |         | Varelager                    | Stocks                              | "                   | 60298          | 64773  | 55609        | 42819       | 48991   |         |
|          |         | Buskap                       | Livestock                           | "                   | 71355          | 82568  | 74409        | 82108       | 74395   |         |
|          |         | Maskiner og redskap          | Machinery and equipment             | "                   | 79887          | 116084 | 58204        | 70509       | 59627   |         |
|          |         | Traktor                      | Tractors                            | "                   | 207297         | 199953 | 32130        | 47266       | 44175   |         |
|          |         | Driftsbygninger              | Outbuildings                        | "                   | 237174         | 249723 | 258977       | 402282      | 302418  |         |
|          |         | Jord etc                     | Farmland etc.                       | "                   | 135814         | 134487 | 156431       | 81366       | 119755  |         |
|          |         | Arbeidsinnsats i alt (J)     | Total labour input (agric.)         | timer hours         | 2241           | 2672   | 2267         | 2155        | 2187    |         |
|          |         | herav familien               | of which family                     | " "                 | 1877           | 2240   | 1809         | 1787        | 1788    |         |
|          |         | Arealbruk:                   | Land use:                           |                     |                |        |              |             |         |         |
|          |         | Korn                         | Cereals                             | daa decares         |                | 3,0    |              |             |         |         |
|          |         | Poteter                      | Potatoes                            | " "                 |                |        | 0,6          | 0,3         | 0,4     |         |
|          |         | Grovfôr og beite             | Coarse fodder and pasture           | " "                 | 146,7          | 222,8  | 157,4        | 240,3       | 182,9   |         |
|          |         | Annet                        | Other                               | " "                 |                |        |              | 0,8         | 0,3     |         |
|          |         | Avlinger pr daa:             | Crops per decare:                   |                     |                |        |              |             |         |         |
|          |         | Korn                         | Cereals                             | FEmFUm <sup>1</sup> |                | 452    |              |             |         |         |
|          |         | Poteter                      | Potatoes                            | kg                  |                |        | 920          | 892         | 912     |         |
|          |         | Grovfôr og beite             | Coarse fodder and pasture           | FEmFUm <sup>1</sup> | 334            | 281    | 276          | 190         | 234     |         |
|          |         | I alt                        | Total                               | "                   | 334            | 284    | 276          | 189         | 234     |         |
|          |         | Sauehold:                    | Sheep farming:                      |                     |                |        |              |             |         |         |
|          |         | Vinterforede sauer           | Winter-fed sheep (wfs)              | stk no.             | 161            | 186    | 138          | 161         | 142     |         |
|          |         | Sauer under 1 år (gj.s.)     | Sheep < 1 year (average)            | " "                 | 50,8           | 57,5   | 37,6         | 43,3        | 38,5    |         |
|          |         | Gangslam/vfs                 | Lambs per wfs                       | " "                 | 1,3            | 1,4    | 1,4          | 1,2         | 1,3     |         |
|          |         | Kjøtt/vfs                    | Meat per wfs                        | kg                  | 27             | 30     | 27           | 23          | 25      |         |
|          |         | Omsatt saue- og lammekj.     | Mutton and lamb sold                | "                   | 4520           | 5491   | 3637         | 3850        | 3633    |         |
|          |         | Omsatt ull                   | Wool sold                           | "                   | 797,7          | 1036,0 | 809,8        | 750,2       | 762,5   |         |
|          |         | Grovfôr/vfs                  | Coarse fodder/wfs                   | daa decares         | 0,9            | 1,2    | 1,1          | 1,5         | 1,3     |         |
|          |         | Variable kostn./vfs          | Variable costs/wfs                  | NOK                 | 501            | 595    | 760          | 694         | 737     |         |
|          |         | herav førkjøp                | of which purchase of fodder         | "                   |                |        |              |             |         |         |
|          |         | Pris: Kjøtt                  | Price: Meat (mutton and lamb)       | NOK/kg              | 28,23          | 28,34  | 26,68        | 23,87       | 25,47   |         |
|          |         | Ull                          | Wool                                | "                   | 30,93          | 32,12  | 34,46        | 29,09       | 32,51   |         |
|          |         | Prod.inntekt, kjøtt          | Total output mutton and lamb        | NOK                 | 149948         | 177665 | 140827       | 141332      | 135552  |         |
|          |         | Tilskudd, kjøtt              | Support                             | "                   | 38882          | 51134  | 56130        | 56253       | 54961   |         |
|          |         | Prod.inntekt, livdyr sau     | Total output sheep sold live        | "                   | 303            | 6560   | 6400         | 4133        | 5150    |         |
|          |         | Prod.inntekt, ull            | Total output wool                   | "                   | 23015          | 27956  | 23351        | 21706       | 22184   |         |
|          |         | Annet husdyrhold             | Other animal husbandry              | "                   | 103            | 2375   | 2456         | 3471        | 2683    |         |
|          |         | Netto mek. kostn./daa        | Net mechanisation costs/decare      | "                   | 615            | 419    | 418          | 398         | 415     |         |
|          |         | Dekningsbidrag/dekar         | Gross margin/decare                 | "                   | 2447           | 1852   | 2267         | 1562        | 1919    |         |
|          |         | Vederl til arb. og EK        | Return on labour and own capital    | NOK/man-year        | 143740         | 137942 | 160897       | 155959      | 152516  |         |
|          |         | Vederl til fam. arb og EK    | Return on family l. and own capital | "                   | 119242         | 117121 | 126975       | 139006      | 125044  |         |
|          |         | Fam. arbeidsfortj. J/årsverk | Family labour income agric.         | "                   | 103499         | 108601 | 113723       | 122540      | 110562  |         |

<sup>1</sup> FUm = Feed Unit milk



**sauehold**  
*sheep farming*

| Regioner                        | Regions                                     | Trøndelag      |         |         |                 |         |         |
|---------------------------------|---|----------------|---------|---------|-----------------|---------|---------|
|                                 |   | Central Norway |         |         | Nord-Norge      |         |         |
|                                 |   | Andre bygder   |         |         | Northern Norway |         |         |
|                                 |   | Other parts    |         |         |                 |         |         |
| Størrelsesgrupper               | Farm size (decares)                         | daa            | 100-200 | Alle    | 100-200         | 200-300 | Alle    |
| Antall bruk                     | Number of holdings                          |                | 6       | 14      | 9               | 6       | 16      |
| Produksjonsinntekt i alt:       | Output:                                     | NOK            | 439757  | 529042  | 463244          | 489198  | 457337  |
| Planteprodukter                 | Plant products                              | "              | 11366   | 11352   | 7167            | 15378   | 9798    |
| Husdyrprodukter                 | Livestock products                          | "              | 173370  | 214549  | 173035          | 170642  | 165569  |
| Tilskudd                        | Support                                     | "              | 243491  | 285805  | 279177          | 300498  | 278697  |
| Andre inntekter                 | Other income                                | "              | 11530   | 17336   | 3865            | 2680    | 3273    |
| Variable kostnader i alt:       | Total variable costs:                       | "              | 80818   | 110961  | 105093          | 111931  | 104843  |
| Såvarer                         | Seeds                                       | "              | 2574    | 3612    | 812             | 2574    | 1487    |
| Handelsgjødsel og kalk          | Fertilizer and lime                         | "              | 15885   | 21428   | 16712           | 22732   | 18683   |
| Plantevernmidler                | Pesticides                                  | "              | 351     | 839     |                 | 923     | 403     |
| Konserveringsmidler             | Preservatives                               | "              | 1374    | 2077    | 3281            | 6872    | 4427    |
| Førmidler                       | Fodder                                      | "              | 36809   | 56825   | 57924           | 53212   | 54479   |
| Diverse til husdyrholdet        | Misc. for animal husbandry                  | "              | 12377   | 14662   | 13625           | 11737   | 12684   |
| Innkjøp av dyr                  | Purchase of cattle                          | "              | 483     | 329     | 3419            | 4717    | 3692    |
| Andre forbruksart.              | Other variable costs                        | "              | 10965   | 11188   | 9322            | 9165    | 8989    |
| Faste kostnader, registrerte:   | Registered fixed costs:                     |                |         |         |                 |         |         |
| Leid arbeid                     | Hired labour                                | "              | 49364   | 51486   | 70576           | 47485   | 58214   |
| Maskiner og redskaper           | Machinery and equipment                     | "              | 24810   | 22088   | 19493           | 24789   | 21472   |
| Traktor                         | Tractors                                    | "              | 13157   | 11683   | 13735           | 12670   | 12520   |
| Driftsbygninger                 | Outbuildings                                | "              | 11467   | 14362   | 14619           | 17342   | 16459   |
| Jord, grøfter og vannanl.       | Farmland, drainage and water supply         | "              | 1010    | 1910    | 3070            | 313     | 2160    |
| Drivstoff                       | Fuel  | "              | 10716   | 15700   | 9788            | 9248    | 9733    |
| Maskinleie                      | Rented machinery                            | "              | 9465    | 15345   | 5013            | 26237   | 12726   |
| Jordleie                        | Rented farmland                             | "              |         | 3658    | 440             | 1854    | 943     |
| Andre faste kostnader           | Other fixed costs                           | "              | 54153   | 63073   | 50845           | 50434   | 50437   |
| Registrerte kostnader i alt     | Total registered costs                      | "              | 254958  | 310266  | 292672          | 302304  | 289507  |
| Resultat før avskrivninger      | Result before depreciation                  | "              | 184799  | 218776  | 170571          | 186895  | 167830  |
| Avskrivninger:                  | Depreciation:                               |                |         |         |                 |         |         |
| Maskiner og redskaper           | Machinery and equipment                     | "              | 15147   | 15591   | 9093            | 13606   | 10271   |
| Traktor                         | Tractors                                    | "              | 18391   | 21370   | 10421           | 8731    | 9974    |
| Driftsbygninger                 | Outbuildings                                | "              | 19444   | 19447   | 17415           | 23579   | 19082   |
| Jord, grøfter og vannanl.       | Farmland, drainage and water supply         | "              | 392     | 260     | 591             | 264     | 432     |
| Kalkulert rente, 3,0 %          | Required return on capital 3.0 %            | "              | 22709   | 24592   | 19205           | 22027   | 19662   |
| Driftsoverskudd jordbruk        | Net income agriculture                      | "              | 131425  | 162108  | 133051          | 140714  | 128071  |
| + " skogbruk                    | + " forestry                                | "              | 31304   | 11442   | 15876           | 769     | 9423    |
| + " till. næring                | + " other farm-based                        | "              | 427551  | 193767  | -292            | 3999    | 1455    |
| + " a. næring                   | + " other off-farm                          | "              | 23712   | 26731   | 28566           |         | 16069   |
| + Aksjeutbytte og handel        | + Dividend and stock trading                | "              | 27487   | 13850   | 227             | 280     | 232     |
| + Lønnsinntekter                | + Wage income                               | "              | 136751  | 179833  | 171155          | 172213  | 186762  |
| + Pensjoner/sykepengar          | + Pensions/sick pay                         | "              | 78509   | 42802   | 57980           | 63603   | 68539   |
| + Fam. arbeid på nyanlegg       | + Fam. labour: investments                  | "              |         |         |                 | 2169    | 813     |
| + Renteinntekter                | + Interest received                         | "              | 8223    | 4301    | 10403           | 2364    | 7055    |
| - Gjeldsrenter og kår           | -Interest paid, payments for previous owner | "              | 21016   | 34600   | 15136           | 12143   | 13067   |
| = Nettoinntekt                  | = Total net income                          | "              | 843945  | 600235  | 401831          | 373968  | 405351  |
| Endring i egenkapital (sparing) | Change in own capital (savings)             | "              | 355496  | 155117  | 73922           | 49862   | 64793   |
| Arbeidskapital pr 31/12         | Working capital on 31 Dec.                  | "              | 1310316 | 632844  | 461862          | 359678  | 439499  |
| Endring i arbeidskapital        | Change in working capital                   | "              | -41862  | -52637  | -4216           | -16786  | -5982   |
| Balanse pr 31/12                | Balance on 31 Dec.:                         |                |         |         |                 |         |         |
| Jordbruk                        | Agriculture                                 | "              | 791824  | 847589  | 635760          | 726350  | 649360  |
| Skogbruk                        | Forestry                                    | "              | 157366  | 84749   | 69194           | 16173   | 44987   |
| Till. næring og annen næring    | Other occupations                           | "              | 427950  | 195309  | 247265          | 20706   | 146851  |
| Hovedbygning og privat          | Farmhouses and private                      | "              | 414161  | 493646  | 288441          | 318467  | 316512  |
| Krav og kontanter               | Outstanding claims and cash                 | "              | 904833  | 503029  | 379683          | 369512  | 395932  |
| Eiendeler i alt                 | Total assets                                | "              | 2696133 | 2124322 | 1620342         | 1451207 | 1553642 |
| Kortsiktig gjeld                | Short-term liabilities                      | "              | 64512   | 117446  | 44269           | 63882   | 49481   |
| Langsiktig gjeld                | Long-term liabilities                       | "              | 624491  | 662547  | 384632          | 305680  | 330985  |
| Egenkapital                     | Own capital                                 | "              | 2007130 | 1344329 | 1191441         | 1081646 | 1173175 |

# Driftsgranskinger i jordbruket 2005 *Account statistics for agriculture 2005*

## Hovedtabell 17g Forts. Cont.

## Drift og driftsresultater på bruk med Summary of accounts for

| Regioner <i>Regions</i>                      |  | Alle <i>All</i>     |        |         |         |                 |
|--|--|---------------------|--------|---------|---------|-----------------|
| Størrelsesgrupper <i>Farm size (decares)</i> |  | daa                 | 50-100 | 100-200 | 200-300 | Alle <i>all</i> |
| Antall bruk                                  | <i>Number of holdings</i>                  |                     | 10     | 49      | 21      | 86              |
| Brukers alder                                | <i>Age of farmer</i>                       | år <i>year</i>      | 52     | 48      | 46      | 48              |
| Jordbruksareal                               | <i>Agricultural land</i>                   | daa <i>decares</i>  | 77     | 150     | 242     | 175             |
| herav leid                                   | <i>of which rented land</i>                | " "                 | 7      | 47      | 96      | 61              |
| Eiendeler i jordbruket:                      | <i>Agricultural assets:</i>                | NOK                 | 485279 | 675474  | 855086  | 700666          |
| Varelager                                    | <i>Stocks</i>                              | "                   | 23445  | 39154   | 43955   | 40707           |
| Buskap                                       | <i>Livestock</i>                           | "                   | 35484  | 57924   | 75168   | 62002           |
| Maskiner og redskap                          | <i>Machinery and equipment</i>             | "                   | 25909  | 66050   | 115155  | 77012           |
| Traktor                                      | <i>Tractors</i>                            | "                   | 83852  | 109490  | 135165  | 113325          |
| Driftsbygninger                              | <i>Outbuildings</i>                        | "                   | 221719 | 283327  | 373392  | 289977          |
| Jord etc                                     | <i>Farmland etc.</i>                       | "                   | 94870  | 119530  | 112251  | 117643          |
| Arbeidsinnsats i alt (J)                     | <i>Total labour input (agric.)</i>         | timer <i>hours</i>  | 1678   | 2136    | 2220    | 2162            |
| herav familien                               | <i>of which family</i>                     | " "                 | 1495   | 1811    | 1860    | 1834            |
| Arealbruk:                                   | <i>Land use:</i>                           |                     |        |         |         |                 |
| Korn   | <i>Cereals</i>                             | daa <i>decares</i>  | 2,5    |         | 0,8     | 0,8             |
| Poteter                                      | <i>Potatoes</i>                            | " "                 | 0,3    | 0,1     | 0,2     | 0,2             |
| Grovfôr og beite                             | <i>Coarse fodder and pasture</i>           | " "                 | 73,8   | 149,6   | 240,8   | 174,1           |
| Annet  | <i>Other</i>                               | " "                 | 0,5    |         | 0,3     | 0,1             |
| Avlinger pr daa:                             | <i>Crops per decare:</i>                   |                     |        |         |         |                 |
| Korn   | <i>Cereals</i>                             | FEmFUm <sup>1</sup> | 466    |         | 342     | 457             |
| Poteter                                      | <i>Potatoes</i>                            | kg                  | 680    | 1014    | 928     | 927             |
| Grovfôr og beite                             | <i>Coarse fodder and pasture</i>           | FEmFUm <sup>1</sup> | 311    | 270     | 214     | 249             |
| I alt  | <i>Total</i>                               | "                   | 313    | 270     | 214     | 250             |
| Sauehold:                                    | <i>Sheep farming:</i>                      |                     |        |         |         |                 |
| Vinterfora sauer                             | <i>Winter-fed sheep (wfs)</i>              | stk <i>no.</i>      | 70     | 121     | 147     | 127             |
| Sauer under 1 år (gj.s.)                     | <i>Sheep &lt; 1 year (average)</i>         | " "                 | 20,9   | 35,2    | 41,9    | 37,2            |
| Gangslam/vfs                                 | <i>Lambs per wfs</i>                       | " "                 | 1,5    | 1,4     | 1,4     | 1,4             |
| Kjøtt/vfs                                    | <i>Meat per wfs</i>                        | kg                  | 31     | 27      | 28      | 28              |
| Omsatt saue- og lammekj.                     | <i>Mutton and lamb sold</i>                | "                   | 2162   | 3325    | 4043    | 3582            |
| Omsatt ull                                   | <i>Wool sold</i>                           | "                   | 469,8  | 626,5   | 696,0   | 670,1           |
| Grovfôr/vfs                                  | <i>Coarse fodder/wfs</i>                   | daa <i>decares</i>  | 1,1    | 1,2     | 1,6     | 1,4             |
| Variable kostn./vfs                          | <i>Variable costs/wfs</i>                  | NOK                 | 667    | 633     | 767     | 689             |
| herav førkjøp                                | <i>of which purchase of fodder</i>         | "                   |        |         |         |                 |
| Pris: Kjøtt                                  | <i>Price: Meat (mutton and lamb)</i>       | NOK/kg              | 25,94  | 26,81   | 26,90   | 27,09           |
| Ull  | <i>Wool</i>                                | "                   | 32,88  | 32,38   | 30,73   | 32,06           |
| Prod.inntekt, kjøtt                          | <i>Total output mutton and lamb</i>        | NOK                 | 59429  | 102480  | 132699  | 111606          |
| Tilskudd, kjøtt                              | <i>Support</i>                             | "                   | 19430  | 33033   | 41730   | 35799           |
| Prod.inntekt, livdyr sau                     | <i>Total output sheep sold live</i>        | "                   | 880    | 4023    | 6651    | 4848            |
| Prod.inntekt, ull                            | <i>Total output wool</i>                   | "                   | 14538  | 19200   | 21878   | 20174           |
| Annet husdyrhold                             | <i>Other animal husbandry</i>              | "                   | 1124   | 1938    | 4522    | 2573            |
| Netto mek. kostn./daa                        | <i>Net mechanisation costs/decare</i>      | "                   | 617    | 435     | 356     | 400             |
| Dekningsbidrag/dekar                         | <i>Gross margin/decare</i>                 | "                   | 2194   | 1852    | 1426    | 1668            |
| Vederl til arb. og EK                        | <i>Return on labour and own capital</i>    | NOK/man-year        | 56692  | 104674  | 117613  | 106576          |
| Vederl til fam. arb og EK                    | <i>Return on family l. and own capital</i> | "                   | 37760  | 79479   | 96398   | 83523           |
| Fam. arbeidsfortj. J/årsverk                 | <i>Family labour income agric.</i>         | "                   | 24846  | 67274   | 82911   | 71591           |

<sup>1</sup> FUm = Feed Unit milk

**sauehold**  
*sheep farming*

Regioner *Regions*

Alle *All*

| Størrelsesgrupper               | <i>Farm size (decares)</i>                          | daa | 50-100  | 100-200 | 200-300 | Alle <i>all</i> |
|---------------------------------|---|-----|---------|---------|---------|-----------------|
| Antall bruk                     | <i>Number of holdings</i>                           |     | 10      | 49      | 21      | 86              |
| Produksjonsinntekt i alt:       | <i>Output:</i>                                      | NOK | 215806  | 353986  | 457646  | 379636          |
| Planteprodukter                 | <i>Plant products</i>                               | "   | 4849    | 6865    | 10458   | 8589            |
| Husdyrprodukter                 | <i>Livestock products</i>                           | "   | 75970   | 127642  | 165745  | 139280          |
| Tilskudd                        | <i>Support</i>                                      | "   | 131888  | 210436  | 264037  | 221152          |
| Andre inntekter                 | <i>Other income</i>                                 | "   | 3099    | 9044    | 17406   | 10615           |
| Variable kostnader i alt:       | <i>Total variable costs:</i>                        | "   | 46841   | 76678   | 112485  | 87524           |
| Såvarer                         | <i>Seeds</i>  | "   | 2309    | 1458    | 2567    | 1935            |
| Handelsgjødsel og kalk          | <i>Fertilizer and lime</i>                          | "   | 8455    | 14376   | 20463   | 16083           |
| Plantevernmidler                | <i>Pesticides</i>                                   | "   | 91      | 190     | 1003    | 429             |
| Konserveringsmidler             | <i>Preservatives</i>                                | "   | 972     | 2216    | 4000    | 2548            |
| Fôrmidler                       | <i>Fodder</i>                                       | "   | 22247   | 39003   | 55730   | 43806           |
| Diverse til husdyrholdet        | <i>Misc. for animal husbandry</i>                   | "   | 7032    | 9929    | 13857   | 11305           |
| Innkjøp av dyr                  | <i>Purchase of cattle</i>                           | "   | 1794    | 1792    | 3477    | 2372            |
| Andre forbruksart.              | <i>Other variable costs</i>                         | "   | 3941    | 7715    | 11390   | 9046            |
| Faste kostnader, registrerte:   | <i>Registered fixed costs:</i>                      | "   |         |         |         |                 |
| Leid arbeid                     | <i>Hired labour</i>                                 | "   | 20385   | 41113   | 40984   | 39446           |
| Maskiner og redskaper           | <i>Machinery and equipment</i>                      | "   | 12553   | 16196   | 20462   | 17227           |
| Traktor                         | <i>Tractors</i>                                     | "   | 9005    | 8533    | 10345   | 9456            |
| Driftsbygninger                 | <i>Outbuildings</i>                                 | "   | 9996    | 12322   | 15767   | 13417           |
| Jord, grøfter og vannanl.       | <i>Farmland, drainage and water supply</i>          | "   | 2806    | 2823    | 2442    | 2701            |
| Drivstoff                       | <i>Fuel</i>   | "   | 6516    | 10136   | 12382   | 10426           |
| Maskinleie                      | <i>Rented machinery</i>                             | "   | 6822    | 10867   | 20372   | 13012           |
| Jordleie                        | <i>Rented farmland</i>                              | "   |         | 1416    | 4444    | 2607            |
| Andre faste kostnader           | <i>Other fixed costs</i>                            | "   | 38212   | 45601   | 51542   | 46629           |
| Registrerte kostnader i alt     | <i>Total registered costs</i>                       | "   | 153136  | 225683  | 291224  | 242446          |
| Resultat før avskrivninger      | <i>Result before depreciation</i>                   | "   | 62670   | 128302  | 166422  | 137190          |
| Avskrivninger:                  | <i>Depreciation:</i>                                | "   |         |         |         |                 |
| Maskiner og redskaper           | <i>Machinery and equipment</i>                      | "   | 4142    | 9896    | 17014   | 11194           |
| Traktor                         | <i>Tractors</i>                                     | "   | 8348    | 12529   | 14077   | 12903           |
| Driftsbygninger                 | <i>Outbuildings</i>                                 | "   | 14242   | 17440   | 22895   | 18353           |
| Jord, grøfter og vannanl.       | <i>Farmland, drainage and water supply</i>          | "   | 693     | 677     | 946     | 764             |
| Kalkulert rente, 3,0 %          | <i>Required return on capital 3.0 %</i>             | "   | 14742   | 19969   | 25036   | 20764           |
| Driftsoverskudd jordbruk        | <i>Net income agriculture</i>                       | "   | 35245   | 87760   | 111490  | 93976           |
| + " skogbruk                    | + <i>forestry</i>                                   | "   | 1359    | 19131   | -153    | 10385           |
| + " till. næring                | + <i>other farm-based</i>                           | "   | 24423   | 86464   | 35139   | 71033           |
| + " a. næring                   | + <i>other off-farm</i>                             | "   | 32101   | 13304   | 17502   | 18259           |
| + Aksjeutbytte og handel        | + <i>Dividend and stock trading</i>                 | "   | 246     | 6194    | 2744    | 4173            |
| + Lønnsinntekter                | + <i>Wage income</i>                                | "   | 382975  | 281534  | 254122  | 276275          |
| + Pensjoner/sykepenger          | + <i>Pensions/sick pay</i>                          | "   | 44371   | 32334   | 37402   | 34368           |
| + Fam. arbeid på nyanlegg       | + <i>Fam. labour: investments</i>                   | "   |         | 2800    | 620     | 1747            |
| + Renteinntekter                | + <i>Interest received</i>                          | "   | 7912    | 5822    | 4014    | 5245            |
| - Gjeldsrenter og kår           | - <i>Interest paid, payments for previous owner</i> | "   | 15974   | 23047   | 25822   | 24161           |
| = Nettoinntekt                  | = <i>Total net income</i>                           | "   | 512659  | 512297  | 437057  | 491300          |
| Endring i egenkapital (sparing) | <i>Change in own capital (savings)</i>              | "   | 66726   | 65924   | 65641   | 59576           |
| Arbeidskapital pr 31/12         | <i>Working capital on 31 Dec.</i>                   | "   | 645888  | 565834  | 385829  | 494534          |
| Endring i arbeidskapital        | <i>Change in working capital</i>                    | "   | -12241  | -20079  | -24143  | -22173          |
| Balanse pr 31/12                | <i>Balance on 31 Dec.:</i>                          | "   |         |         |         |                 |
| Jordbruk                        | <i>Agriculture</i>                                  | "   | 485279  | 675474  | 855086  | 700666          |
| Skogbruk                        | <i>Forestry</i>                                     | "   | 70589   | 90727   | 51591   | 74289           |
| Till. næring og annen næring    | <i>Other occupations</i>                            | "   | 135329  | 264857  | 95808   | 195697          |
| Hovedbygning og privat          | <i>Farmhouses and private</i>                       | "   | 608919  | 539888  | 582161  | 558898          |
| Krav og kontanter               | <i>Outstanding claims and cash</i>                  | "   | 597194  | 458947  | 427738  | 447494          |
| Eiendeler i alt                 | <i>Total assets</i>                                 | "   | 1897310 | 2029894 | 2012384 | 1977044         |
| Kortsiktig gjeld                | <i>Short-term liabilities</i>                       | "   | 31969   | 65619   | 101629  | 80302           |
| Langsiktig gjeld                | <i>Long-term liabilities</i>                        | "   | 286726  | 501813  | 516243  | 494160          |
| Egenkapital                     | <i>Own capital</i>                                  | "   | 1578615 | 1462462 | 1394512 | 1402581         |

# Driftsgranskinger i jordbruket 2005 Account statistics for agriculture 2005

## Hovedtabell 17h

## Drift og driftsresultater på bruk med Summary of accounts for

| Regioner Regions  |                     | Nord-Norge<br>Northern Norway |         |        | Alle All |         |          |
|---|---------------------|-------------------------------|---------|--------|----------|---------|----------|
| Størrelsesgrupper Farm size (decares)                         | daa                 | 50-100                        | 100-200 | Alle   | 50-100   | 100-200 | Alle all |
| Antall bruk Number of holdings                                |                     | 6                             | 7       | 15     | 7        | 12      | 22       |
| Brukers alder Age of farmer                                   | år year             | 52                            | 52      | 51     | 54       | 48      | 50       |
| Jordbruksareal Agricultural land                              | daa decares         | 82                            | 131     | 123    | 79       | 132     | 119      |
| herav leid of which rented land                               | " "                 | 26                            | 42      | 47     | 23       | 43      | 42       |
| Eiendeler i jordbruket: Agricultural assets:                  | NOK                 | 522770                        | 831147  | 704148 | 477962   | 823641  | 701321   |
| Varelager Stocks  | "                   | 28752                         | 31327   | 29434  | 28114    | 37963   | 33029    |
| Buskap Livestock  | "                   | 18051                         | 25440   | 22749  | 19190    | 32882   | 27737    |
| Maskiner og redskap Machinery and equipment                   | "                   | 31544                         | 95736   | 67521  | 27510    | 87043   | 63423    |
| Traktor Tractors  | "                   | 57951                         | 35231   | 46128  | 49672    | 81520   | 73802    |
| Driftsbygninger Outbuildings                                  | "                   | 286460                        | 419345  | 369320 | 250489   | 379323  | 335659   |
| Jord etc. Farmland etc.                                       | "                   | 100012                        | 224067  | 168995 | 102988   | 204911  | 167671   |
| Arbeidsinnsats i alt (J) Total labour input (Agric.)          | timer hours         | 2661                          | 2997    | 2928   | 2603     | 3092    | 2960     |
| herav familien of which family                                | " "                 | 2114                          | 2427    | 2393   | 2088     | 2477    | 2415     |
| Arealbruk: Land use:  |                     |                               |         |        |          |         |          |
| Korn Cereals  | daa decares         |                               |         |        |          |         |          |
| Poteter Potatoes  | " "                 | 0,3                           | 0,9     | 0,5    | 0,2      | 0,5     | 0,3      |
| Grovfôr og beite Coarse fodder and pasture                    | " "                 | 81,9                          | 127,1   | 121,4  | 78,8     | 129,7   | 117,9    |
| Annet Other   | " "                 |                               | 2,6     | 1,2    |          | 1,50    | 0,8      |
| Avlinger pr daa: Crops per decare:                            |                     |                               |         |        |          |         |          |
| Korn Cereals  | kg                  |                               |         |        |          |         |          |
| Poteter Potatoes  | "                   | 867                           | 1042    | 1007   | 867      | 1042    | 1007     |
| Grovfôr og beite Coarse fodder and pasture                    | FEmFUm <sup>1</sup> | 226                           | 209     | 199    | 243      | 230     | 223      |
| I alt Total   | "                   | 226                           | 205     | 197    | 243      | 227     | 222      |
| Geitehold: Goat farming:                                      |                     |                               |         |        |          |         |          |
| Årsgeiter Dairy goats   | stk no.             | 62,1                          | 83,5    | 76,2   | 65,0     | 84,2    | 78,6     |
| Geiter i status (gj.sn): Goats in balance (average):          |                     |                               |         |        |          |         |          |
| Geiter fra 1B Dairy goats > 2 years                           | " "                 | 40                            | 56      | 51     | 45       | 67      | 60       |
| Geiter tilført i året New dairy goats                         | " "                 | 23                            | 25      | 24     | 23       | 21      | 22       |
| Geiter under 9 mnd Goats < 9 months                           | " "                 | 18                            | 31      | 25     | 15       | 21      | 19       |
| Melk/årsgeit Milk/dairy goat                                  | kg                  | 674                           | 716     | 679    | 641      | 677     | 655      |
| Omsatt melk Milk sold   | l                   | 38634                         | 54372   | 47424  | 38386    | 52184   | 47219    |
| Melkekvote Milk quota   | l                   | 40340                         | 55303   | 48705  | 39819    | 52217   | 47799    |
| Grovfôr/årsgeit Coarse fodder/dairy goat                      | daa                 | 1,3                           | 1,5     | 1,6    | 1,2      | 1,5     | 1,5      |
| Variable kostn./årsgeit Variable costs/dairy goat             | NOK                 | 1877                          | 1946    | 1809   | 1811     | 1763    | 1705     |
| herav kjøp of which purchased fodder                          | NOK                 | 1233                          | 1365    | 1253   | 1202     | 1214    | 1176     |
| Pris:Geitemj. uten tilskudd Milk price excl. support          | NOK/l               | 4,20                          | 4,42    | 4,31   | 4,14     | 4,27    | 4,29     |
| Tilskudd Support  | NOK/l               | 2,99                          | 3,34    | 3,15   | 2,91     | 3,07    | 2,90     |
| Produksjonsinntekt melk Total output milk                     | NOK                 | 162254                        | 240198  | 204252 | 159060   | 223079  | 202729   |
| Driftstillegg Production allowances                           | "                   | 58600                         | 58600   | 58600  | 58600    | 58600   | 58600    |
| Andre tilskudd melk Other support to milk                     | "                   | 115486                        | 181683  | 149516 | 111767   | 160212  | 137063   |
| Prod.inntekt livdyr og slakt Total output meat and br.goats   | "                   | 1560                          | 8318    | 4769   | 1431     | 8720    | 6214     |
| Annet husdyrhold Other animal husbandry                       | "                   | 2342                          | 340     | 1095   | 2007     | 7262    | 4600     |
| Netto mek. kostn./daa Net mechanisation costs/decare          | "                   | 534                           | 649     | 605    | 513      | 631     | 606      |
| Dekningsbidrag/dekar Gross margin/decare                      | "                   | 4829                          | 4057    | 3881   | 4876     | 3947    | 3974     |
| Vederl til arb. og EK Return on labour and own capital        | NOK/man-year        | 169880                        | 187121  | 172882 | 173184   | 184163  | 175982   |
| Vederl til fam. arb og EK Return on family l. and own capital | "                   | 155838                        | 169511  | 156109 | 160174   | 169337  | 161333   |
| Fam. arbeidsfortj. /årsverk Family labour income agric.       | NOK/man-year        | 151485                        | 162106  | 150028 | 155833   | 161460  | 154368   |

<sup>1</sup> FUm = Feed Unit milk

**geitehold**  
*production of goat's milk*

| Regioner                        | Regions                                     |     | Nord-Norge<br>Northern Norway |         |         | Alle All |         |          |
|---------------------------------|---|-----|-------------------------------|---------|---------|----------|---------|----------|
| Størrelsesgrupper               | Farm size (decares)                         | daa | 50-100                        | 100-200 | Alle    | 50-100   | 100-200 | Alle all |
| Antall bruk                     | Number of holdings                          |     | 6                             | 7       | 15      | 7        | 12      | 22       |
| Produksjonsinntekt i alt:       | Output:                                     | NOK | 513256                        | 692124  | 615410  | 502899   | 668145  | 607353   |
| Planteprodukter                 | Plant products                              | "   | 1561                          | 1549    | 2120    | 1543     | 4644    | 3700     |
| Husdyrprodukter                 | Livestock products                          | "   | 166156                        | 248856  | 210116  | 162499   | 239062  | 213543   |
| Tilskudd                        | Support                                     | "   | 336460                        | 434401  | 393271  | 331076   | 419708  | 382673   |
| Andre inntekter                 | Other income                                | "   | 9079                          | 7318    | 9903    | 7782     | 4732    | 7437     |
| Variable kostnader i alt:       | Total variable costs:                       | "   | 116465                        | 162408  | 137825  | 117674   | 148392  | 134050   |
| Såvarer                         | Seeds                                       | "   | 609                           | 1345    | 901     | 521      | 1311    | 901      |
| Handelsgjødsel og kalk          | Fertilizer and lime                         | "   | 10131                         | 16081   | 12975   | 9877     | 14911   | 12680    |
| Plantevernmidler                | Pesticides                                  | "   | 14                            | -43     | 27      | 4        | 124     | 23       |
| Konserveringsmidler             | Preservatives                               | "   | 4589                          | 5862    | 5008    | 4574     | 5001    | 4592     |
| Fôrmidler                       | Fodder                                      | "   | 78221                         | 116568  | 97390   | 79561    | 104571  | 94368    |
| Diverse til husdyrholdet        | Misc. for animal husbandry                  | "   | 5618                          | 6310    | 5845    | 5837     | 6879    | 6278     |
| Innkjøp av dyr                  | Purchase of cattle                          | "   | 2768                          | 3369    | 2679    | 2373     | 3402    | 2611     |
| Andre forbruksartikler          | Other variable costs                        | "   | 14514                         | 12916   | 13000   | 14927    | 12194   | 12597    |
| Faste kostnader, registrerte:   | Registered fixed costs                      |     |                               |         |         |          |         |          |
| Leid arbeid                     | Hired labour                                | "   | 58343                         | 75672   | 66323   | 55972    | 71297   | 63733    |
| Maskiner og redskaper           | Machinery and equipment                     | "   | 10618                         | 12046   | 12980   | 10094    | 13990   | 13866    |
| Traktor                         | Tractors                                    | "   | 2556                          | 9879    | 7367    | 2237     | 10048   | 7559     |
| Driftsbygninger                 | Outbuildings                                | "   | 4313                          | 27902   | 16740   | 5299     | 27831   | 18439    |
| Jord, grøfter og vannanl.       | Farmland, drainage and water supply         | "   | 5630                          | 1580    | 3398    | 4826     | 2946    | 3829     |
| Drivstoff                       | Fuel  | "   | 8356                          | 9519    | 10690   | 7560     | 12596   | 11518    |
| Maskinleie                      | Rented machinery                            | "   | 11837                         | 27946   | 25933   | 11351    | 18467   | 19301    |
| Jordleie                        | Rented farmland                             | "   | 42                            | 457     | 230     | 36       | 475     | 271      |
| Andre faste kostnader           | Other fixed costs                           | "   | 58881                         | 60978   | 60873   | 55658    | 54490   | 55541    |
| Registrerte kostnader i alt     | Total registered costs                      | "   | 277040                        | 388389  | 342359  | 270707   | 360532  | 328105   |
| Resultat før avskrivninger      | Result before depreciation                  | "   | 236215                        | 303735  | 273051  | 232193   | 307613  | 279248   |
| Avskrivninger:                  | Depreciation:                               |     |                               |         |         |          |         |          |
| Maskiner og redskaper           | Machinery and equipment                     | "   | 6350                          | 14811   | 11918   | 5678     | 14000   | 11198    |
| Traktor                         | Tractors                                    | "   | 10398                         | 13998   | 11897   | 8912     | 15772   | 13020    |
| Driftsbygninger                 | Outbuildings                                | "   | 21531                         | 30647   | 27154   | 19189    | 25498   | 23496    |
| Jord, grøfter og vannanl.       | Farmland, drainage and water supply         | "   | 1348                          | 966     | 990     | 1233     | 1325    | 1270     |
| Kalkulert rente, 3,0 %          | Required return on capital 3.0 %            | "   | 15177                         | 25000   | 21174   | 13909    | 24691   | 21069    |
| Driftsoverskudd jordbruk        | Net income agriculture                      | "   | 196589                        | 243312  | 221092  | 197180   | 251019  | 230266   |
| + " skogbruk                    | + " forestry                                | "   | 689                           | -2151   | -949    | 590      | -1770   | -667     |
| + " till. næring                | + " other farm-based                        | "   | -282                          | 1219    | 43      | 1        | 15017   | 8518     |
| + " a. næring                   | + " other off-farm                          | "   | 10787                         | 62849   | 34105   | 9246     | 55972   | 33786    |
| + Aksjeutbytte og handel        | + Dividend and stock trading                | "   | 47                            | 6854    | 3234    | 40       | 16307   | 9017     |
| + Lønnsinntekter                | + Wage income                               | "   | 281315                        | 157330  | 217602  | 241262   | 147913  | 182868   |
| + Pensjoner/sykepenger          | + Pensions/sick pay                         | "   | 2350                          | 24704   | 13290   | 2014     | 14410   | 9061     |
| + Fam. arbeid på nyanlegg       | + Fam. labour: investments                  | "   | 20517                         | 6399    | 12333   | 17586    | 8410    | 10960    |
| + Renteinntekter                | + Interest received                         | "   | 1031                          | 1986    | 1441    | 925      | 2892    | 2022     |
| - Gjeldsrenter og kår           | -Interest paid, payments for previous owner | "   | 23362                         | 29691   | 27244   | 21023    | 31490   | 26672    |
| = Nettoinntekt                  | = Total net income                          | "   | 489680                        | 472811  | 474944  | 447822   | 478681  | 459158   |
| Endring i egenkapital (sparing) | Change in own capital (savings)             | "   | 19551                         | -10604  | 6434    | 13601    | 63529   | 45085    |
| Arbeidskapital pr 31/12         | Working capital on 31 Dec.                  | "   | 160338                        | 63016   | 104537  | 146191   | 241291  | 204098   |
| Endring i arbeidskapital        | Change in working capital                   | "   | -10456                        | -4720   | -15090  | -9774    | -46539  | -33322   |
| Balanse pr 31/12                | Balance on 31 Dec.:                         |     |                               |         |         |          |         |          |
| Jordbruk                        | Agriculture                                 | "   | 522770                        | 831147  | 704148  | 477962   | 823641  | 701321   |
| Skogbruk                        | Forestry                                    | "   | 10616                         | 31803   | 31708   | 9385     | 36105   | 34585    |
| Till.næring og annen næring     | Other occupations                           | "   | 12207                         | 177886  | 97427   | 10463    | 207322  | 128973   |
| Hovedbygning og privat          | Farmhouses and private                      | "   | 461502                        | 408318  | 420035  | 447250   | 504530  | 463994   |
| Krav og kontanter               | Outstanding claims and cash                 | "   | 218619                        | 193079  | 214324  | 196236   | 328792  | 279554   |
| Eiendeler i alt                 | Total assets                                | "   | 1225713                       | 1642232 | 1467642 | 1141296  | 1900391 | 1608427  |
| Kortsiktig gjeld                | Short-term liabilities                      | "   | 101240                        | 185713  | 158654  | 90336    | 206851  | 164450   |
| Langsiktig gjeld                | Long-term liabilities                       | "   | 601155                        | 710122  | 649154  | 534556   | 712393  | 611474   |
| Egenkapital                     | Own capital                                 | "   | 523318                        | 746397  | 659834  | 516405   | 981147  | 832503   |

Driftsgranskinger i jordbruket 2005 *Account statistics for agriculture 2005*

**Hovedtabell 18 Regnskapssammendrag, 1000 kroner per familie**

*Summary of accounts, NOK 1000 per family*

| Regioner <i>Regions</i>                  | Størrelses-<br>grupper, daa<br><i>Farm size,<br/>decares</i> | Driftsoverskudd<br><i>Net income</i> |                                    |  |                                  | Lønns-<br>inntekter<br><i>Wages</i> | Pensjoner<br>o.l.<br><i>Pensions<br/>etc.</i> | Aksje-<br>utbytte<br><i>Dividend</i> | Fam. arb.<br>nyanlegg<br><i>Fam. lab.<br/>investment</i> |
|--|--|--------------------------------------|------------------------------------|--|----------------------------------|-------------------------------------|---|--------------------------------------|--|
|  |  | Jordbruk<br><i>Agriculture</i><br>A  | Skogbruk<br><i>Forestry</i><br>+ B | Till.næring<br><i>Farm-based</i><br>+C | A. næring<br><i>Other</i><br>+ D |                                     |   |                                      |  |
| <b>Østlandet <i>Eastern Norway</i></b>   |  |                                      |                                    |  |                                  |                                     |   |                                      |  |
| <b>Flatbygder <i>Lowlands</i></b>        |  |                                      |                                    |  |                                  |                                     |   |                                      |  |
|  | 100-199,9  | 103,6                                | 11,9                               | 27,0                                   | 11,1                             | 354,2                               | 37,0  | -0,1                                 | 4,1  |
|  | 200-299,9  | 200,9                                | 11,4                               | 36,4                                   | 13,6                             | 234,2                               | 42,7  | 11,8                                 | 3,7  |
|  | 300-499,9  | 278,2                                | 30,4                               | 93,9                                   | 21,7                             | 265,4                               | 40,3  | 31,4                                 | 1,3  |
|  | 500-   | 349,7                                | 40,3                               | 66,4                                   | 39,2                             | 224,6                               | 42,0  | 29,9                                 | 1,8  |
|  | Alle <i>All</i>  | 241,8                                | 24,2                               | 59,2                                   | 21,6                             | 269,2                               | 40,0  | 21,6                                 | 2,4  |
| <b>Andre bygder <i>Other parts</i></b>   |  |                                      |                                    |  |                                  |                                     |   |                                      |  |
|  | 50- 99,9   | 46,7                                 | 0,8                                | 33,7                                   | 44,5                             | 320,7                               | 38,4  | 0,5                                  |  |
|  | 100-199,9  | 118,7                                | 23,5                               | 31,6                                   | 26,0                             | 242,6                               | 25,2  | 26,8                                 | 4,6  |
|  | 200-299,9  | 169,8                                | 19,6                               | 28,2                                   | 8,6                              | 252,8                               | 29,5  | 7,8                                  | 4,2  |
|  | 300-499,9  | 263,5                                | 19,1                               | 26,2                                   | 29,6                             | 133,2                               | 38,6  | 21,8                                 | 10,3   |
|  | 500-   | 298,4                                | 44,4                               | 56,5                                   |                                  | 296,9                               | 10,8  | 19,2                                 | 4,1  |
|  | Alle <i>All</i>  | 165,3                                | 21,5                               | 31,1                                   | 22,5                             | 229,7                               | 28,9  | 19,5                                 | 5,4  |
| <b>Agder &amp; Rogaland</b>              |  |                                      |                                    |  |                                  |                                     |   |                                      |  |
| <b>Jæren</b>                             |  |                                      |                                    |  |                                  |                                     |   |                                      |  |
|  | 100-199,9  | 247,3                                | 0,3                                | 10,7                                   |                                  | 286,7                               | 14,9  | 33,4                                 |  |
|  | 200-299,9  | 415,4                                | 0,2                                | 2,8                                    | 5,6                              | 151,2                               | 24,3  | 9,6                                  | 8,3  |
|  | 300-499,9  | 355,9                                | 0,2                                | 12,2                                   | 52,4                             | 220,6                               | 1,0   | 1,6                                  |  |
|  | Alle <i>All</i>  | 338,1                                | 0,4                                | 8,1                                    | 31,5                             | 206,0                               | 16,4  | 13,2                                 | 8,4  |
| <b>Andre bygder <i>Other parts</i></b>   |  |                                      |                                    |  |                                  |                                     |   |                                      |  |
|  | 50- 99,9   | 10,3                                 | 4,1                                | 9,7                                    | 3,5                              | 134,3                               |   | 10,8                                 |  |
|  | 100-199,9  | 189,5                                | 7,3                                | 31,8                                   | 19,2                             | 255,2                               | 26,3  | 117,2                                | 2,1  |
|  | 200-299,9  | 244,4                                | 5,4                                | 29,7                                   | 15,7                             | 171,7                               | 27,4  | 0,1                                  | 2,4  |
|  | 300-499,9  | 302,0                                | 5,8                                | 71,8                                   | 18,4                             | 167,8                               | 37,4  | -0,5                                 | 9,2  |
|  | Alle <i>All</i>  | 232,9                                | 6,0                                | 41,4                                   | 16,9                             | 205,4                               | 32,0  | 46,5                                 | 3,9  |
| <b>Vestlandet <i>Western Norway</i></b>  |  |                                      |                                    |  |                                  |                                     |   |                                      |  |
|  | 35- 49,9   | 71,8                                 | 0,5                                | 27,1                                   |                                  | 308,8                               | 19,1  | 0,9                                  | 4,9  |
|  | 50- 99,9   | 134,5                                | 0,1                                | 12,4                                   | 12,2                             | 206,7                               | 33,5  | 0,7                                  | 3,6  |
|  | 100-199,9  | 198,0                                | 1,5                                | 23,6                                   | 16,5                             | 249,7                               | 25,5  | 9,6                                  | 4,0  |
|  | 200-299,9  | 235,8                                | 0,9                                | 41,8                                   | 25,8                             | 178,8                               | 20,6  | 13,4                                 | 4,4  |
|  | 300-499,9  | 317,7                                | -2,0                               | 24,4                                   | 31,4                             | 164,8                               | 25,8  | 0,5                                  | 14,2   |
|  | Alle <i>All</i>  | 206,4                                | 0,7                                | 26,7                                   | 19,2                             | 217,9                               | 25,1  | 7,7                                  | 5,1  |
| <b>Trøndelag</b>                         |  |                                      |                                    |  |                                  |                                     |   |                                      |  |
| <b>Flatbygder <i>Lowlands</i></b>        |  |                                      |                                    |  |                                  |                                     |   |                                      |  |
|  | 100-199,9  | 245,2                                | 23,3                               | 8,8                                    | 7,2                              | 166,7                               | 39,0  | 6,3                                  | 8,6  |
|  | 200-299,9  | 201,2                                | 8,0                                | 38,9                                   | 22,2                             | 288,8                               | 23,7  | 17,9                                 | 2,2  |
|  | 300-499,9  | 300,2                                | 6,4                                | 30,5                                   | 10,6                             | 235,1                               | 38,9  | 19,1                                 | 1,6  |
|  | Alle <i>All</i>  | 257,8                                | 10,9                               | 27,0                                   | 14,9                             | 237,3                               | 33,7  | 14,3                                 | 3,5  |
| <b>Andre bygder <i>Other parts</i></b>   |  |                                      |                                    |  |                                  |                                     |   |                                      |  |
|  | 100-199,9  | 226,3                                | 13,3                               | 20,5                                   | 17,0                             | 156,7                               | 33,4  | 10,3                                 | 2,7  |
|  | 200-299,9  | 238,1                                | 15,7                               | 24,9                                   | 20,0                             | 196,1                               | 26,1  | 1,1                                  | 6,4  |
|  | 300-499,9  | 374,5                                | 9,9                                | 22,5                                   | 12,0                             | 125,4                               | 8,4   | 2,9                                  | 8,3  |
|  | Alle <i>All</i>  | 267,9                                | 12,9                               | 22,7                                   | 24,4                             | 161,9                               | 26,4  | 5,0                                  | 5,3  |
| <b>Nord-Norge <i>Northern Norway</i></b> |  |                                      |                                    |  |                                  |                                     |   |                                      |  |
|  | 50- 99,9   | 169,7                                | 1,1                                |  | 9,2                              | 300,3                               | 29,6  |                                      | 17,6   |
|  | 100-199,9  | 193,4                                | 9,2                                | 3,9                                    | 25,4                             | 157,0                               | 43,0  | 6,2                                  | 3,0  |
|  | 200-299,9  | 229,3                                |                                    | 20,0                                   | 10,6                             | 149,2                               | 44,6  | 8,3                                  | 7,9  |
|  | 300-499,9  | 345,1                                | 4,5                                | 17,0                                   | -2,7                             | 138,0                               | 48,5  | 0,2                                  | 5,8  |
|  | Alle <i>All</i>  | 247,2                                | 3,6                                | 13,6                                   | 11,2                             | 155,4                               | 44,3  | 5,1                                  | 6,6  |
| <b>Alle bruk <i>All holdings</i></b>     |  |                                      |                                    |  |                                  |                                     |   |                                      |  |
|  | 35- 49,9   | 121,4                                | 0,2                                | 20,5                                   | -1,1                             | 326,5                               | 13,9  | 4,5                                  | 3,5  |
|  | 50- 99,9   | 104,8                                | 0,4                                | 15,0                                   | 29,7                             | 261,6                               | 33,2  | 6,1                                  | 4,1  |
|  | 100-199,9  | 173,3                                | 12,1                               | 20,9                                   | 18,4                             | 238,4                               | 29,5  | 25,4                                 | 3,9  |
|  | 200-299,9  | 227,8                                | 7,7                                | 29,8                                   | 15,6                             | 205,0                               | 31,2  | 9,4                                  | 4,9  |
|  | 300-499,9  | 304,7                                | 13,9                               | 47,1                                   | 19,9                             | 190,3                               | 34,7  | 14,5                                 | 5,9  |
|  | 500-   | 350,7                                | 32,3                               | 57,5                                   | 36,2                             | 217,3                               | 41,6  | 22,3                                 | 5,0  |
|  | Alle <i>All</i>  | 228,6                                | 12,0                               | 32,9                                   | 19,8                             | 218,4                               | 32,2  | 16,6                                 | 4,7  |

| Rente-<br>inntekter<br><i>Interest<br/>income</i><br>+ I | Arb. ved. +<br>forrentning<br><i>Family<br/>payment</i><br>= J | Renter<br>av gjeld<br><i>Interest<br/>on liabilities</i><br>- K | Kårytelser<br><i>Payments<br/>to previous<br/>owner</i><br>- L | Netto-<br>inntekt<br><i>Total net<br/>income</i><br>= M | Netto verdi-<br>regulering<br><i>Extraordinary<br/>items, net</i><br>+ N | Privat<br>forbruk<br><i>Private<br/>consumption</i><br>- O | Betalt<br>skatt<br><i>Tax<br/>paid</i><br>- P | Sparing<br><i>Savings</i><br>= Q |
|--|--|---|--|---|--|--|---|----------------------------------|
| 6,2  | 555,0  | 28,5  | 4,9  | 523,8   | 31,5   | 386,3  | 147,2   | 21,8                             |
| 6,2  | 560,9  | 38,7  | 7,2  | 515,5   | 28,5   | 339,5  | 143,6   | 60,9                             |
| 6,8  | 769,4  | 47,7  | 6,4  | 715,0   | 42,2   | 420,3  | 188,0   | 148,9                            |
| 8,5  | 802,4  | 73,5  | 9,1  | 719,7   | 119,1  | 435,4  | 200,9   | 202,5                            |
| 6,8  | 686,8  | 48,5  | 6,9  | 632,4   | 56,0   | 397,8  | 173,6   | 117,0                            |
| 8,8  | 494,1  | 22,6  | 3,0  | 468,5   | 137,5  | 397,7  | 138,0   | 70,3                             |
| 5,6  | 504,6  | 24,5  | 5,0  | 475,3   | 23,3   | 319,5  | 118,1   | 61,0                             |
| 4,6  | 525,1  | 29,1  | 11,2   | 484,8   | 21,8   | 366,8  | 133,9   | 5,9                              |
| 8,0  | 550,3  | 29,1  | 9,3  | 511,9   | 26,8   | 346,9  | 132,6   | 59,2                             |
| 3,2  | 733,5  | 75,1  | 4,9  | 654,0   | 14,2   | 387,2  | 182,6   | 98,4                             |
| 5,9  | 529,8  | 29,0  | 7,2  | 493,8   | 29,8   | 343,9  | 129,2   | 50,5                             |
| 6,1  | 599,4  | 30,3  | 8,8  | 560,2   | 82,8   | 354,9  | 158,5   | 129,6                            |
| 3,4  | 620,8  | 68,3  | 5,4  | 546,7   | 61,8   | 347,5  | 146,5   | 114,5                            |
| 0,7  | 644,6  | 56,7  | 8,7  | 579,3   | 215,6  | 421,0  | 150,9   | 223,0                            |
| 3,5  | 625,6  | 56,6  | 7,5  | 561,3   | 105,4  | 381,9  | 151,4   | 133,4                            |
| 5,0  | 177,7  | 25,8  | 9,0  | 142,9   | 122,4  | 188,4  | 29,6  | 47,3                             |
| 2,1  | 650,7  | 90,2  | 1,9  | 558,8   | 32,7   | 352,5  | 121,3   | 117,7                            |
| 3,1  | 499,9  | 36,8  | 5,3  | 457,7   | 60,2   | 341,3  | 107,8   | 68,8                             |
| 2,2  | 614,1  | 58,0  | 1,3  | 554,6   | 19,1   | 352,2  | 119,0   | 102,5                            |
| 2,5  | 587,5  | 64,2  | 3,0  | 520,2   | 35,5   | 346,2  | 115,7   | 93,8                             |
| 3,9  | 437,0  | 10,2  | 3,6  | 423,2   | 28,2   | 310,2  | 115,5   | 25,7                             |
| 3,8  | 407,5  | 22,7  | 4,6  | 380,4   | 24,2   | 279,8  | 85,8  | 39,0                             |
| 5,2  | 533,6  | 29,2  | 5,1  | 499,6   | 131,5  | 352,9  | 135,2   | 143,0                            |
| 3,5  | 525,0  | 38,2  | 6,1  | 480,9   | 21,2   | 329,2  | 107,0   | 65,9                             |
| 3,1  | 579,9  | 53,4  | 7,3  | 519,1   | 75,4   | 368,4  | 102,6   | 123,5                            |
| 4,2  | 513,0  | 32,5  | 5,5  | 475,4   | 74,0   | 335,9  | 116,7   | 96,8                             |
| 10,2   | 515,3  | 31,4  | 4,5  | 479,5   | 145,8  | 367,7  | 110,6   | 147,0                            |
| 3,9  | 606,8  | 37,8  | 7,6  | 561,5   | 11,6   | 424,8  | 166,0   | -17,7                            |
| 9,4  | 651,8  | 32,4  | 9,3  | 610,2   | 68,2   | 406,4  | 173,5   | 98,5                             |
| 7,1  | 606,5  | 37,1  | 7,4  | 561,8   | 63,2   | 407,0  | 153,3   | 64,7                             |
| 6,8  | 575,1  | 19,9  | 7,6  | 547,4   | 13,1   | 292,7  | 135,1   | 132,7                            |
| 2,7  | 531,1  | 40,2  | 6,6  | 483,8   | 25,9   | 348,6  | 109,2   | 51,9                             |
| 5,6  | 569,5  | 34,1  | 7,9  | 527,4   | 26,5   | 301,0  | 149,6   | 103,3                            |
| 5,1  | 566,8  | 31,4  | 7,5  | 528,2   | 21,5   | 320,1  | 130,0   | 99,6                             |
| 1,6  | 529,1  | 20,0  |  | 509,1   | 33,3   | 376,2  | 139,1   | 27,1                             |
| 5,5  | 446,6  | 18,8  | 1,5  | 426,2   | 29,3   | 297,0  | 104,3   | 54,2                             |
| 2,3  | 472,2  | 37,9  | 0,7  | 433,9   | 4,0  | 304,7  | 99,2  | 34,0                             |
| 2,8  | 559,2  | 56,6  | 2,4  | 500,2   | 13,6   | 317,7  | 136,8   | 59,3                             |
| 3,2  | 490,2  | 36,9  | 1,3  | 452,3   | 16,7   | 310,5  | 112,3   | 46,2                             |
| 3,3  | 492,7  | 17,7  | 2,6  | 472,6   | 30,0   | 324,2  | 109,1   | 69,3                             |
| 4,4  | 459,3  | 22,3  | 4,0  | 433,3   | 49,7   | 322,3  | 116,6   | 44,1                             |
| 5,6  | 537,7  | 33,0  | 4,7  | 500,5   | 60,5   | 337,9  | 126,8   | 96,3                             |
| 3,8  | 535,2  | 38,8  | 6,2  | 490,3   | 24,9   | 346,9  | 124,8   | 43,5                             |
| 5,6  | 636,6  | 44,9  | 6,5  | 585,2   | 46,5   | 371,4  | 150,8   | 109,5                            |
| 6,6  | 769,5  | 75,7  | 8,6  | 685,5   | 86,9   | 433,7  | 186,5   | 152,2                            |
| 5,1  | 572,8  | 40,0  | 5,8  | 527,3   | 48,0   | 354,7  | 135,6   | 85,0                             |

Driftsgranskinger i skogbruket 2005 *Account statistics for farm forestry 2005*

Hovedtabell 19 Opplysninger om skogene og eierne

*Some characteristics of the forests and their owners*

|   | Enhet<br>Unit         | Størrelsesgruppe, m <sup>3</sup> /år<br>Size group, m <sup>3</sup> /year |         |         |       | Alle skoger<br>All forests |       |
|---|-----------------------|--|---------|---------|-------|----------------------------|-------|
|   |                       | 50-99  | 100-199 | 200-399 | 400-  | 2005                       | 2004  |
| <b>Region</b> <i>Region</i>                           |                       |  |         |         |       |                            |       |
| Østlandet <i>Eastern Norway</i>                       | Antall <i>No</i>      | 13   | 25      | 33      | 25    | 96                         | 97    |
| Agder   | "                     | 3  | 4       | 7       | 4     | 18                         | 21    |
| Midt-Norge <i>Central Norway</i>                      | "                     | 23   | 17      | 14      | 5     | 59                         | 60    |
| Hele landet <i>All regions</i>                        | "                     | 39   | 46      | 54      | 34    | 173                        | 178   |
| <b>Produksjonsgrunnlag</b> <i>Basis of prod.</i>      |                       |  |         |         |       |                            |       |
| Prod. skogareal <i>Productive area of forest</i>      | daa                   | 473  | 769     | 1 254   | 2 852 | 1 263                      | 1 315 |
| Stående kubikkmasse <i>Growing stock</i>              | m <sup>3</sup> /daa   | 6,3  | 6,4     | 8,0     | 8,4   | 7,8                        | 7,8   |
| Balansekvantum <i>Sustainable yield</i>               | m <sup>3</sup> /år yr | 76   | 141     | 277     | 738   | 286                        | 307   |
| Balansekvantum <i>Sustainable yield</i>               | m <sup>3</sup> /daa   | 0,16   | 0,18    | 0,22    | 0,26  | 0,23                       | 0,23  |
| Driftsveilengde <i>Logging distance</i> <sup>1)</sup> | km                    | 0,7  | 0,8     | 0,9     | 0,8   | 0,8                        | 0,8   |
| Takseringsår <i>Year of inventory</i>                 |                       | 1992   | 1994    | 1993    | 1993  | 1993                       | 1992  |
| Jordbruksareal <i>Agricultural area</i>               | daa                   | 251  | 288     | 250     | 288   | 268                        | 266   |
| <b>Avstand til gården</b> <i>Distance from farm</i>   |                       |  |         |         |       |                            |       |
| Inntil innmarka <i>Nearby farm</i>                    | %                     | 49   | 37      | 43      | 44    | 43                         | 43    |
| < 1 km fra gården <i>&lt; 1 km from farm</i>          | "                     | 18   | 11      | 11      | 12    | 13                         | 13    |
| 1-5 km fra gården <i>1-5 km from farm</i>             | "                     | 15   | 37      | 26      | 29    | 27                         | 27    |
| > 5 km fra gården <i>&gt; 5 km from farm</i>          | "                     | 18   | 15      | 20      | 15    | 17                         | 17    |
| Alle <i>Total</i>                                     | "                     | 100  | 100     | 100     | 100   | 100                        | 100   |
| <b>Teiger</b> <i>No. of parcels of land</i>           |                       |  |         |         |       |                            |       |
| 1   | %                     | 36   | 24      | 30      | 29    | 29                         | 30    |
| 2 - 5   | "                     | 62   | 67      | 57      | 53    | 60                         | 60    |
| > 5   | "                     | 3  | 9       | 11      | 18    | 10                         | 10    |
| Alle <i>Total</i>                                     | "                     | 100  | 100     | 100     | 100   | 100                        | 100   |
| <b>Aldersgruppe</b> <i>Farmer's age</i>               |                       |  |         |         |       |                            |       |
| Under 30 år <i>Less than 30 years</i>                 | %                     |  |         |         | 3     | 1                          | 2     |
| 30 - 49 år <i>30 - 49 years</i>                       | "                     | 64   | 43      | 50      | 53    | 52                         | 51    |
| 50 - 59 år <i>50 - 59 years</i>                       | "                     | 23   | 46      | 43      | 24    | 35                         | 36    |
| 60 - 66 år <i>60 - 66 years</i>                       | "                     | 13   | 11      | 7       | 21    | 12                         | 11    |
| Over 66 år <i>More than 66 years</i>                  | "                     |  |         |         |       |                            | 1     |
| Alle grupper <i>All groups</i>                        | "                     | 100  | 100     | 100     | 100   | 100                        | 100   |

<sup>1)</sup> Gjennomsnitt for hele skogen *Average for the whole forest*



## Driftsgranskinger i skogbruket 2005 *Account statistics for farm forestry 2005*

**Hovedtabell 20 Avvirkning og transport**  
*Volume cut and logging*

|  | Enhet<br><i>Unit</i>    | Størrelsesgruppe, m <sup>3</sup> /år<br><i>Size group, m<sup>3</sup>/year</i> |         |         |      | Alle skoger<br><i>All forests</i> |      |
|--|-------------------------|---|---------|---------|------|-----------------------------------|------|
|  |                         | 50-99   | 100-199 | 200-399 | 400- | 2005                              | 2004 |
| <b>Region</b> <i>Region</i>                                  |                         |   |         |         |      |                                   |      |
| Østlandet <i>Eastern Norway</i>                              | Avvirk. % <sup>1)</sup> | 94  | 131     | 95      | 91   | 97                                | 81   |
| Agder  | "                       | 90  | 42      | 31      | 16   | 27                                | 33   |
| Midt-Norge <i>Central Norway</i>                             | "                       | 55  | 101     | 95      | 35   | 71                                | 57   |
| Hele landet <i>All regions</i>                               | "                       | 71  | 112     | 86      | 73   | 82                                | 69   |
| <b>Salgsvirke</b> <i>Roundwood for sale</i>                  |                         |   |         |         |      |                                   |      |
| <b>Bartre</b> <i>Coniferous</i>                              |                         |   |         |         |      |                                   |      |
| Spesialtømmer <i>Special timber</i>                          | %                       | 2   | 3       | 4       |      | 2                                 | 1    |
| Skurtømmer <i>Sawlogs</i>                                    | %                       | 63  | 50      | 56      | 45   | 50                                | 48   |
| Sams virke <i>Unsorted sawlogs and pulpwood</i>              | %                       | 3   | 1       | 2       | 13   | 7                                 | 1    |
| Massevirke <i>Pulpwood</i>                                   | %                       | 23  | 43      | 35      | 38   | 37                                | 46   |
| I alt <i>Total</i>   | %                       | 91  | 97      | 97      | 96   | 96                                | 96   |
| <b>Annet virke</b> <i>Other wood</i>                         |                         |   |         |         |      |                                   |      |
| Lauvtrevirke <i>Broadleaved wood</i>                         | %                       |   | 2       | 1       | 3    | 2                                 | 1    |
| Ved til brensel <i>Fuelwood</i>                              | %                       | 9   | 1       | 2       | 1    | 2                                 | 3    |
| Rotsalg <i>Standing timber sale</i>                          | %                       |   |         |         |      |                                   |      |
| I alt <i>Total</i>   | %                       | 9   | 3       | 3       | 4    | 4                                 | 4    |
| Salgsvirke i alt <i>Roundwood for sale total</i>             | %                       | 100   | 100     | 100     | 100  | 100                               | 100  |
| <b>Driftsveilengde</b> <i>Logging distance</i> <sup>2)</sup> | km                      | 0,8   | 0,6     | 0,8     | 0,6  | 0,7                               | 0,7  |
| <b>Terrengforhold</b> <i>Terrain conditions</i>              |                         |   |         |         |      |                                   |      |
| Lett <i>Easy</i>   | %                       | 31  | 19      | 23      | 44   | 32                                | 31   |
| Middels <i>Moderate</i>                                      | %                       | 66  | 81      | 61      | 51   | 60                                | 64   |
| Vanskelig <i>Difficult</i>                                   | %                       | 3   | 1       | 16      | 5    | 8                                 | 4    |
| I alt <i>Total</i>   | %                       | 100   | 100     | 100     | 100  | 100                               | 100  |
| <b>Transportutstyr</b> <i>Transport equipment</i>            |                         |   |         |         |      |                                   |      |
| Jordbr.traktor <i>Agricultural tractor</i>                   | %                       | 98  | 34      | 19      | 14   | 25                                | 26   |
| Skogstraktor <i>Skidder, carrier or forwarder</i>            | %                       | 2   | 66      | 81      | 86   | 75                                | 74   |
| I alt <i>Total</i>   | %                       | 100   | 100     | 100     | 100  | 100                               | 100  |

<sup>1)</sup> Avvirkning i prosent av balansekvantum *Cutting as percentage of sustainable yield*

<sup>2)</sup> Driftsveilengde for årets avvirkning *Logging distance for the current year*

Driftsgranskinger i skogbruket 2005 *Account statistics for farm forestry 2005*

Hovedtabell 21 **Arbeidskraft**

*Labour input*

|  |     |                 | Enhet<br><i>Unit</i>      | Størrelsesgruppe, m <sup>3</sup> /år<br><i>Size group, m<sup>3</sup>/year</i> |         |         |       | Alle skoger<br><i>All forests</i> |       |
|--|-----|-----------------|---------------------------|---|---------|---------|-------|-----------------------------------|-------|
|  |     |                 |                           | 50-99   | 100-199 | 200-399 | 400-  | 2005                              | 2004  |
| <b>Familiens arbeidstimer Family man-hours</b> |     |                 |                           |   |         |         |       |                                   |       |
| <i>Jordbr. areal Agricultural area</i>         |     |                 | <i>Jord/Skog</i>          |   |         |         |       |                                   |       |
| <i>Gruppe</i>                                  |     | <i>Gj.snitt</i> | <i>Agriculture/</i>       |   |         |         |       |                                   |       |
| <i>Group</i>                                   |     | <i>Average</i>  | <i>Forestry</i>           |   |         |         |       |                                   |       |
| -99  | 81  | Bruk Propet     | Antall No                 |   |         |         |       | 5                                 | 6     |
|  |     | Jord Agricut    | Timer Hrs.                |   |         |         |       | 1 326                             | 1 239 |
|  |     | Skog Fore       | "                         |   |         |         |       | 96                                | 157   |
|  |     | I alt Total     | "                         |   |         |         |       | 1 422                             | 1 396 |
| 100-199  | 157 | Bruk Propet     | Antall No                 | 9   | 16      | 23      | 12    | 60                                | 55    |
|  |     | Jord Agricut    | Timer Hrs.                | 1 996   | 2 255   | 1 444   | 1 502 | 1 755                             | 1 826 |
|  |     | Skog Fore       | "                         | 67  | 80      | 88      | 197   | 105                               | 117   |
|  |     | I alt Total     | "                         | 2 063   | 2 335   | 1 532   | 1 699 | 1 859                             | 1 943 |
| 200-299  | 251 | Bruk Propet     | Antall No                 | 19  | 14      | 14      | 9     | 56                                | 63    |
|  |     | Jord Agricut    | Timer Hrs.                | 2 076   | 2 496   | 2 369   | 1 199 | 2 113                             | 2 163 |
|  |     | Skog Fore       | "                         | 91  | 67      | 65      | 230   | 101                               | 104   |
|  |     | I alt Total     | "                         | 2 167   | 2 563   | 2 434   | 1 429 | 2 214                             | 2 267 |
| 300-   | 432 | Bruk Propet     | Antall No                 | 10  | 15      | 15      | 12    | 52                                | 54    |
|  |     | Jord Agricut    | Timer Hrs.                | 2 378   | 2 245   | 2 193   | 2 097 | 2 221                             | 2 311 |
|  |     | Skog Fore       | "                         | 55  | 78      | 84      | 147   | 91                                | 103   |
|  |     | I alt Total     | "                         | 2 433   | 2 323   | 2 277   | 2 244 | 2 313                             | 2 414 |
| I alt Total                                    | 268 | Bruk Propet     | Antall No                 | 39  | 46      | 54      | 34    | 173                               | 178   |
|  |     | Jord Agricut    | Timer Hrs.                | 2 099   | 2 307   | 1 903   | 1 619 | 1 999                             | 2 073 |
|  |     | Skog Fore       | "                         | 74  | 74      | 79      | 194   | 99                                | 110   |
|  |     | I alt Total     | "                         | 2 173   | 2 381   | 1 982   | 1 813 | 2 098                             | 2 182 |
| <b>Arbeidskategori Labour category</b>         |     |                 |                           |   |         |         |       |                                   |       |
| Leid arbeid <i>Hired labour</i>                |     |                 | Timer Hrs.                | 25  | 16      | 25      | 53    | 26                                | 26    |
| Familiens arbeid <i>Family labour</i>          |     |                 | "                         | 77  | 77      | 79      | 335   | 108                               | 119   |
| I alt Total                                    |     |                 | "                         | 103   | 93      | 104     | 388   | 134                               | 145   |
| <b>Arbeidstype Type of work</b>                |     |                 |                           |   |         |         |       |                                   |       |
| Drift <i>Cutting and hauling</i>               |     |                 | Timer Hrs.                | 91  | 80      | 88      | 297   | 111                               | 133   |
| Skogkultur <i>Silviculture</i>                 |     |                 | "                         | 12  | 13      | 16      | 91    | 23                                | 12    |
| I alt Total                                    |     |                 | "                         | 103   | 93      | 104     | 388   | 134                               | 145   |
| <b>Administrasjon Management</b>               |     |                 |                           |   |         |         |       |                                   |       |
| Adm. av eier, arb. ved drift <sup>1)</sup>     |     |                 | Tim. Hrs. /m <sup>2</sup> | 2,1   | 1,5     | 1,3     | 1,3   | 1,5                               | 2,0   |
| Herav eget arbeid, drift <sup>2)</sup>         |     |                 | %                         | 81  | 81      | 76      | 99    | 85                                | 82    |

<sup>1)</sup> Cutting and hauling managed by the owner himself

<sup>2)</sup> Of which family labour input

Driftsgranskinger i skogbruket 2005 Account statistics for farm forestry 2005

Hovedtabell 22 Produksjonsinntekt, kostnader og driftsoverskudd

Output, costs and net income from forestry

|   | Enhet<br>Unit  | Størrelsesgruppe, m <sup>3</sup> /år.<br>Size group, m <sup>3</sup> /year. |         |         |      | Alle skoger<br>All forests |      |
|---|----------------|--|---------|---------|------|----------------------------|------|
|   |                | 50-99  | 100-199 | 200-399 | 400- | 2005                       | 2004 |
| Skoger Forests                          | Antall No      | 39   | 46      | 54      | 34   | 173                        | 178  |
| Solgt og brukt virke Wood sold and used | m <sup>3</sup> | 53   | 162     | 238     | 536  | 234                        | 213  |

Beregninger per skog Figures per forest

Inntekter Income

|   |        |        |        |        |         |        |        |
|---|--------|--------|--------|--------|---------|--------|--------|
| Bruttoinnt. salg Income from sale                     | Kr NOK | 10 988 | 46 542 | 69 723 | 166 917 | 69 420 | 59 997 |
| Eget forbruk, br.verdi Own use of timber, gross value | "      | 5 392  | 3 686  | 3 506  | 2 803   | 3 841  | 4 465  |
| Driftstilskudd Grants for cutting and hauling         | "      | 470    | 140    | 56     |         | 161    | 281    |
| Andre inntekter Other income                          | "      | 1 185  | 1 384  | 2 359  | 14 876  | 4 295  | 5 170  |
| Produksjonsinntekt Output                             | "      | 18 034 | 51 752 | 75 643 | 184 596 | 77 716 | 69 913 |

Kostnader Costs

|  |   |        |        |        |        |        |        |
|--|---|--------|--------|--------|--------|--------|--------|
| Leid arbeid og utstyr Hired labour/equipment     | " | 3 105  | 16 757 | 23 926 | 56 898 | 23 806 | 22 047 |
| Trekraft fra jordbr. Hired tractor from agric.   | " | 3 561  | 2 462  | 2 954  | 4 601  | 3 283  | 4 063  |
| Vedlh. utstyr, drivstoff Maintenance equip. etc. | " | 2 582  | 2 179  | 2 327  | 5 883  | 3 044  | 3 446  |
| Vedlh./anlegg enkle veier Maintenance roads      | " | 193    | 1 122  | 1 947  | 4 920  | 1 916  | 1 646  |
| Salgsutgifter, div. trekk Sales expenditure      | " | 285    | 829    | 1 447  | 3 905  | 1 504  | 1 240  |
| Administrasjon/diverse trekk Administration      | " | 3 081  | 3 067  | 3 977  | 9 674  | 4 641  | 4 850  |
| Avskr. utstyr/diverse Depreciation equip.        | " | 998    | 1 337  | 1 907  | 6 332  | 2 420  | 2 641  |
| Avskr. veier Depreciation roads                  | " | 184    | 103    | 904    | 1 244  | 595    | 729    |
| Kostn. før skogkultur Costs before silviculture  | " | 13 988 | 27 856 | 39 388 | 93 457 | 41 211 | 40 662 |
| Skogkultur(netto) Silviculture, net costs        | " | 1 451  | 1 731  | 2 216  | 8 791  | 3 207  | 3 065  |
| Driftsoverskudd Net income from forestry         | " | 2 645  | 22 165 | 34 039 | 82 347 | 33 298 | 26 186 |

Beregninger per m<sup>3</sup> Figures per m<sup>3</sup>

Inntekter Income

|  |                       |     |     |     |     |     |     |
|--|-----------------------|-----|-----|-----|-----|-----|-----|
| Virkesinntekter i alt Income from timber sales | Kr NOK/m <sup>3</sup> | 309 | 311 | 310 | 317 | 313 | 304 |
| Andre inntekter Other income                   | "                     | 31  | 9   | 10  | 28  | 19  | 26  |
| Produksjonsinntekt Output                      | "                     | 339 | 320 | 318 | 345 | 331 | 328 |

Kostnader Costs

|  |   |     |     |     |     |     |     |
|--|---|-----|-----|-----|-----|-----|-----|
| Kostnader før skogkultur Costs before silviculture | " | 262 | 172 | 166 | 174 | 176 | 191 |
| Skogkultur (netto) Silviculture (net)              | " | 27  | 11  | 9   | 16  | 14  | 14  |
| Kostnader i alt Costs total                        | " | 289 | 183 | 175 | 190 | 190 | 205 |
| Driftsoverskudd Net income from forestry           | " | 49  | 137 | 143 | 154 | 142 | 123 |

Tømmerpriser Timber prices

|   |                       |     |     |     |     |     |     |
|---|-----------------------|-----|-----|-----|-----|-----|-----|
| Spesialtømmer Special timber                | Kr NOK/m <sup>3</sup> | 400 | 425 | 223 | 531 | 317 | 551 |
| Skurtømmer Sawlogs                          | "                     | 318 | 382 | 379 | 405 | 388 | 374 |
| Sams virke Unsorted sawlogs and pulpwood    | "                     | 228 | 304 | 395 | 298 | 305 | 359 |
| Massevirke Pulpwood                         | "                     | 235 | 222 | 214 | 225 | 222 | 225 |
| Bartrevirke i alt Coniferous total          | "                     | 296 | 312 | 314 | 320 | 316 | 303 |
| Lauvtrevirke Broadleaved wood               | "                     |     | 290 | 233 | 217 | 233 | 237 |
| Ved til brensel Fuelwood                    | "                     | 274 | 433 | 271 | 329 | 307 | 339 |
| Rotsalg Standing timber sale                | "                     |     | 182 |     |     | 182 |     |
| Salgsvirke i alt Roundwood for sale total   | "                     | 294 | 313 | 312 | 317 | 314 | 303 |
| Gårds- og husbehovsvirke Timber for own use | "                     | 340 | 290 | 277 | 344 | 308 | 307 |

Driftskostn. fordelt Haul./cutting costs

|  |   |     |     |     |     |     |     |
|--|---|-----|-----|-----|-----|-----|-----|
| Eget arbeid Own labour (calc.)                   | % | 42  | 21  | 19  | 18  | 21  | 24  |
| Leid arbeid og utstyr Hired labour/equipment     | % | 13  | 47  | 49  | 50  | 45  | 41  |
| Trekraft fra jordbr. Hired tractor from agric.   | % | 15  | 7   | 6   | 4   | 6   | 8   |
| Vedlh. utstyr, drivstoff Maintenance equip. etc. | % | 11  | 6   | 5   | 5   | 6   | 6   |
| Vedlh. anlegg/veier Maintenance roads            | % | 1   | 3   | 4   | 4   | 4   | 3   |
| Salgsutgifter, div. trekk Sales expenditure      | % | 1   | 2   | 3   | 3   | 3   | 2   |
| Administrasjon/diverse trekk Administration      | % | 13  | 9   | 8   | 8   | 9   | 9   |
| Avskrivninger Depreciation                       | % | 5   | 4   | 6   | 7   | 6   | 6   |
| I alt Total                                      | % | 100 | 100 | 100 | 100 | 100 | 100 |

## Driftsgranskinger i skogbruket 2005 *Account statistics for farm forestry 2005*

**Hovedtabell 23 Driftsresultat**  
*Operating result*

|  | Enhet<br><i>Unit</i> | Intet<br>salgsvirke | Salgsvirke, m <sup>3</sup> /år<br><i>Logging size group, m<sup>3</sup>/year</i> |         |         |      | Alle skoger<br><i>All forests</i> |      |
|--|----------------------|---------------------|---|---------|---------|------|-----------------------------------|------|
|  |                      |                     | 0-99  | 100-199 | 200-399 | 400- | 2005                              | 2004 |
|  |                      |                     | Skoger <i>Forests</i>   | Antall  | 55      | 50   | 18                                | 13   |
| Solgt og brukt virke <i>Wood sold and used</i> | m <sup>3</sup>       | 13                  | 50  | 172     | 307     | 819  | 234                               | 213  |

### Beregninger per skog *Figures per forest*

|   |        |        |         |        |        |         |        |        |
|---|--------|--------|---------|--------|--------|---------|--------|--------|
| + Bruttoinnt. v/avvirk. <i>Income from cutt.</i>  | Kr NOK | 3 860  | 15 602  | 51 523 | 95 158 | 257 222 | 73 261 | 64 462 |
| - Eget arb. drift/vedlh. <i>Family labour</i>     | "      | 4 368  | 12 630  | 12 820 | 31 393 | 11 719  | 11 238 | 12 894 |
| - Leid arb. og utstyr <i>Hired labour/equip.</i>  | "      | 1 336  | 1 583   | 16 306 | 21 753 | 91 611  | 23 806 | 22 047 |
| - Eget utstyr, vegvedlh. <i>Maintenance</i>       | "      | 3 842  | 7 946   | 8 602  | 17 355 | 15 481  | 9 028  | 10 188 |
| - Salg, måling, adm. <i>Admin., sales exp.</i>    | "      | 2 607  | 3 461   | 6 299  | 6 252  | 11 254  | 5 361  | 5 057  |
| = Var. kost. i alt <i>Var. costs, total</i>       | "      | 12 152 | 25 620  | 44 026 | 76 752 | 130 064 | 49 434 | 50 186 |
| = Rånetto <i>Net conversion value</i>             | "      | -8 292 | -10 018 | 7 497  | 18 405 | 127 158 | 23 827 | 14 275 |
| + Andre inntekter <i>Other income</i>             | "      | 2 954  | 1 837   | 3 554  | 6 238  | 10 039  | 4 456  | 5 451  |
| = Result. før avskr. <i>Result before deprec.</i> | "      | -5 338 | -8 181  | 11 051 | 24 643 | 137 196 | 28 283 | 19 727 |
| - Avskrivninger <i>Depreciation</i>               | "      | 1 904  | 2 047   | 4 199  | 5 931  | 4 375   | 3 015  | 3 370  |
| = Resultat før kultur <i>Result before silv.</i>  | "      | -7 243 | -10 228 | 6 851  | 18 712 | 132 821 | 25 267 | 16 357 |
| - Skogkult., eget arb. <i>S.cult. fam.labour</i>  | "      | 781    | 2 023   | 2 497  | 7 983  | 6 388   | 3 059  | 2 744  |
| - Skogkult. leid arb./planter mv. <sup>1)</sup>   | "      | 1 312  | 2 610   | 3 134  | 6 625  | 10 402  | 4 220  | 3 875  |
| + Skogkult. tilskott <i>Grants, silvicult.</i>    | "      | 338    | 1 202   | 698    | 2 601  | 1 355   | 1 013  | 810    |
| = Driftsresultat <i>Operating result</i>          | "      | -8 998 | -13 658 | 1 918  | 6 704  | 117 387 | 19 001 | 10 548 |
| - Trukket skogavgift <sup>2)</sup>                | "      | 155    | 1 565   | 4 894  | 11 344 | 26 669  | 7 567  | 7 548  |
| + Utbetalt skogavgift <sup>3)</sup>               | "      | 2 586  | 2 271   | 8 404  | 9 139  | 16 951  | 6 665  | 7 662  |
| = Dr.res. etter skg.avg. <i>Adjusted result</i>   | "      | -6 566 | -12 952 | 5 428  | 4 499  | 107 669 | 18 099 | 10 662 |

### Beregninger per m<sup>3</sup> *Figures per m<sup>3</sup>*

|   |                       |      |      |     |     |     |     |     |
|---|-----------------------|------|------|-----|-----|-----|-----|-----|
| + Bruttoinnt. v/avvirk. <i>Income from cutt.</i>  | Kr NOK/m <sup>3</sup> | 290  | 314  | 299 | 310 | 314 | 312 | 303 |
| - Eget arb. drift/vedlh. <i>Family labour</i>     | "                     | 328  | 254  | 75  | 102 | 14  | 48  | 61  |
| - Leid arb. og utstyr <i>Hired labour/equip.</i>  | "                     | 100  | 32   | 95  | 71  | 112 | 102 | 104 |
| - Eget utstyr, vegvedlh. <i>Maintenance</i>       | "                     | 288  | 160  | 50  | 56  | 19  | 39  | 48  |
| - Salg, måling, adm. <i>Admin., sales exp.</i>    | "                     | 196  | 70   | 37  | 20  | 14  | 23  | 24  |
| = Var. kost. i alt <i>Var. costs, total</i>       | "                     | 912  | 516  | 257 | 249 | 159 | 212 | 237 |
| = Rånetto <i>Net conversion value</i>             | "                     | -622 | -202 | 44  | 60  | 155 | 102 | 67  |
| + Andre inntekter <i>Other income</i>             | "                     | 222  | 37   | 21  | 20  | 12  | 19  | 26  |
| = Result. før avskr. <i>Result before deprec.</i> | "                     | -401 | -165 | 64  | 80  | 168 | 121 | 93  |
| - Avskrivninger <i>Depreciation</i>               | "                     | 143  | 41   | 24  | 19  | 5   | 13  | 16  |
| = Resultat før kultur <i>Result before silv.</i>  | "                     | -543 | -206 | 40  | 61  | 162 | 108 | 77  |
| - Skogkult., eget arb. <i>S.cult. fam.labour</i>  | "                     | 59   | 41   | 15  | 26  | 8   | 13  | 13  |
| - Skogkult. leid arb./planter mv. <sup>1)</sup>   | "                     | 98   | 53   | 18  | 22  | 13  | 18  | 18  |
| + Skogkult. tilskott <i>Grants, silvicult.</i>    | "                     | 25   | 24   | 4   | 8   | 2   | 4   | 4   |
| = Driftsresultat <i>Operating result</i>          | "                     | -675 | -275 | 11  | 22  | 143 | 81  | 50  |
| - Trukket skogavgift <sup>2)</sup>                | "                     | 12   | 32   | 28  | 37  | 33  | 32  | 35  |
| + Utbetalt skogavgift <sup>3)</sup>               | "                     | 194  | 46   | 49  | 30  | 21  | 28  | 36  |
| = Dr.res. etter skg.avg. <i>Adjusted result</i>   | "                     | -493 | -261 | 32  | 15  | 132 | 77  | 50  |

<sup>1)</sup> *Silviculture, hired labour and plants*

<sup>2)</sup> *Fees paid to the Forest Trust Fund account*

<sup>3)</sup> *Drawn out from Forest Trust Fund account*

# Driftsgranskinger i skogbruket 2005 *Account statistics for farm forestry 2005*

## Hovedtabell 24 Driftsoverskudd i jord- og skogbruk

*Net farm income and net income from forestry*

|   | Enhet<br>Unit | Størrelsesgruppe, m <sup>3</sup> /år.<br>Size group, m <sup>3</sup> /year. |         |         |         | Alle skoger<br>All forests |         |
|---|---------------|--|---------|---------|---------|----------------------------|---------|
|   |               | 50-99  | 100-199 | 200-399 | 400-    | 2005                       | 2004    |
| <b>Region Region</b>                                    |               |  |         |         |         |                            |         |
| <b>Østlandet Eastern Norway</b>                         |               |  |         |         |         |                            |         |
| Bruk Holdings   | Antall No.    | 13   | 25      | 33      | 25      | 96                         | 97      |
| Driftsoversk. J Net farm income                         | Kr NOK        | 167 969  | 224 525 | 146 553 | 110 892 | 160 472                    | 199 087 |
| Driftsoversk. S Net income from forestry                | "             | -967   | 23 210  | 41 312  | 101 373 | 46 514                     | 37 099  |
| Dr.oversk. S i % Net income from forestry as %          | %             | -1   | 9       | 22      | 48      | 22                         | 16      |
| <b>Agder Agder</b>                                      |               |  |         |         |         |                            |         |
| Bruk Holdings   | Antall No.    | 3  | 4       | 7       | 4       | 18                         | 21      |
| Driftsoversk. J Net farm income                         | Kr NOK        | 240 020  | 145 258 | 163 018 | 176 054 | 174 802                    | 189 831 |
| Driftsoversk. S Net income from forestry                | "             | 12 448   | 1 267   | -1 584  | 10 269  | 4 022                      | 5 309   |
| Dr.oversk. S i % Net income from forestry as %          | %             | 5  | 1       | -1      | 6       | 2                          | 3       |
| <b>Midt-Norge Central Norway</b>                        |               |  |         |         |         |                            |         |
| Bruk Holdings   | Antall No.    | 23   | 17      | 14      | 5       | 59                         | 60      |
| Driftsoversk. J Net farm income                         | Kr NOK        | 223 294  | 233 039 | 231 541 | 144 595 | 221 389                    | 222 444 |
| Driftsoversk. S Net income from forestry                | "             | 3 408  | 25 544  | 34 705  | 44 880  | 20 727                     | 15 850  |
| Dr.oversk. S i % Net income from forestry as %          | %             | 2  | 10      | 13      | 24      | 9                          | 7       |
| <b>Hele landet All regions</b>                          |               |  |         |         |         |                            |         |
| Bruk Holdings   | Antall No.    | 39   | 46      | 54      | 34      | 173                        | 178     |
| Driftsoversk. J Net farm income                         | Kr NOK        | 206 139  | 220 779 | 170 721 | 123 515 | 182 738                    | 205 868 |
| Driftsoversk. S Net income from forestry                | "             | 2 645  | 22 165  | 34 039  | 82 347  | 33 298                     | 26 186  |
| Dr.oversk. S i % Net income from forestry as %          | %             | 1  | 9       | 17      | 40      | 15                         | 11      |
| <b>Størr.gruppe i jordbruket Farm size, agriculture</b> |               |  |         |         |         |                            |         |
| <b>-99 daa</b>  |               |  |         |         |         |                            |         |
| Bruk Holdings   | Antall No.    |  |         |         |         | 5                          | 6       |
| Driftsoversk. J Net farm income                         | Kr NOK        |  |         |         |         | 16 799                     | 79 064  |
| Driftsoversk. S Net income from forestry                | "             |  |         |         |         | -2 490                     | 7 436   |
| Dr.oversk. S i % Net income from forestry as %          | %             |  |         |         |         | -17                        | 9       |
| <b>100-199 daa</b>                                      |               |  |         |         |         |                            |         |
| Bruk Holdings   | Antall No.    | 9  | 16      | 23      | 12      | 60                         | 55      |
| Driftsoversk. J Net farm income                         | Kr NOK        | 138 680  | 233 337 | 82 720  | 60 794  | 126 893                    | 154 511 |
| Driftsoversk. S Net income from forestry                | "             | 10 984   | 19 490  | 24 509  | 87 794  | 33 799                     | 36 561  |
| Dr.oversk. S i % Net income from forestry as %          | %             | 7  | 8       | 23      | 59      | 21                         | 19      |
| <b>200-299 daa</b>                                      |               |  |         |         |         |                            |         |
| Bruk Holdings   | Antall No.    | 19   | 14      | 14      | 9       | 56                         | 63      |
| Driftsoversk. J Net farm income                         | Kr NOK        | 194 865  | 246 202 | 160 626 | 68 869  | 178 890                    | 194 262 |
| Driftsoversk. S Net income from forestry                | "             | 848  | 17 685  | 31 920  | 50 888  | 20 867                     | 18 676  |
| Dr.oversk. S i % Net income from forestry as %          | %             |  | 7       | 17      | 42      | 10                         | 9       |
| <b>300- daa</b>   |               |  |         |         |         |                            |         |
| Bruk Holdings   | Antall No.    | 10   | 15      | 15      | 12      | 52                         | 54      |
| Driftsoversk. J Net farm income                         | Kr NOK        | 319 327  | 191 334 | 329 113 | 241 522 | 267 274                    | 285 807 |
| Driftsoversk. S Net income from forestry                | "             | -277   | 31 174  | 56 298  | 105 607 | 49 550                     | 26 463  |
| Dr.oversk. S i % Net income from forestry as %          | %             |  | 14      | 15      | 30      | 16                         | 8       |
| <b>Alle bruk All holdings</b>                           |               |  |         |         |         |                            |         |
| Bruk Holdings   | Antall No.    | 39   | 46      | 54      | 34      | 173                        | 178     |
| Driftsoversk. J Net farm income                         | Kr NOK        | 206 139  | 220 779 | 170 721 | 123 515 | 182 738                    | 205 868 |
| Driftsoversk. S Net income from forestry                | "             | 2 645  | 22 165  | 34 039  | 82 347  | 33 298                     | 26 186  |
| Dr.oversk. S i % Net income from forestry as %          | %             | 1  | 9       | 17      | 40      | 15                         | 11      |

Driftsgranskinger i skogbruket 2005 Account statistics for farm forestry 2005

Hovedtabell 25 Investeringer og finansiering

Investments and financing

|   | Enhet<br>Unit         | Størrelsesgruppe, m <sup>3</sup> /år.<br>Size group, m <sup>3</sup> /year. |         |         |         | Alle skoger<br>All forests |         |
|---|-----------------------|--|---------|---------|---------|----------------------------|---------|
|   |                       | 50-99  | 100-199 | 200-399 | 400-    | 2005                       | 2004    |
| <b>Årlige investeringer Investments (annual)</b>                      |                       |  |         |         |         |                            |         |
| Skogkultur <i>Silviculture</i>  | Kr NOK                | 2 416  | 5 707   | 6 061   | 16 917  | 7 279                      | 6 619   |
| Veier <i>Roads</i>  | "                     |  |         | 2 167   | 2 629   | 1 193                      | 904     |
| Annet <i>Other</i>  | "                     | 18 412   | 3 074   | 16 057  | 25 159  | 14 925                     | 21 441  |
| I alt <i>Total</i>  | "                     | 20 828   | 8 781   | 24 285  | 44 705  | 23 397                     | 28 964  |
| <b>Investeringer per daa Investments per decare</b>                   |                       |  |         |         |         |                            |         |
| Investeringer per daa <i>Investments per decare</i>                   | Kr NOK/daa            | 44   | 11      | 19      | 16      | 19                         | 22      |
| Investeringer per m <sup>3</sup> <i>Investments per m<sup>3</sup></i> | Kr NOK/m <sup>3</sup> | 392  | 54      | 102     | 83      | 100                        | 136     |
| Investeringer i % av resultat før kultur <sup>1)</sup>                | %                     | 515  | 37      | 67      | 49      | 64                         | 99      |
| <b>Investeringshyppighet Investment frequency</b>                     |                       |  |         |         |         |                            |         |
| Skogkultur <i>Silviculture</i>  | %                     | 38   | 48      | 52      | 65      | 50                         | 43      |
| Veier <i>Roads</i>  | "                     |  |         | 6       | 9       | 3                          | 3       |
| Teknisk utstyr <i>Technical equipment</i>                             | "                     |  | 11      |         | 3       | 3                          | 8       |
| Alle investeringer <i>All investments</i>                             | "                     | 41   | 54      | 56      | 68      | 54                         | 52      |
| <b>Balanse Balance sheet</b>  |                       |  |         |         |         |                            |         |
| <b>Omløpsmidler Current assets</b>                                    |                       |  |         |         |         |                            |         |
| Balanse 1.1 <i>Balance 1st January</i>                                | Kr NOK                | 1 595  | 1 357   | 2 320   | 851     | 1 612                      | 1 885   |
| Balanse 31.12 <i>Balance 31st December</i>                            | "                     | 2 467  | 1 378   | 5 185   | 509     | 2 641                      | 1 917   |
| <b>Anleggsmidler Fixed assets</b>                                     |                       |  |         |         |         |                            |         |
| Balanse 1.1 <i>Balance 1st January</i>                                | Kr NOK                | 100 172  | 147 850 | 251 290 | 776 716 | 292 982                    | 289 363 |
| Nyanlegg <i>New investments</i>                                       | "                     | 18 412   | 3 074   | 18 224  | 27 788  | 16 118                     | 22 345  |
| Avskrivninger <i>Depreciation</i>                                     | "                     | 1 181  | 1 440   | 2 811   | 7 577   | 3 015                      | 3 370   |
| Tilskudd/salg <i>Grants/Sales</i>                                     | "                     |  |         | 1 556   | 4 975   | 1 464                      | 3 638   |
| Balanse 31.12 <i>Balance 31st December</i>                            | "                     | 117 402  | 149 484 | 265 148 | 791 952 | 304 620                    | 304 701 |
| <b>Finansieringskilde Source of funds</b>                             |                       |  |         |         |         |                            |         |
| Egen arbeidsinnsats <i>Family labour</i>                              | %                     | 2  | 35      | 10      | 16      | 13                         | 9       |
| Offentlige tilskudd <i>Public grants</i>                              | %                     | 2  | 12      | 6       | 3       | 5                          | 9       |
| Skogavgiftsmidler <i>Forest Trust Fund</i>                            | %                     | 8  | 38      | 25      | 40      | 28                         | 26      |
| Annen finansiering <i>Other sources</i>                               | %                     | 87   | 14      | 58      | 42      | 54                         | 55      |
| I alt <i>Total</i>  | %                     | 100  | 100     | 100     | 100     | 100                        | 100     |
| <b>Skogavgiftskonto Forest Trust Fund</b>                             |                       |  |         |         |         |                            |         |
| Innstående skogavgift 1.1 <i>Balance 1st January</i>                  | Kr NOK                | 6 075  | 10 862  | 16 226  | 28 455  | 14 915                     | 15 997  |
| Trukket skogavgift <i>Fees paid to the fund</i>                       | "                     | 1 030  | 3 966   | 6 082   | 19 400  | 6 998                      | 6 620   |
| Off. tilsk. beholdt på konto <i>Grants transferred to the f</i>       | "                     | 231  | 330     | 803     | 910     | 569                        | 928     |
| Innbetalt i alt <i>Total payments to the fund</i>                     | "                     | 1 261  | 4 296   | 6 884   | 20 310  | 7 567                      | 7 548   |
| Utbetalt til <i>Drawn out</i> Veier/Kultur Roads/Silv.cult.           | "                     | 1 564  | 3 028   | 4 887   | 15 780  | 5 785                      | 6 373   |
| Annet <i>Other</i>  | "                     | 107  | 297     | 1 298   | 1 893   | 880                        | 1 290   |
| Utbetalt i alt <i>Drawn out from fund total</i>                       | "                     | 1 672  | 3 325   | 6 185   | 17 673  | 6 665                      | 7 662   |
| Innstående skogavgift pr. 31.12 <i>Balance 31st Dec.</i>              | "                     | 5 665  | 11 833  | 16 925  | 31 092  | 15 817                     | 15 883  |
| <b>Utbetalt tilskudd til Grants paid for</b>                          |                       |  |         |         |         |                            |         |
| Veier <i>Roads</i>  | Kr NOK                | 26   |         | 76      | 54      | 40                         | 582     |
| Skogkultur <i>Silviculture</i>  | "                     | 487  | 863     | 1 414   | 1 182   | 1 013                      | 810     |
| Driftsplan <i>Production plans</i>                                    | "                     |  | 224     |         |         | 60                         | 1 166   |
| I alt <i>Total</i>  | "                     | 514  | 1 087   | 1 489   | 1 236   | 1 113                      | 2 558   |

<sup>1)</sup> Invest.ments as % of result excl. silviculture

# Driftsgranskinger i jordbruket 2005 *Account statistics 2005*

**Hovedtabell 26** Hovedtabell for alle bruk fra 1954 til 2005  
*General survey for all holdings 1954-2005*  
 Alle beløp er oppgitt i 1000 kr *All values in NOK 1000*

| År<br><i>Year</i>                      | Antall bruk<br><i>Number of holdings</i> | Areal per bruk, dekar<br><i>Number of decares per holding</i> | Avling, FEm per dekar<br><i>Crops yield, FUm per decare</i> | Eiendeler i jordbruket <sup>9</sup><br><i>Agricultural assets</i> | Produksjonsinntekt<br><i>Output</i> | Kostnader<br><i>Costs</i> | Driftsover-skudd jordbruk<br><i>Net farm income</i> | Rentekrav<br><i>Required return on capital</i> | Familiens arbeidsfortjeneste<br><i>Family labour income</i> |
|--|--|---|---|---|-------------------------------------|---------------------------|---|--|---|
| Gj.snitt 54/59<br><i>Average 54/59</i> | 1013                                     | 127   | 295   | 72,3  | 32,6                                | 23,0                      | 9,7   | 2,7  | 7,0   |
| Gj.snitt 60/64<br><i>Average 60/64</i> | 1030                                     | 131   | 314   | 83,8  | 44,3                                | 31,3                      | 13,1  | 3,4  | 9,7   |
| Gj.snitt 65/69<br><i>Average 65/69</i> | 1026                                     | 137   | 307   | 100,6   | 67,8                                | 47,3                      | 20,5  | 4,8  | 15,7  |
| 1970                                   | 1015                                     | 143   | 315   | 122,4   | 88,2                                | 60,6                      | 27,6  | 6,1  | 21,5  |
| 1971                                   | 1012                                     | 146   | 321   | 132,2   | 98,5                                | 67,3                      | 31,3  | 6,6  | 24,7  |
| 1972                                   | 1015                                     | 149   | 320   | 147,1   | 107,9                               | 73,7                      | 34,2  | 7,4  | 26,8  |
| 1973                                   | 1012                                     | 154   | 331   | 162,0   | 120,1                               | 81,5                      | 38,6  | 8,1  | 30,5  |
| 1974                                   | 1014                                     | 154   | 359   | 178,7   | 139,5                               | 92,7                      | 46,8  | 9,8  | 37,0  |
| Gj.snitt 70/74<br><i>Average 70/74</i> | 1014                                     | 149   | 329   | 148,5   | 110,8                               | 75,2                      | 35,7  | 7,6  | 28,1  |
| 1975                                   | 1024                                     | 156   | 316   | 204,1   | 167,6                               | 112,2                     | 55,4  | 12,2   | 43,2  |
| 1976                                   | 1017                                     | 156   | 327   | 230,5   | 213,1                               | 134,2                     | 79,2  | 13,8   | 65,4  |
| 1977                                   | 1022                                     | 158   | 352   | 272,7   | 252,8                               | 158,2                     | 94,6  | 17,7   | 76,9  |
| 1978                                   | 1013                                     | 158   | 365   | 323,9   | 286,4                               | 177,8                     | 108,6   | 24,3   | 84,3  |
| 1979                                   | 1021                                     | 158   | 347   | 367,7   | 297,6                               | 195,1                     | 88,1  | 19,1   | 68,9  |
| Gj.snitt 75/79<br><i>Average 75/79</i> | 1019                                     | 157   | 341   | 279,8   | 243,5                               | 155,5                     | 88,1  | 19,1   | 68,9  |
| 1980                                   | 1018                                     | 159   | 377 <sup>10</sup>   | 412,4   | 339,4                               | 221,9                     | 117,5   | 33,0   | 84,5  |
| 1981                                   | 1018                                     | 159   | 369   | 460,8   | 373,7                               | 245,4                     | 128,3   | 41,5   | 86,8  |
| 1982                                   | 1012                                     | 162   | 371   | 519,5   | 405,3                               | 269,3                     | 136,0   | 49,4   | 86,6  |
| 1983                                   | 1008                                     | 164   | 359   | 564,1   | 418,8                               | 282,0                     | 136,8   | 53,6   | 83,2  |
| 1984                                   | 1010                                     | 164   | 403   | 608,4   | 459,7                               | 298,5                     | 161,2   | 57,8   | 103,4   |
| Gj.snitt 80/84<br><i>Average 80/84</i> | 1013                                     | 162   | 376   | 513,0   | 399,4                               | 263,4                     | 136,0   | 47,1   | 88,9  |
| 1985                                   | 1016                                     | 165   | 373   | 669,0   | 486,5                               | 320,2                     | 166,3   | 63,6   | 102,7   |
| 1986                                   | 1005                                     | 165   | 346   | 720,0   | 511,2                               | 347,7                     | 163,5   | 68,5   | 95,0  |
| 1987                                   | 1002                                     | 166   | 370   | 769,9   | 558,6                               | 380,5                     | 178,1   | 77,0   | 101,1   |
| 1988                                   | 1006                                     | 168   | 355   | 807,1   | 568,5                               | 391,7                     | 176,8   | 80,7   | 96,1  |
| 1989                                   | 1030                                     | 172   | 358   | 846,2   | 614,3                               | 410,3                     | 204,0   | 84,6   | 119,4   |
| Gj.snitt 85/89<br><i>Average 85/89</i> | 1012                                     | 167   | 360   | 762,6   | 547,8                               | 370,1                     | 177,7   | 74,9   | 102,9   |
| 1990                                   | 1040                                     | 178   | 407   | 890,0   | 650,2                               | 431,9                     | 218,3   | 89,0   | 129,3   |
| 1991                                   | 1034                                     | 180   | 383   | 924,7   | 652,1                               | 439,4                     | 212,7   | 92,3   | 120,4   |
| 1992                                   | 1033                                     | 184   | 322   | 924,6   | 637,4                               | 437,8                     | 199,6   | 92,5   | 107,1   |
| 1993                                   | 1051                                     | 185   | 413 <sup>11</sup>   | 935,5   | 651,3                               | 433,8                     | 217,5   | 83,8   | 133,7   |
| 1994                                   | 1042                                     | 188   | 344   | 930,9   | 614,6                               | 430,5                     | 184,1   | 74,5   | 109,7   |
| Gj.snitt 90/94<br><i>Average 90/94</i> | 1040                                     | 183   |   | 921,1   | 641,1                               | 434,7                     | 206,4   | 86,4   | 120,0   |
| 1995                                   | 1020                                     | 194   | 379   | 943,0   | 616,3                               | 433,3                     | 183,0   | 66,0   | 117,0   |
| 1996                                   | 976                                      | 198   | 395   | 966,0   | 627,9                               | 440,2                     | 187,7   | 62,8   | 124,9   |
| 1997                                   | 973                                      | 204   | 393   | 1007,2  | 637,5                               | 455,1                     | 182,4   | 60,4   | 122,0   |
| 1998                                   | 974                                      | 210   | 405   | 1044,5  | 667,4                               | 467,3                     | 200,1   | 67,9   | 132,2   |
| 1999                                   | 970                                      | 215   | 382   | 1079,4  | 653,4                               | 482,7                     | 170,7   | 75,6   | 95,1  |
| Gj.snitt 95/99<br><i>Average 95/99</i> | 983                                      | 204   | 391   | 1008,0  | 640,5                               | 455,7                     | 184,8   | 66,5   | 118,2   |
| 2000                                   | 957                                      | 223   | 391   | 1133,9  | 693,0                               | 498,4                     | 194,6   | 79,4   | 115,2   |
| 2001                                   | 948                                      | 233   | 376   | 1226,0  | 735,1                               | 537,9                     | 197,2   | 84,8   | 112,4   |
| 2002                                   | 961                                      | 241   | 366   | 1286,9  | 791,5                               | 549,2                     | 242,3   | 89,5   | 152,8   |
| 2003                                   | 932                                      | 247   | 379   | 1355,5  | 819,6                               | 593,6                     | 226,0   | 66,9   | 159,1   |
| 2004                                   | 947                                      | 258   | 391   | 1433,0  | 838,5                               | 609,6                     | 228,9   | 56,4   | 172,5   |
| Gj.snitt 00/04<br><i>Average 00/04</i> | 949                                      | 240   | 381   | 1287,1  | 775,5                               | 557,7                     | 217,8   | 75,4   | 142,4   |
| 2005                                   | 929                                      | 267   | 371   | 1556,6  | 875,9                               | 647,1                     | 228,6   | 45,7   | 182,9   |

<sup>9</sup> I denne tabellen er eiendeler i jordbruket ført opp med gjennomsnitt av IB og UB *Average of opening and closing balance*

<sup>10</sup> Fra og med 1980 er de oppgitte avlingene kvantumsveide *Since 1980 the crop yield s are wighted*

<sup>11</sup> Fra og med 1993 er avlingene oppgitt i FEm *Since 1993 the crop yield is in F.U.m.*

| Lønnsevne       | Arbeidstimer i jordbruket | Lønnsevne, kr per time       | Nettoinntekt, nominelle kroner | Nettoinntekt, faste kr <sup>12</sup> | Privatforbruk inkl. skatt    | Herav betalt skatt | Sparing | Gjeldsprosent            |
|-----------------|---------------------------|------------------------------|--------------------------------|--------------------------------------|------------------------------|--------------------|---------|--------------------------|
| Capacity to pay | Total labour input        | Capacity to pay NOK per hour | Total net income, NOK          | Total net income, fixed NOK          | Privat consumption incl. tax | Of which: Tax paid | Savings | Liabilities, % of assets |
| 12,5            | 4419                      | 2,84                         | 13,9                           | 150,0                                | 13,2                         |                    |         | 25                       |
| 15,8            | 3888                      | 4,06                         | 17,5                           | 161,5                                | 17,3                         |                    |         | 30                       |
| 22,8            | 3524                      | 6,47                         | 26,1                           | 197,1                                | 23,7                         |                    | 5,6     | 35                       |
| 29,3            | 3377                      | 8,67                         | 34,4                           | 220,3                                | 30,6                         |                    | 9,2     | 39                       |
| 33,1            | 3373                      | 9,81                         | 39,0                           | 235,4                                | 34,0                         |                    | 10,4    | 39                       |
| 36,0            | 3360                      | 10,71                        | 41,9                           | 235,7                                | 38,4                         |                    | 12,1    | 40                       |
| 40,6            | 3357                      | 12,09                        | 47,2                           | 247,0                                | 43,3                         |                    | 12,0    | 41                       |
| 48,6            | 3396                      | 14,31                        | 57,4                           | 274,5                                | 48,8                         |                    | 17,8    | 41                       |
| 37,5            | 3373                      | 11,12                        | 44,0                           | 242,6                                | 39,0                         |                    | 12,3    | 40                       |
| 57,8            | 3404                      | 16,98                        | 67,7                           | 290,4                                | 57,2                         |                    | 22,2    | 42                       |
| 83,1            | 3424                      | 24,44                        | 92,6                           | 363,7                                | 65,3                         | 21,5               | 40,2    | 40                       |
| 100,0           | 3485                      | 28,71                        | 108,6                          | 391,7                                | 76,7                         | 25,6               | 45,1    | 39                       |
| 110,7           | 3565                      | 31,05                        | 121,0                          | 403,4                                | 91,1                         | 33,2               | 43,9    | 39                       |
| 102,4           | 3557                      | 28,78                        | 117,0                          | 371,8                                | 97,4                         | 35,9               | 33,8    | 40                       |
| 90,8            | 3487                      | 26,04                        | 101,4                          | 364,2                                | 77,5                         | 29,1               | 37,0    | 40                       |
| 111,1           | 3523                      | 32,67                        | 133,4                          | 382,6                                | 103,4                        | 35,6               | 46,3    | 40                       |
| 120,8           | 3480                      | 34,71                        | 146,0                          | 368,5                                | 113,7                        | 38,9               | 47,9    | 40                       |
| 124,5           | 3469                      | 35,90                        | 150,9                          | 341,7                                | 124,3                        | 39,3               | 46,5    | 40                       |
| 124,2           | 3441                      | 36,09                        | 151,1                          | 315,8                                | 133,3                        | 41,5               | 37,9    | 41                       |
| 145,8           | 3431                      | 42,49                        | 183,0                          | 360,0                                | 140,4                        | 40,4               | 65,1    | 40                       |
| 125,3           | 3469                      | 36,12                        | 152,9                          | 353,7                                | 123,0                        | 39,1               | 48,7    | 40                       |
| 145,9           | 3398                      | 42,95                        | 190,3                          | 354,3                                | 155,1                        | 42,0               | 56,2    | 40                       |
| 138,9           | 3302                      | 42,08                        | 195,8                          | 339,9                                | 173,9                        | 50,4               | 43,0    | 41                       |
| 148,9           | 3265                      | 45,60                        | 224,4                          | 358,5                                | 198,4                        | 59,2               | 51,8    | 41                       |
| 147,8           | 3213                      | 46,01                        | 233,7                          | 349,8                                | 217,3                        | 66,4               | 45,7    | 42                       |
| 174,2           | 3171                      | 54,97                        | 263,4                          | 377,0                                | 235,5                        | 73,1               | 56,6    | 42                       |
| 151,1           | 3270                      | 46,32                        | 221,5                          | 355,8                                | 196,0                        | 58,2               | 50,7    | 41                       |
| 186,5           | 3147                      | 59,28                        | 285,9                          | 393,1                                | 258,6                        | 79,5               | 57,3    | 42                       |
| 180,1           | 3086                      | 58,36                        | 290,1                          | 385,8                                | 282,8                        | 89,3               | 40,5    | 40                       |
| 167,3           | 3055                      | 54,78                        | 288,2                          | 374,4                                | 291,2                        | 90,7               | 35,9    | 39                       |
| 192,9           | 3064                      | 62,95                        | 315,0                          | 400,2                                | 297,6                        | 89,5               | 53,8    | 37                       |
| 171,0           | 3018                      | 56,65                        | 304,8                          | 381,7                                | 313,5                        | 93,6               | 32,1    | 37                       |
| 179,6           | 3074                      | 58,40                        | 296,8                          | 387,0                                | 288,7                        | 88,5               | 43,9    | 39                       |
| 178,1           | 3001                      | 59,34                        | 320,0                          | 391,0                                | 327,7                        | 100,6              | 29,9    | 37                       |
| 186,8           | 3002                      | 62,23                        | 337,1                          | 407,1                                | 343,4                        | 104,5              | 33,6    | 37                       |
| 183,8           | 2978                      | 61,70                        | 347,5                          | 409,0                                | 356,9                        | 106,1              | 27,6    | 37                       |
| 194,1           | 2949                      | 65,82                        | 382,6                          | 440,4                                | 371,1                        | 108,6              | 53,6    | 37                       |
| 161,8           | 2941                      | 55,03                        | 356,2                          | 400,8                                | 392,7                        | 120,1              | 5,4     | 39                       |
| 180,9           | 2974                      | 60,82                        | 348,7                          | 409,8                                | 358,4                        | 108,0              | 30,0    | 37                       |
| 183,4           | 2928                      | 62,64                        | 401,0                          | 437,5                                | 405,7                        | 120,3              | 48,4    | 39                       |
| 181,7           | 2932                      | 61,96                        | 402,6                          | 426,3                                | 416,2                        | 122,1              | 37,5    | 40                       |
| 211,0           | 2929                      | 72,03                        | 466,9                          | 488,1                                | 439,5                        | 127,2              | 63,1    | 40                       |
| 220,3           | 2927                      | 75,26                        | 470,6                          | 486,1                                | 453,5                        | 131,5              | 50,3    | 40                       |
| 236,4           | 2906                      | 81,35                        | 507,9                          | 516,0                                | 474,4                        | 137,4              | 75,4    | 41                       |
| 206,6           | 2924                      | 70,65                        | 449,8                          | 470,8                                | 437,9                        | 127,7              | 54,9    | 40                       |
| 249,0           | 2884                      | 86,35                        | 527,3                          | 527,3                                | 490,3                        | 135,6              | 85,0    | 43                       |

<sup>12</sup> Omregnet til 2005-kroner etter konsumprisindeksen. Fixed to 2005- NOK