

Dyrkingsomfang og avling i kornproduksjonen

Hans Stabbetorp

NIBIO Korn og frøvekster, Apelsvoll

hans.stabbetorp@nibio.no

I dette kapitlet finnes avlings- og arealstatistikk for korn, oljevekster og erter. Mye av statistikken er hentet fra Landbruksdirektoratets «Produksjonstilskudd i landbruket» (<http://statistikk.landbruksdirektoratet.no/>). I 2017 har en tatt i bruk nytt system for søknad om produksjonstilskudd, og søknadsfristen er forandret fra 15. august til 15. oktober. Endelige tall for 2017 vil ikke foreligge før ut i februar i 2018. Opplysninger om arealtall, avlinger mv. i 2017 baserer seg derfor på prognoser og er dermed foreløpige og usikre. En del av tallmaterialet kommer fra Norske Felleskjøp (www.fk.no) og Statistisk Sentralbyrå (www.ssb.no).

Dyrkingsomfang for ulike arter

I 2016 ble det søkt om produksjonstilskudd til 2 962 148 dekar korn, olje- og proteinvekster. I dette tallet er også korn til krossing og arealet av frøeng, åkerbønner, erter til modning og konserveres med. Det finnes i tillegg noe areal det ikke blir søkt produksjonstilskudd for, men dette er ubetydelig. Dette er en økning på nær 38 000 dekar i forhold til 2015. Dette var første året på lang tid at en hadde en stigning i kornarealene. Det var i første rekke overgang fra grovfôr til korn som var årsaken til økningen. I 2016 fikk en nedgang i arealene av grovfôr på over 48 000 dekar. Det var i første rekke fylkene Østfold, Oppland, Rogaland og Nord-Trøndelag som hadde nedgang i grovfôrarealene og økning i kornarealene. Fortsatt vil det være en del små og urasjonelle kornareal som går ut av produksjon, men det kan vel tyde på at den store nedgangen som en har hatt i kornareal, har stagnert noe. Prognosen for arealet i 2017 ligger på 2 944 000 dekar, det vil si en nedgang i arealet på 18-20 000 dekar.

Den gjennomsnittlige årlige nedgangen i 10-årsperioden 2006 til 2015 lå på 36 000 dekar. Det totale kornarealet var på det høyeste i 1991 med 3 730 000

dekar. I år 2000 var dette redusert til 3 363 000 dekar. Noe av dette, anslagsvis 2 % skyldes overgang til digitale kart og mer nøyaktige oppgaver av arealene.

Det totale jordbruksarealet i drift var i 2016 på 9 803 000 dekar. Dette arealet viser fortsatt en nedgang med 20 000 dekar, men det er mindre enn tidligere. De siste 10 årene var nedgangen på 432 000 dekar. Tidligere var det korn som var årsakene til den store nedgangen i arealet, mens det i 2016 var grovfôrarealene som ble kraftig redusert. Potetarealene har over tid også hatt en stor nedgang, men ser nå ut til å ha stabilisert seg rundt 120 000 dekar. De siste årene har grønnsakarealene økt en del og ligger nå på 73 000 dekar. Hele tiden vil det være en del omdisponering av areal mellom de ulike vekstene, og det er ikke uvanlig at areal som går ut av kornproduksjon i en del år nyttes til beite og eng før arealene kan gå helt ut av produksjon.

På avgangssiden er det noen av de minste og dårligst arronderede kornarealene som har blitt tatt ut av drift i forbindelse med strukturendringene i jordbruket. De 6 kornfylkene på Østlandet, Østfold, Akershus, Hedmark, Vestfold, Buskerud og Oppland har alle hatt en nedgang i kornareal på til sammen 30 - 35 000 dekar de 10 foregående årene. Fortsatt er det en god del areal som er små og dårlig arrondert og dermed dårlig egnet for dagens maskinpark. En må derfor forvente en fortsatt nedgang i kornarealene. I de to Trøndelagsfylkene har utviklingen vært litt annerledes. Her har arealene vært mer stabile det siste 10-året. Fra år 2000 og utover har en hatt øking i kornarealene i Midt-Norge samtidig som en har noe nedgang i grovfôrarealene. De siste 5-6 årene har kornarealene vært nokså stabile eller gått noe ned. Ulik utvikling av kornarealene på Østlandet og i Trøndelagsfylkene kan skyldes store forskjeller i satsene for areal- og kulturlandskapstilskudd for korn i forhold til satsene i grovfôr for de to regionene.

En del dyrka og dyrkbar jord blir hvert år omdisponert til boligbygging, veier mv. I 2016 ble 6 000 dekar dyrka jord og 5 200 dekar dyrkbar jord, til sammen 11 200 dekar, omdisponert. Det er nedgang på 1000 dekar i forhold til 2015. I 2007/2008 var det omkring 15 000 dekar dyrka og dyrkbar jord som ble omdisponert årlig. Dette gikk ned til under 10 000 dekar i 2013, men har steget noe igjen de siste 2-3 årene. Nær 20 % av den omdisponerte jorda i 2016 gikk til boligformål mens noe over 35 % gikk til trafikkformål. Stortinget vedtok i desember 2015 at omdisponering av jordbruksarealene skal reduseres til maksimum 4 000 dekar årlig i 2020. Det blir et vanskelig mål å nå, men det sterke fokuset på klimaforandringer, framtidens matforsyning, jordvern og mer varig vern av all matjord bør gi mindre nedbygging av areal i de nærmeste årene.

Det blir også nydyrka en del areal. Det ble godkjent 21 600 dekar for nydyrking i 2016, og det er en økning på 3 500 fra 2015. Det er fylkene Hedmark, Nord-Trøndelag og Oppland som hadde størst nydyrka areal. Disse 3 fylkene hadde til sammen nær 10 000 dekar nydyrka areal i 2016.

Antall driftsenheter som produserer korn, olje- og proteinvekster har gått ned fra 33 103 i 1989 (SSB 2002) til 11 154 i 2016. Det er 76 færre enn i 2015. Det er først og fremst de minste driftsenhetene (under 50 dekar) som viser nedgang, men det er en stor nedgang i alle bruksstørrelser opp til 200 dekar. For bruk i størrelsen 200 - 399 dekar har det vært mindre endringer over tid, men de siste årene har en nedgang i antall også i denne gruppen. Bare gruppen driftsenheter med over 400 dekar korn, olje- og proteinvekster har hatt en økning i siste tiårsperiode. Arealene på de mindre enhetene er i hovedsak ikke tatt ut av drift, men leies og drives av andre produsenter. Dermed blir det flere store enheter. Denne trenden vil sikkert fortsette i tida framover.

Korn

Landsoversikt

Figur 1 viser arealfordelingen mellom ulike kornarter fra 1970 og fram til i dag. Hvilken fordeling en får, styres i stor grad av hvordan prisene settes. Sortsutvalget betyr også mye, og tilgang på såfrø kan også ha betydning for fordelingen. I enkelte år vil klima kunne gi store utslag. Viktigst i denne forbindelsen er

forholdene for etablering og overvintring av høstkorn, og mulighetene for å få kornet tidlig i jorda om våren. Figuren viser tydelig de relative store endringene en har hatt i dyrkinga av vårhvete og høsthvete, og dette påvirker også omfanget av de andre artene. **Etter flere år med nedgang i høstkornarealene på grunn av nedbørrike og vanskelige høster, så var arealene av høstkorn på et lavmål i 2012. Arealene steg så igjen fram til 2015 da det var høstkorn på 480 000 dekar, og det er det høyeste arealet en har hatt. Høsten 2015 var regnfull og vanskelig for såing av høstkorn, og en del av det som ble sådd druknet og gikk ut. Det førte til at arealene av høsthvete og høstrug i 2016 ble redusert til 160 000 dekar. Høsten 2016 var derimot meget gunstig både for innhøsting og såing av høstkorn og arealprognosen for høsthvete ligger på 273 000 dekar. Det er heftet en del usikkerhet til dette tallet da en ikke vet hvor mye såkorn som ble overlagraet fra 2015. Prognosen for rugareal er på 74 700. De store svingningene i høstkornarealene medfører også svingninger i arealene av særlig vårhvete men også av bygg og havre.**

Variasjon i dyrkingsarealene av de ulike kornartene de enkelte år kan skyldes flere forhold. Ulike klimatiske forhold har, som nevnt ovenfor, stor betydning, men ulik pris for de ulike artene for å få best mulig tilpassing til forbruket betyr mye på litt lenger sikt. Stor sortsframgang innen en art kan påvirke arealene, og ulik tilgang på såkorn kan også føre til kortsiktige svingninger.

Bygg

I 1970 lå byggarealet på 1 850 000 dekar, og det holdt seg på dette nivået fram mot år 2000 med en del årlige svingninger. På det meste har arealet vært litt over 2 mill. dekar, og bygg ble da dyrket på over 60 % av kornarealet. Fra midten av 1990-årene og fram til 2008 fikk en nedgang i byggarealet, og i en del år var nedgangen relativ stor med omkring 100 000 dekar årlig. En stor del av byggarealet ble da erstattet av hvete. Fra 2008 og fram til 2013 steg byggarealet igjen med omkring 250 000 dekar. Det skyldes først og fremst flere vanskelige år for høstkorndyrking, og i 2013 også en vanskelig vår og mindre dyrking av vårhvete. I 2016 ble det dyrket bygg på 1 367 000 dekar, og det utgjør 46 % av kornarealet. Prognosen for 2017 er 1 334 000 dekar.

En stor del av kornproduksjonen forgår i områder hvor klimaet gjør hvetedyrking mindre aktuelt, så en

forventer at byggarealet fortsatt vil holde seg på et høyt nivå.

Havre

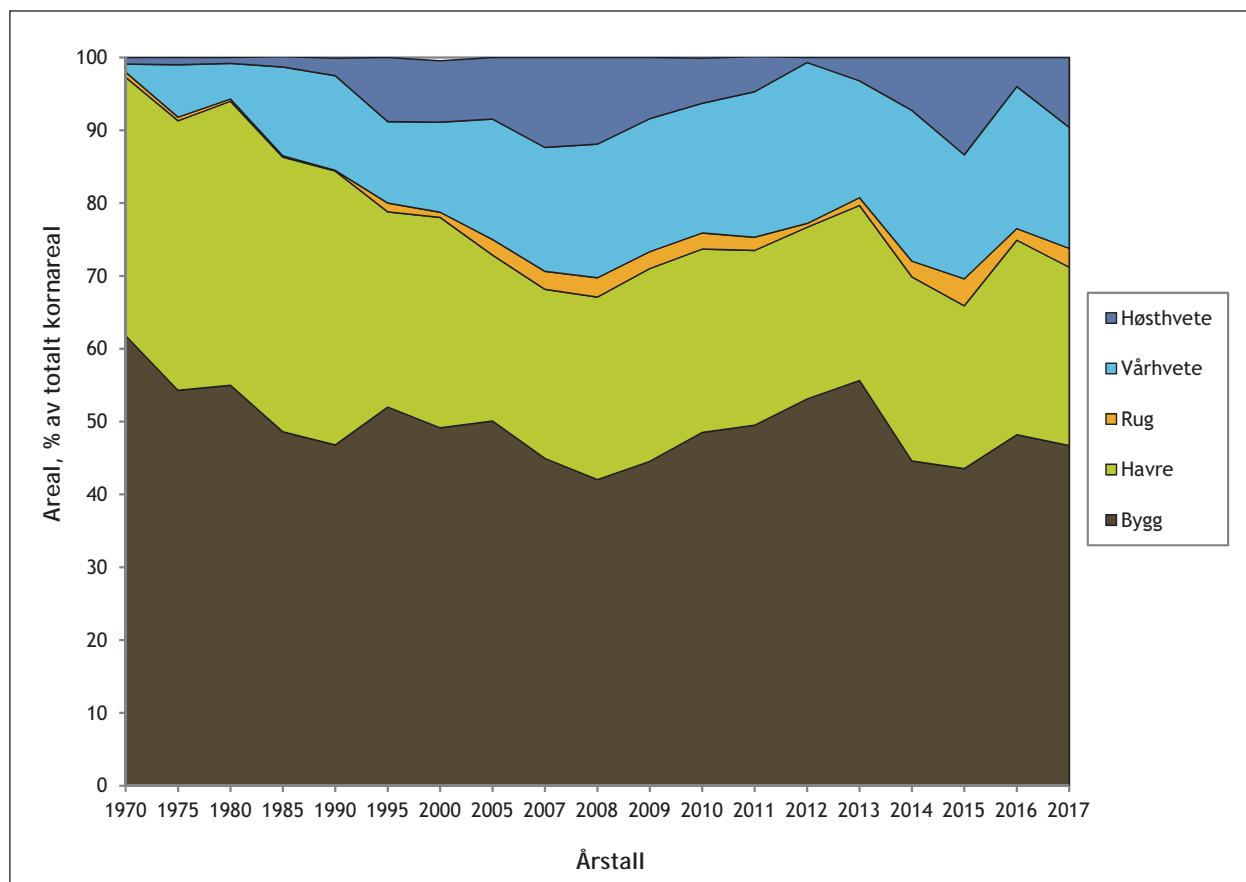
Omkring 1970 lå havrearealet på 500 - 600 000 dekar og utgjorde litt over 20 % av kornarealet. Utover i 1970-årene steg arealet til over 1 mill. dekar, og var på sitt høyeste i slutten av 1980-årene med litt over 1,3 mill. dekar og utgjorde da 37-38 % av kornarealet. I første halvdel av 90-tallet var det en kraftig nedgang, og arealet stabiliserte seg etter hvert på 800 - 900 000 dekar. Noe dårligere prisutvikling for havre i forhold til de andre kornartene, og en del år med dårlige havreavlinger på 90-tallet, er årsak til dette. I 2001 og 2002 fikk en på nytt nedgang i havrearealet. De siste årene har arealet ligget mellom 700 og 800 000 dekar. I 2016 var havrearealet 758 000 dekar, og det er en økning på 130 000 dekar fra året før. Prognosen for arealet av havre i 2017 ligger på 701 000 dekar.

Etter en del år med sterke angrep av fusarium og problemer med høye verdier av mykotoksiner

(DON) i mange kornpartier så har ikke det vært noe problem de 2-3 siste årene. Havre er den kornarten som er mest utsatt for dette, og industrien ønsket i problemårene et noe mindre areal av havre for å minske problemene med mykotoksiner. Analysedata viser at det er lite mykotoksiner i 2017, og det blir ikke problem med å nytte havren i kraftfôret av den grunn. Agronomisk er det ønskelig med et stort havreareal for å bryte svært ensidige hvete- eller byggomløp, og det er tydelig at det er mange som vektlegger å ha med havre i kornomløpet.

Hvete

I 1970 ble det dyrket hvete på bare omlag 40 000 dekar, og nesten alt matkorn ble importert. Etter hvert som en fikk aksept for å dyrke mathvete, og det kom nye og bedre sorter og tilpasset gjødsling og dyrkningsteknikk, så har hvetearealet steget kontinuerlig fram til 2008. I perioden 1993 til 2003 lå hvetearealet på 500 - 600 000 dekar og hveten utgjorde ca. 20 % av kornarealet. Fra 2003 og fram til 2008 hadde en på nytt økning i arealene, og i 2008 ble det dyrket hvete på hele 931 000 dekar, og det er



Figur 1. Dyrkingsomfang av ulike kornarter i perioden 1970-2017, oppgitt i % av totalt kornareal (kilde: Statistisk Sentralbyrå/Landbruksdirektoratet)

det største hvetearealet en har hatt i Norge. Fra 2009 til 2013 fikk en nedgang i hvetearealene, hovedsakelig på grunn av vanskelige dyrkingsforhold for høsthvete. I 2017 er prognosen for hveteareal på 746 000 dekar, og det er i tilfelle en økning på 80 000 dekar fra 2016.

Ved optimale innhøstingsforhold så vil nå 60 - 70 % av mathveten være norskprodusert. Innhøstingsforholdene i 2017 var meget vanskelige med ofte regn og relativt høye temperaturer i september på Østlandet, det ble en del legde, og en fikk også groskader i stående åker. Det meste av vårhveten ble avregnet som fôr. Høsthveten ble høstet tidligere under bedre værforhold, og mange oppnådde matkvalitet. Høsthvetesortene har svakere glutenkvalitet enn vårhvetesortene og blir satt i egen kvalitetsklasse. En regner med at matandelen av den norske hveten vil ligge rundt 35 % dette året.

Prognosen for vårhvetetearealet ligger på 474 000 dekar i 2017 og arealet av høsthvete på 273 000 dekar. Det er en nedgang for vårhvete på nær 80 000 dekar og en økning i høsthvetearealet på 160 000 dekar i forhold til 2016. Det var utmerkete forhold for såing av høstkorn høsten 2016.

Rug og rughvete

Rug har en nokså liten andel av det totale kornarealet, men arealet er tross alt så stort at det synes både i statistikk og på jordene. På samme måten som for høsthvete kan det bli relativt stor variasjon i arealet fra år til år. Arealet steg markert i årene fra 2002 (21 276 daa) til 2004 (70 668 daa). Rugen er svært tørkestærk og ble tidligere dyrket særlig på skarp sandjord. Den har stort avlingspotensial på all slags jord, og det var bakgrunnen for større interesse og økte areal. Interessen for rug er fortsatt relativt stor, men noen vanskelige høster har begrenset dyrkingen. I 2013 var arealet på litt over 30 000 dekar, og steg slik at i 2015 var arealet av rug og rughvete på 104 000 dekar, og det ga for stor andel matrug dette året. Arealprognosen for rug og rughvete er på 75 000 dekar i 2017. Det er en økning på 30 000 dekar fra foregående år. Matandelen av rug er prognosert til 49 %. Relativt mange hadde problemer med mjøldrøye i rugen foregående år. Det er meget strenge krav for levering hvis en har mjøldrøye i avlingen, og det har nok satt en demper for interessen for dyrking av rug.

Rughvetedyrkingen økte svært mye de første årene den ble dyrket i Norge, og arealet var i 1998

ca. 30 000 dekar. Vanskelig innhøsting med legde og groing, i tillegg til lav pris, har gjort at interessen for rughvete har sunket. Allerede i 1999 var arealene nede i 12 000 dekar, omtrent likt som for rug på den tiden. Dyrkingen av rughvete de siste årene har vært helt ubetydelig, men nå er interessen klart økende igjen på grunn av yterike sorter og enkel dyrking. Det er en viss interesse for rughvete i økologisk dyrking.

Fylkesvariasjoner

Det er stor variasjon mellom fylker når det gjelder dyrking av de ulike kornartene. Store variasjoner i klimatiske forhold er den klart viktigste årsaken til det, men jordart og andre dyrkingsforhold kan også spille en rolle. Oversikten over arealfordelingen mellom ulike kornarter i de største kornfylkene i 2012, 2015 og 2016 er vist i figur 2. Året 2015 representerer et år med en «normal» fordeling av arealene. I 2012 var arealene av høstkorn på et lavmål, og etter den vanskelige høsten i 2015 så ble arealene av høstkorn mye lavere enn normalt også i 2016. Figuren viser tydelig hvor store variasjoner en kan ha i høstkornarealene på grunn av ulike værforhold, og hvor raskt bøndene forandrer artsvalget når vær- og dyrkingsforholdene ligger til rette for det.

Østfold, Akershus og Hedmark er de klart største kornfylkene med 500-600 000 dekar korn. De to først nevnte fylkene har lite eng og stort åpenåkerareal hvor korn utgjør den store hovedtyngden. Begge disse fylkene har omkring 80 % åpenåkerareal og bare ca. 20 % eng. Østfold er det fylket som har det klart største hvetearealet totalt, og også det største høsthvetearealet. I en del år var høsthvetearealet i Østfold større enn vårhvetetearealet, men flere år med mye nedbør og vanskelige etableringsforhold om høsten, førte til stor nedgang i høsthvetearealene. Det samme var tilfellet i de andre store høstkornfylkene Akershus og Vestfold. I 2012 var arealene av høsthvete og av rug og rughvete så små at de knapt vises i søylene i figuren. Året 2015 har som nevnt nokså normal fordeling mellom vår- og høstkorn mens arealene av høstkorn ble sterkt redusert i 2016.

Både i Østfold og Vestfold blir det enkelte år dyrket hvete på omkring 50 % av kornarealet. Med så store hveteareal så er en i både Østfold og Vestfold opptatt av å finne gode vekselvekster som kan settes inn i tillegg til havre for å få bedre forgrøder i den relativt ensidige hvetedyrkinga. Østfold og Vestfold var tidligere også de klart største fylkene på rug, særlig med

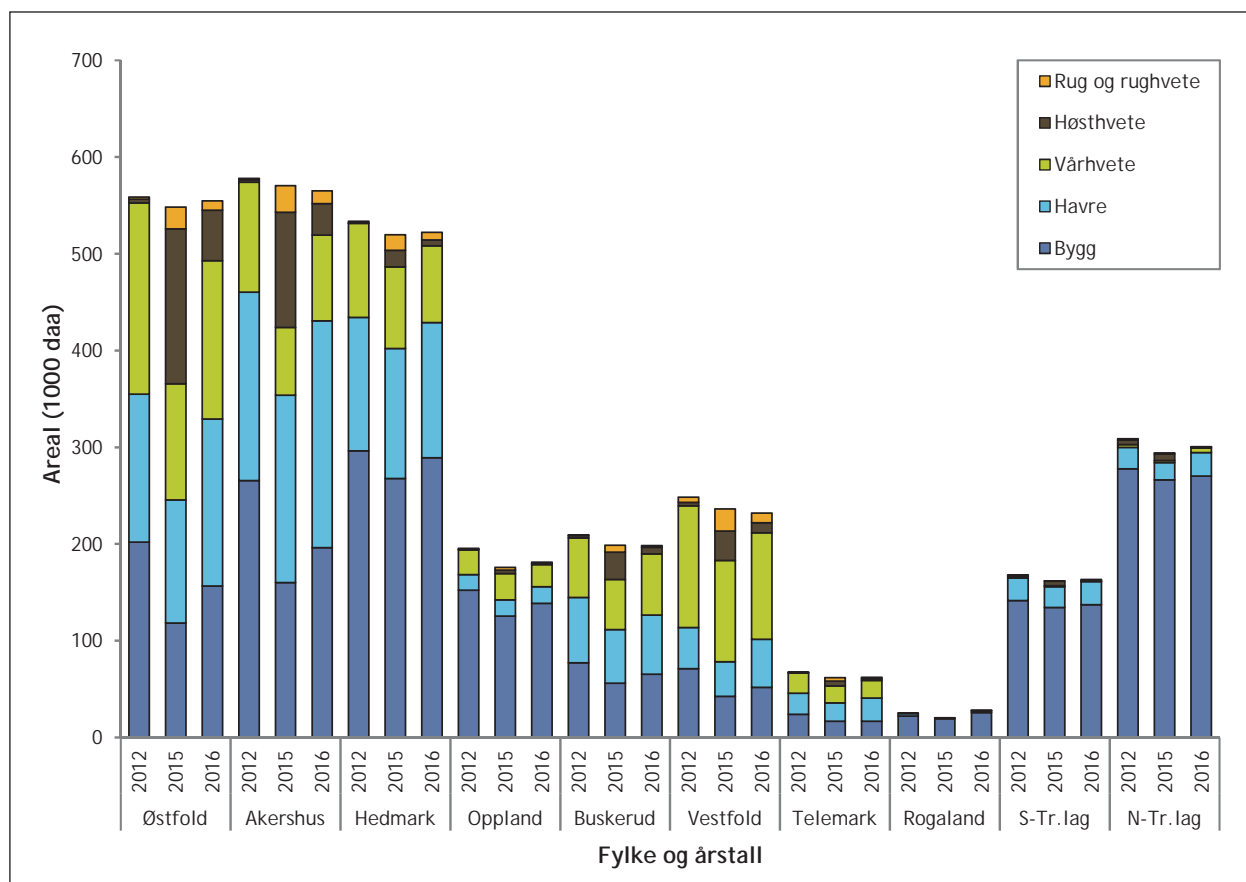
dyrking på skarp sandjord i forbindelse med raet, men nå ser en at også Akershus og Hedmark har en del rugdyrking.

Akershus og Hedmark er de største havrefylkene. Dette skyldes gode erfaringer gjennom langt tid med denne arten på siltjorda. Ellers så har alle «hvetefylkene» også en relativt stor del havre for å bryte den svært ensidige hvete- og byggdyrkingen. I Oppland utgjør bygg en stor del av kornproduksjonen. Mye av arealet i Oppland ligger relativt høyt over havet, noe som gir kort vekstsesong, og dessuten har en erfart over tid at bygget konkurrerer godt i dette fylket. I Rogaland er det nesten bare byggdyrking, og i de to Trøndelagsfylkene utgjør også bygget den store hovedtyngden av kornproduksjonen. Klimatisk så er det vel lite som tilsier at havren ikke skulle gjøre det bra i disse områdene, og i Midt-Norge er det argumentert med mer havredyrking for å få et bedre kornløp, men statistikken viser tydelig at det er bygget som dominerer. I Trøndelag har det vært en del interesse for høsthvete, spesielt i Nord-Trøndelag, men foreløpig er det ikke blitt noe stort areal. I

toppåret 2003 var arealet på over 12 000 dekar, men siden har arealene variert mye fra år til år avhengig av forholdene for etablering om høsten og overvintringsforholdene. I 2016 var det bare 3 000 dekar høstkorn til sammen i de to Trøndelagsfylkene

Økologisk produksjon

En er meget langt unna målet på 15 % økologisk når det gjelder kornproduksjonen. I 2002 var det økologiske kornarealet på litt over 20 000 dekar. Det steg til omkring 65 000 dekar i 2005, og lå på det nivået 3-4 år. Det økologiske kornarealet som det ble søkt produksjonstilskudd til, lå noen år på litt over 80 000 dekar, men har gått litt tilbake, og de siste årene har arealene ligget litt under 70 000 dekar. Det vil si at bare 2,2 % av kornarealet er økologisk, mens en må opp i 7-8 % eller nærmere 220 000 dekar korn for å nå den politiske målsettingen. Etter noen år med relativt store areal under omlegging til økologisk så har arealet hvor det er søkt omleggingstilskudd 1. år, også gått sterkt tilbake fra 63 800 dekar i 2009 til bare 15 500 dekar i 2016, og største delen av dette



Figur 2. Arealfordeling mellom ulike kornarter i de største kornfylkene for 2012, 2015 og 2016 (Kilde: Landbruksdirektoratet).

er engareal. Det er derfor ikke noe som tyder på at en vil få noen særlig omlegging til økologisk korndyrking i de nærmeste årene. Det har vist seg at det er vanskelig å oppnå et tilfredsstillende avlingsnivå ved ensidig kornproduksjon uten husdyrgjødsel, og en del økologiske kornareal går tilbake til konvensjonell drift.

Av det økologiske kornarealet i 2016 på 65 400 dekar var omkring 42 % havre til modning og 28 % bygg til modning. Andelen hvete, spelt, rug og rughvete til modning utgjorde til sammen 30 %. Etter en tydelig dreining fra havredyrking til byggdyrking i økologisk kornproduksjon fra 2004 til 2005 var nær halvparten av det økologiske kornarealet bygg. Havrearealet har igjen økt andelen sin, og det er havre som er den største økologiske kornarten. En regner ikke med at det har vært noen særlige forandringer i fordeling av de økologiske arealene i 2017. Produksjonen av økologiske oljevekster har vært ubetydelig, men det er nå større interesse og da spesielt for hørstrapsdyrking.

Olje- og proteinvekster

Oljevekster

Fra 1996 til 2000 lå oljevekstarealet på 56 - 70 000 dekar (figur 3). Signalene om at den norske kraftfôrindustrien kunne bruke større kvanta enn det som ble produsert, og at det var risiko for overproduksjon av norsk korn, økte omfanget av oljevekst dyrkingen betydelig i 2001, til ca. 109 000 dekar. I perioden 2003-2009 var det hvert år en liten årlig reduksjon, slik at en i 2009 var nede på om lag 43 500 dekar. Arealet økte noe de tre neste årene og var i 2012 på 55 000 dekar. I årene 2013 til 2016 lå arealet av oljevekster på 35-40 000 dekar. Massive angrep av kålmøll i 2016 og stor skade førte til en reduksjon i arealene. Prognosen for arealet av oljevekster i 2017 ligger på litt over 20 000 dekar, nær en halvering i forhold til foregående år.

Tidligere var rybs den klart viktigste oljeveksten her i landet. De siste årene har det kommet flere yterike og noe tidligere rapssorter på markedet, og en har hatt en stor overgang til raps. Dette kan bidra til noe større avlinger og dermed større oljevekstarealer i framtiden, men manglende avlingsstabilitet kan være noe av årsaken til mindre interesse for oljevekst dyrking.

Østfold og Akershus er de to klart viktigste fylkene for oljevekster, med til sammen nesten 60 % av arealet i 2016. Vestfold har også relativt stort areal av oljevekster, nær 9 000 dekar dette året. Det dyrkes ubetydelig med oljevekster i Trøndelagsfylkene.

I tillegg til fjorårets sterke angrep av kålmøll førte en litt sein våronn til stor nedgang i oljevekstarealene i 2017. Spireforholdene og vekstforholdene utover i sesongen ble gode, og en var lite plaget av insekter med unntak av de vanlige angrepene av rapsglansbille. Det var heller ikke problem med storknolla råtesopp eller andre sjukdommer. Modningen gikk imidlertid seint og høsteforholdene var vanskelige. Avlingene ble gode. Mange oppnådde avlinger på over 300 kg pr. dekar i 2017.

Proteinvekster

Kanaliseringspolitikken førte til en stor del ensidig kornproduksjon, spesielt utbredt er dette i Østfold, Vestfold og Akershus. Disse fylkene har samtidig en meget stor andel hvetedyrking. Gjennom egne prosjekter på proteinvekster i disse fylkene ble det satt fokus på erter og åkerbønner.

I Østfold og Akershus er det satset mest på erter, mens Vestfold har hatt mest oppmerksomhet rettet mot åkerbønner. Dette av hensyn til kontrakt dyrkingen av erter til konserves som foregår i dette fylket, og frykt for angrep og skade av ertevikler hvis en i samme område dyrker erter til modning. I Østfold har en fått flere meldinger om angrep av ertevikler de siste årene, spesielt i kanten av enkelte åkrer. Det kan derfor tyde på at denne skadegjøreren er i ferd med å etablere seg etter en del år med ertedyrking.

Det ble startet «prøvedyrking» av åkerbønne i Vestfold og interessen var stor. Sortsforsøk og dyrknings-tekniske forsøk har økt dyrknings sikkerheten i både erter og åkerbønne. Fra 2002 og framover steg arealene av erter og åkerbønne og nådde en topp i 2007 på 28 000 dekar. Etter det avtok arealet gradvis og lå på litt over 20 000 dekar i 2012. Flere nedbørrike høster, sein modning og svært vanskelige innhøstingsforhold var årsaken. Den nedbørrike og seine våren i 2013 medførte at arealet ble halvert, og det ble gitt produksjonstilskudd til omkring 10 000 dekar med erter og åkerbønne til modning dette året. I 2014 økte arealet igjen til 16 500 dekar og til 24 600 dekar i 2016. Det er først og fremst i områdene med lengst veksttid, nær Oslofjorden, hvor mesteparten av

dyrkingen av åkerbønne foregår da de seine sortene gir vesentlig høyere avlinger enn tidlige sorter. Nye **tidlige, finske sorter med bedre avlinger kan medføre** at avlingsområdet utvides. Ertene dyrkes i områdene **med lengst veksttid i de fleste Østlandsfylkene** og også sporadisk i Midt-Norge. Interessen for erter synes å øke etter noen år med gode høsteforhold og ny lovende sort på markedet.

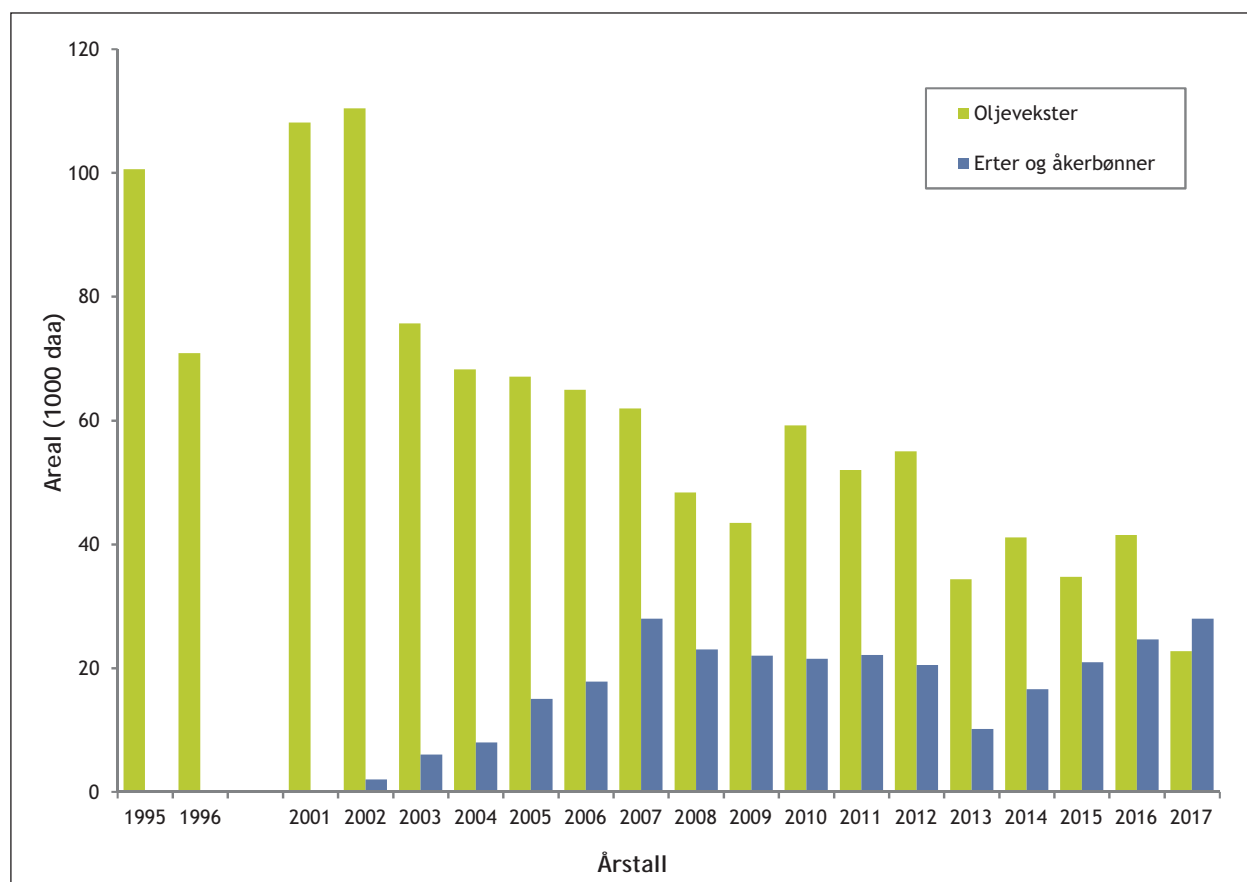
Over 20 000 dekar av arealet av proteinvekstene var i Østfold, Vestfold og søndre delene av Akershus. Buskerud har også en del dyrking. Statistikken skiller ikke erter og åkerbønne, men en kan antyde at ertearealet lå på 13-14 000 dekar mens det er 9-10 000 dekar åkerbønne i 2016. I 2017 antar en at en har litt stigning i arealet av både erter og åkerbønne.

Disse vekstene fikk også en god start dette året. Det ble litt for tørt for ertene i månedsskiftet juni/juli mens åkerbønnene med bedre rotsystem klarte seg bedre. Det så også ut til at åkerbønnene i Vestfold tålte periodene med mye nedbør bedre enn kornet. Som for kornet så ble høsteforholdene meget

vanskelig for disse vekstene. Mange regnværsdager i september førte til groskader i ertene, og det ble meget sein modning av åkerbønnene. Høstingen foregikk langt ut i oktober. Avlingsnivået ble imidlertid bra både i erter og åkerbønne.

Avlingsvariasjonene er større i både oljevekster, erter og åkerbønne enn i korn. Det kan skyldes jordart- og fuktighetsforholdene, men også angrep av sykdommer og skadedyr. Tidlige og yterike sorter er et av hovedspørsmålene i tillegg til spørsmål på plantevernensiden. Mange har erfart at disse vekstene er langt bedre forgrøder for hvete enn havre.

Både oljevekster, erter og åkerbønne gir god økonomi når dyrkinga lykkes. Felles for alle er imidlertid at avlingene svinger mer fra år til år enn i korn, og det gir større usikkerhet i dyrkinga. I tillegg til å følge opp utviklingen på sortssiden så ser det ut til å være utfordringer på sykdomssiden. Det er klart behov for mer grunnleggende kunnskap innen plantevern, både med sykdommer som følger såfrø og jordsmitte og annen smitte på åkeren. Sjokoladeflekk ser ut



Figur 3. Årlig produksjonsomfang av olje- og proteinvekster i perioden 1995 til 2017 (Kilde: Landbruksdirektoratet).

til å bety mye for avlingene i åkerbønne, og i erter kan både gråskimmel, erteflekk, ertesnutebille og ertevikler gjøre stor skade. I tillegg har en storknolla råtesopp som kan gjøre stor skade i både oljevekster, erter og åkerbønne. Varslingssystemer og mer kompetanse på plantevernssiden vil kunne minske de store avlingsvariasjonene og gjøre dyrkinga sikrere. Til tross for en del problemer er interessen for gode vekselvekster i kornområdene stor.

Jordarbeiding

Statistikken i dette kapittelet er oppdatert til og med høsten/vinteren 2016/2017. Ordningen med regional forvaltning av tilskudd til endra jordarbeiding videreføres. Hvert fylke bestemmer nå selv hvilke tiltak som skal prioriteres. Dette har ført til forskjellige satser og forskjellige aktuelle tiltak avhengig av fylke. I enkelte fylker har «gamle» tiltak falt ut, mens nye har kommet til.

Jordarbeidingspraksisen i korndyrkinga har forandret seg mye de siste 25 årene. Før 1990 var høstpløying helt dominerende. Fra 1991 ble det gitt tilskudd til redusert jordarbeiding. Da dette virkemiddelet ble tatt i bruk, endret praksisen seg raskt. I 1991/92 lå i underkant av 400 000 dekar i stubb over vinteren. To år senere, vinteren 1993/94, hadde dette økt til drøyt 900 000 dekar. Etter hvert økte kunnskapen om redusert jordarbeiding. Maskinene har også etter hvert blitt bedre tilpasset denne driftsformen. Resultatet ble at utviklingen med stadig mindre høstpløying fortsatte, og høsten 2001 var det for første gang større areal som ikke ble bearbeidet om høsten enn det som ble høstpløyd. De neste 6-7 årene så var forholdet mellom arealene som ble pløyd og arealene uten jordarbeiding om høsten omtrent like store.

Fra 2009 til 2012 var det en stadig mindre andel av arealet som ble pløyd om høsten. Hovedårsaken til dette er at i denne perioden var det en drastisk nedgang i høstkornarealene, og i høstkorndyrkinga er det bare en liten andel som ikke pløyes om høsten. De tre påfølgende årene hadde en meget stor økning i de høstpløyde arealene, og en nedgang i arealene som ikke blir pløyd på over 600 000 dekar. Det skyldes mer gunstige høster for såing av høstkorn. Økningen i høstkornarealene i samme periode var på 450 000 dekar. Høsten 2015 ble det som tidligere nevnt, sådd lite høstkorn. Det er en svak økning i både de pløyde arealene og arealene i stubb på grunn av noe større

kornarealer. Høsten 2016 ga utmerkete forhold for såing av høstkorn, og en fikk på nytt stor nedgang i arealene som ikke ble jordarbeidet om høsten. Trenden med at flere velger å høstpløye ser dermed ut til å fortsette. Årsaken til det er at etter flere år med regnværsperioder om våren og seinere opptørring på oppløyde arealer og dermed utsatt våronn, så har noen gått tilbake til høstpløying.

Bruk av fangvekster medfører at det ikke utføres jordarbeiding om høsten. Tilskuddet til bruk av fangvekster i kornproduksjonen økte betydelig i fra 1998 til 1999. Som en følge av dette, ble det en vesentlig øking av fangvekstarealet fra og med 2000. I 2001/02 var det fangvekster på ca. 8 % av kornarealet. Dette økte ytterligere i 2002/03, og var da nær 340 000 dekar. Interessen for fangvekster har vært størst i Akershus og Oppland. For 2003 ble tilskuddet betydelig redusert. Konsekvensen har blitt en reduksjon i arealet med fangvekster, vinteren 2004/05 var det fangvekster på om lag 213 000 dekar. Den negative utviklingen har fortsatt, og vinteren 2012/13 var det fangvekster på bare litt over 44 000 dekar. Arealet har blitt ytterligere redusert, og de to siste årene har det bare blitt sådd fangvekster på litt over 20 000 dekar.

En del areal blir høstharvet. Dersom denne harvinga gjøres uten for kraftig bearbeiding av jorda (lett høstharving), reduseres faren for erosjon sammenliknet med høstpløying. Fra 1997 har det derfor blitt gitt tilskudd til dette. Denne praksisen har ikke fått så stor utbredelse. Det var imidlertid en jevn stigning fram til høsten 2005 da nærmere 180 000 dekar ble behandlet på denne måten. Dette tilsvarte ca. 5,4 % av det totale kornarealet. Nå ser det ut til at disse arealene er på vei nedover igjen. Høsten 2010 var det 118 000 dekar med lett høstharving. I 2015 var dette arealet redusert til 36 000 dekar. Det var til slutt bare Østfold og Akershus som ga tilskudd til lett høstharving, og nå er denne tilskuddsordningen tatt bort også i disse fylkene.

Det gis også arealtilskudd til høstkorn som blir direkte-sådd uten pløying. Arealet under denne ordningen var stort i 2007 og 2008 med omkring 100 000 dekar eller nær en fjerdepart av høstkornarealet. Siden har arealet blitt kraftig redusert og var høsten 2015 på bare litt over 4 000 dekar. Høsten 2016 ble det sådd mye høstkorn og arealet dirkesådd var på 13 000 dekar. Forholdene for jordarbeiding om høsten vil naturligvis påvirke hvordan en lykkes med dette, men

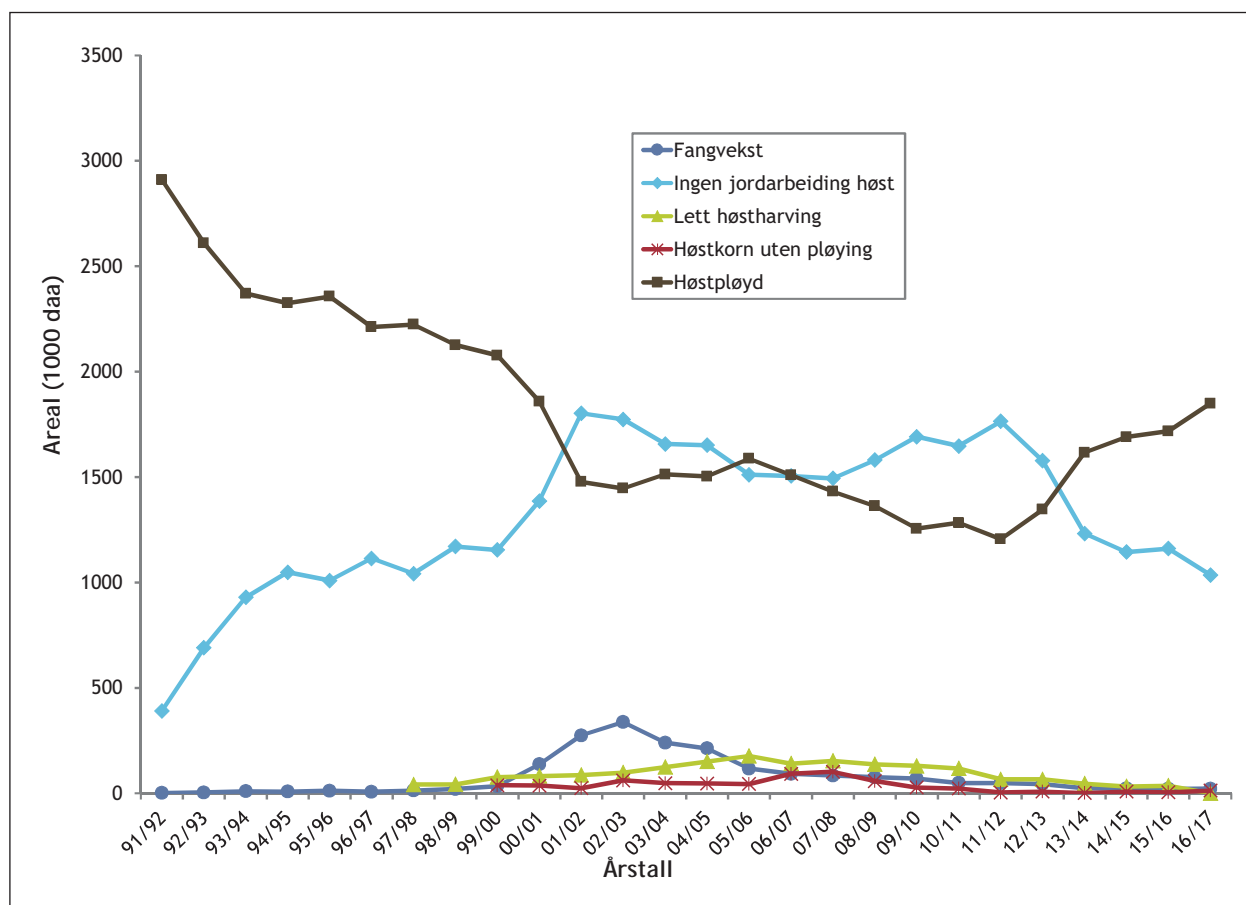
det er tydelig at resultatet i høstkorndyrkinga som oftest blir bedre ved pløying.

I 2016 ble det gitt tilskudd til om lag 226 km grasdekte vannveier, 937 km med vegetasjonssoner og 61 000 dekar andre grasdekte miljøareal (dette er ikke vist i figuren). Det er fylkene med de største åpenåkerarealer og stor risiko for erosjon og avrenning av næringsstoffer som har størst areal i disse ordningene. Østfold, Akershus og Vestfold er de fylkene som har flest kilometer og størst areal i slike tiltak for å minske avrenningsrisikoen. Nord-Trøndelag har også mye grasdekte vannveier.

Avlingsutvikling for ulike kornarter

God avling har alltid vært et viktig foredlingsmål i korn, og er viktig også for den enkelte gardbruker. Selv om en del av inntektene kommer i form av arealtilskudd, er avlingsstørrelsen fremdeles av avgjørende betydning for økonomien i produksjonen. Gjennom mange år har en hatt økt vektlegging av sortsegenskaper som resistens mot sykdommer, proteinkvalitet og förverdi, men høy avling står fortsatt fast som et meget viktig foredlingsmål.

I figur 5 er avlingstall i gjennomsnitt for hele landet vist. Verdiene som utgjør kurvene er 5 års glidende gjennomsnitt, det vil si at verdien for eksempel for 1993 i virkeligheten er gjennomsnittet av registrert avling for -91, -92, -93, -94 og -95. Verdien for 2017 er foreløpig et gjennomsnitt av avlingsnivået for 2015, 2016 og prognosen for 2017. Verdien for 2017 i denne figuren blir derfor ikke riktig før også de ende-

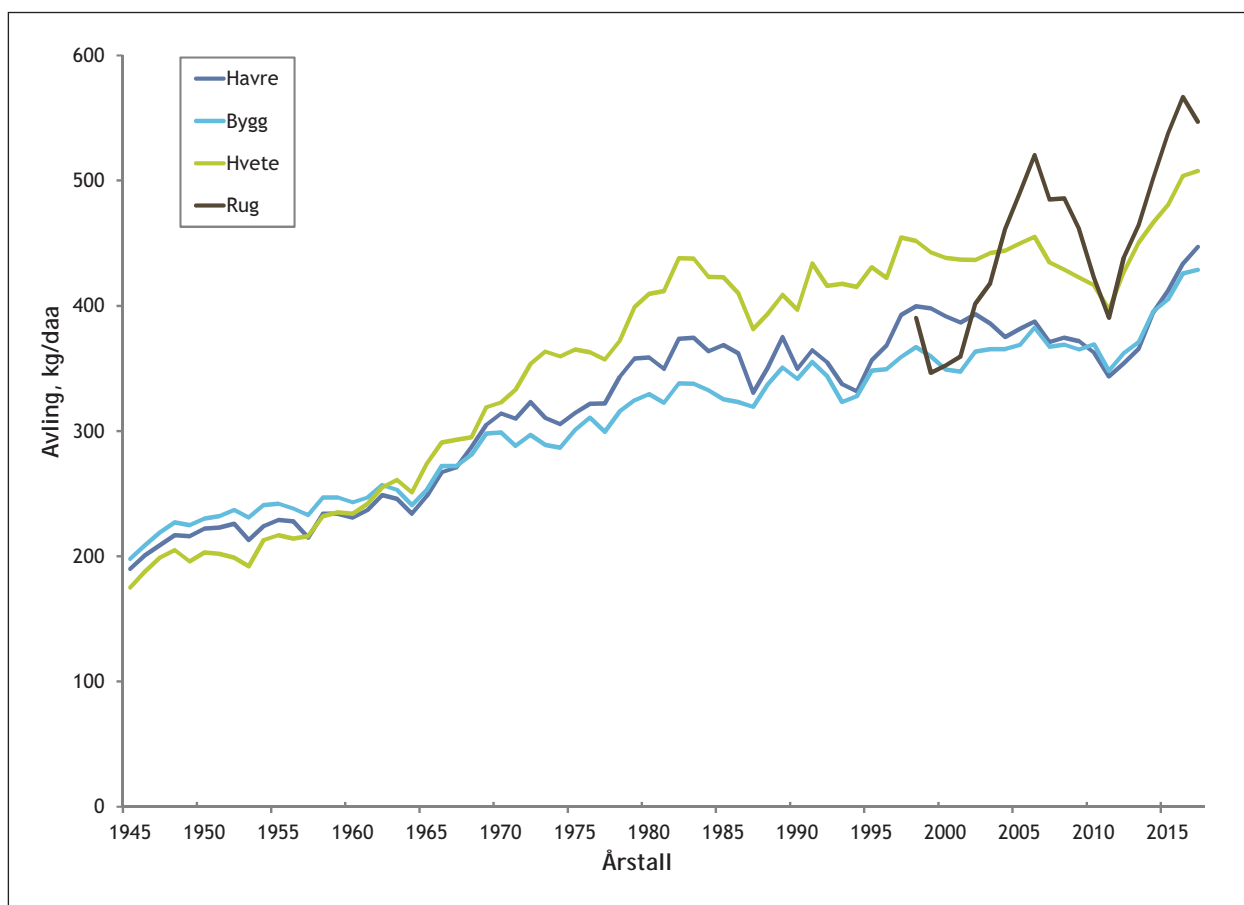


Figur 4. Utvikling i tidspunkt og metode for jordarbeiding fra 1993 til 2017. Fangvekstarealet er vist i egen kurve, men er også inkludert i tallene bak kurven for «Ingen jordarbeiding høst». Høstpløyd høstkornareal inngår i tallene bak kurven «Høstpløyd» (Kilde: Landbruksdirektoratet).

lige avlingstallene for 2018 og 2019 foreligger. Avlingene for de siste årene i figuren er derfor foreløpige, og kan bli relativt mye påvirket av enkeltårganger. Denne måten å oppgi avling på gir likevel et bedre bilde av avlingsutviklingen over tid, fordi årsvariasjonene ikke blir så store. Det må bemerkes at figuren ikke kan nyttes til å lese av avling for det enkelte år, men er lagd for å vise utviklingen over tid.

Avlingsframgangen i korn de siste 60-70 årene har vært formidabel. Dette skyldes både nytt og bedre sortsmateriale og forbedret dyrkingsteknikk. Overgang til mer ensidig kornproduksjon har hatt en positiv innvirkning på avlingene, fordi gardbrukerne på denne måten har lært seg å mestre kornproduksjonen bedre. Under bedre dyrkingsteknikk kan nevnes tidligere såing, nytt og bedre maskinelt utstyr, såkorn av bedre kvalitet og økt bruk av handelsgjødsel og kjemiske plantevernmidler. Plantevernmidler og handelsgjødsel har i tillegg fått stadig bedre kvalitet.

Figur 5 viser at det i perioden 1945 til 1985 var en jevn og meget stor avlingsøkning i kornproduksjonen. Hveteavlingene ble mer enn fordoblet i denne perioden. I bygg og havre var avlingsframgangen noe mindre, men også her er avlingsnivået bortimot fordoblet fra i underkant av 200 kg for begge kornartene til omkring 350 kg for bygg og 375 kg for havre omkring 1985. Etter 1985 ser en at den store avlingsframgangen har stagnert, og i årene fra 2008 til 2013 hadde en nedgang i avlingsnivået i korn. Det er mange årsaker til dette. Det var en del år med mindre gunstige værforhold i de store kornområdene. Endringer i arealtilskudd, kornpriser og innsatsfaktorene (gjødsel, plantevernmidler m.m.) og i maskiner og utstyr medførte store strukturendringer i dyrkinga, og det har medvirket til denne utviklingen. Dette er utførlig behandlet i Bioforsk Rapport Vol. 8 Nr. 14 2013 «Tiltak for å forbedre avlingsutviklingen i norsk kornproduksjon» og i rapporten «Økt norsk kornproduksjon. Utfordringer og tiltak» fra en ekspertgruppe oppnevnt av LMD i 2013. De 4 siste årene har



Figur 5. Avlingsutvikling (glidende gjennomsnitt for fem år) for ulike kornarter i perioden 1945-2017 (Kilde: Statistisk Sentralbyrå/Norske Felleskjøp).

vært gode kornår med store avlinger så nå peker kurvene oppover igjen. Her må en huske på at for siste året så er dette middelet for de 3 siste årene og disse verdiene vil endres.

Omkring 1960 var avlingsnivået for bygg, havre og hvete omtrent likt. Større avlingsframgang i hvete enn for havre og bygg skyldes flere ting. I 1970-årene var det stor forbedring i sortsmaterialet av hvete, og denne framgangen fortsatte også utover i 1980-årene. Hveteavlingene er sammensatt av både høst- og vårhvete, og fra 1990 og fram til 2010 var det øking i høsthvetearealet (figur 1), og normalt gir høsthvete større avlinger enn vårhvete. Dessuten dyrkes hvete fortrinnsvis både på den beste jorda og i distrikter med lang veksttid. Etter noen år med vanskelige forhold for høstkorndyrking viser kurven for både hvete og rug en mer fallende trend i årene 2005 til 2010 enn kurvene for bygg og havre. Havreavlingene har i mange år ligget over byggavlingene. Nå ser dette ut til å ha jamnet seg mer ut.

Rug er nå tatt med i figuren, men det mangler historiske data. For rug ser det ut som at det har vært en formidabel avlingsøkning. Dette kan forklares ut fra flere forhold. Det var elendige rugavlinger i 2001 (registrert bare 215 kg pr. daa hos SSB), og det gir utslag i relativt lave verdier for årene 1999-2003 (glidende gjennomsnitt). Dessuten så har avlingene nok faktisk økt en del etter som omfanget av dyrking av hybridrug har økt. I tillegg dyrkes nå rug i større grad på areal som ikke er så utsatt for tørke, og hvor avlingspotensialet er større. En del år rundt 2005 hadde store avlinger av rug, men etter det har avlingene avtatt en god del. Etter et par gode rugår viser kurven i figur 5 en klart stigende tendens. Det kan se ut som om rugen varierer mer i avling enn de andre kornartene, og det kommer sikkert av at det bare dyrkes høstrug, og her vil avlingene svinge mer avhengig av overvintringsforhold mv. De siste årene har hatt gode rugavlinger.

Avlingsmessig ble 2017 et bra kornår. Prognosen viser en middelavling på 436 kg korn samlet for alle artene, og det er bare de 2 foregående årene som ligger over. De foreløpige prognosene for tilgangen viser avlinger på 481, 511, 414 og 421 kg pr. dekar for henholdsvis hvete, rug, bygg og havre. Tilgangsprognosen (pr. 21. nov. 2017) for korn inkludert olje- og proteinvekster ligger på 1 234 000 tonn korn, og det er 28 000 tonn mindre enn totalavlingen i 2016, men nær 100 000 tonn over middelet for de 5 siste årene.

Det er stor forskjell på avlingsnivået for de ulike kornartene de tre siste årene. Middelavlingene av hvete og rug ligger relativt høyt over avlingene av bygg og havre både i 2015 og 2017. Begge disse årene hadde store areal og gode forhold for høstkornet. I 2016 var det lite høstkorn, og avlingsnivået av bygg og havre ligger på samme nivå som hveten.

Stagnasjon i avlingsframgangen

På slutten av 80-tallet ser vi en markert stagnasjon i avlingsframgangen (figur 5). Avlingen økte nok noe utover på 90-tallet, men på langt nær så raskt som på 60- og 70-tallet. Dette til tross for en forholdsvis stor framgang i sortsmaterialet. Beregninger viser at nye og bedre sorter har gitt en avlingsframgang de siste 20 årene i bygg, havre og mathvete på henholdsvis 30, 50 og 70 kg korn pr. dekar. Dette gjenspeiles ikke i kurvene i figur 5. Det kan pekes på mange forhold som årsak til den manglende avlingsframgangen.

Det har over lengre tid blitt grøftet, vedlikeholdsgrøftet og kalket langt mindre enn for 30 år siden. Samtidig er maskinparken mye større og tyngre enn tidligere. Krav om og stimulering til miljøvennlig drift fra myndighetenes side er også med på å redusere bruken av innsatsmidler. Noen av tiltakene det stimuleres til, f.eks. tilskudd til arealer som ikke høstpløyes og til bruk av fangvekster, virker i tillegg direkte avlingsnedsettende. En økende andel økologisk produksjon virker i samme retning.

Mye av kornproduksjonen foregår på leiejord. Mange produsenter driver store kornarealer, og det kan være stor avstand til noen av arealene og mindre detaljkunnskap om de ulike arealene. Det gjør at både jordarbeiding, behandling mot ugras, sopp og skadedyr, og høsting kan skje under mindre optimale forhold selv om maskinkapasiteten hos produsentene er større. Dessuten er prisforholdene mellom kornpris og innsatsmidlene vesentlig forandret. I 1989 var prisen på bygg 258 og mathvete 308 øre pr. kg, mens målprisene i dag 25 år senere bare er 10 øre høyere. I samme periode har en hatt prisstigning, og prisen på de fleste innsatsmidlene, som gjødsel og plantevernmidler, har hatt stor prisøkning i perioden. Det gjør det mindre lønnsomt å behandle enn tidligere. I 1992 ble arealtilskuddet innført, og det har gradvis blitt økt i de ulike vekstsonene, blant annet for å kunne holde en relativ lav kornpris. Det gjør at det i dag er mer lønnsomt å drifte store arealer, og det blir mindre viktig å ta store avlinger.

En stor økning i folketallet vil i løpet av 20 år skape behov for 20 prosent økning i matproduksjonen om selvforsyningsgraden skal opprettholdes. Norge er et av de land som har minst jordbruksareal pr. innbygger. I dag har landet bare 1,7 dekar fulldyrket areal pr. innbygger. Med forventet befolkningsutvikling så vil det i 2030 ligge på 1,5 dekar pr. innbygger dersom en klarer å stoppe arealavgangen. Dersom norsk selvforsyning skal opprettholdes på dagens nivå, så må kornproduksjonen økes vesentlig. Da sier det seg selv at det må settes inn sterke virkemidler for å snu den trenden en er inne i.

For å øke avlingene pr. arealenhet så er det en forutsetning at det investeres i produksjonsgrunnlaget, jordsmonnet, og derfor må lønnsomheten i kornproduksjonen bli bedre. Det må grøftes, vedlikeholdsgrøftes og kalkes i lang større utstrekning enn i dag. En kommer heller ikke utenom en stor grad av nydyrking av jordareal som er egnet for kornproduksjon, og det må satses mer på både planteforedling, forskning og kunnskapsformidling.