

Kommunesider Hordaland og Sogn og Fjordane

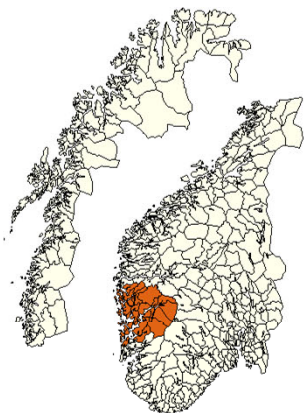
Vedlegg til Knutsen mfl. 2018

*Verdiskaping i landbruk og landbruksbasert
verksemd i Hordaland og Sogn og Fjordane*

NIBIO rapport nr. 174, 2018



11.2020 Hordaland



Statistikk (SSB), 2016:

Tal innbyggjarar	516 497
Totalt areal, km ²	14 502
Jordbruksareal i drift, km ²	401
Produktivt skogareal, km ²	2 600
Avvirking, m ³	322 485
Tal landbrukseigedomar	13 601
Tal jordbruksføretak	3 102
Tal sysselsatte i primærnæring ¹⁾	4 526

1) Jordbruk, skogbruk og fiskeri

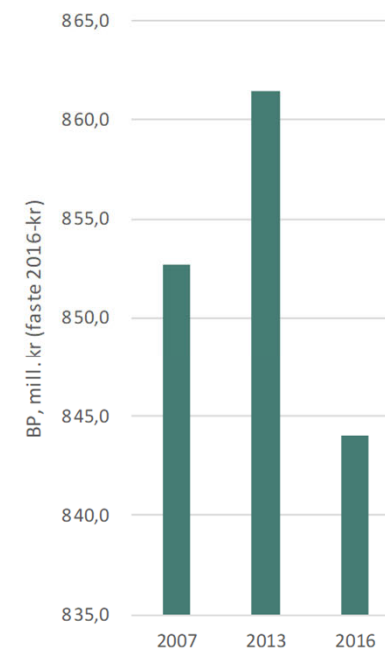
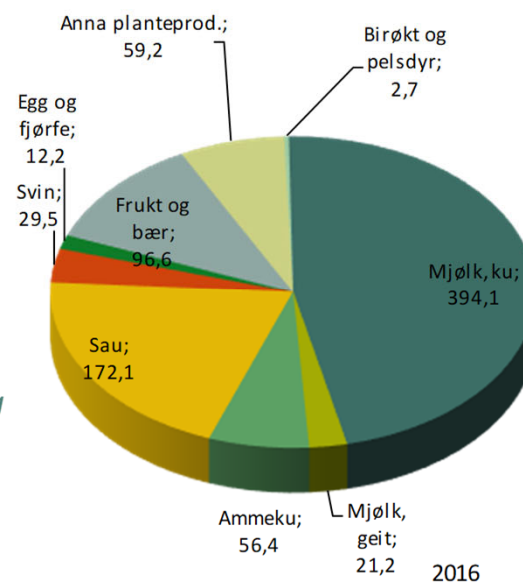
Utrekningar, 2016, verdiskaping som bruttoprodukt og sysselsetting

Bruttoprodukt jordbruk, mill. kr ²⁾	844,0
Bruttoprodukt skogbruk, mill. kr	158,9
Sum bruttoprodukt primærledd, mill. kr ³⁾	2 184,9
Bruttoprodukt landbruksbasert industri, mill. kr	1 044,5
Årsverk à 1 845 timar, jordbruk	2 660,9
Sysselsette personar i landbruksbasert industri ⁴⁾	-

2) Inkl. pelsdyr

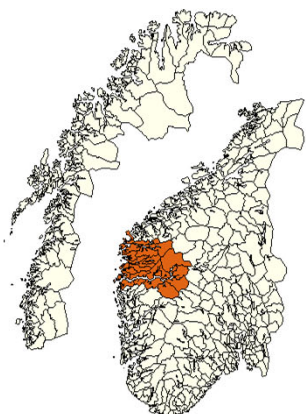
3) inkl. tilleggsnæring

4) avhengig av landbruk i kom.



Verdiskaping jordbruk, bruttoprodukt, mill. kr

113001 Sogn og Fjordane



Statistikk (SSB), 2016:

Tal innbyggjarar	109 530
Totalt areal, km ²	17 666
Jordbruksareal i drift, km ²	426
Produktivt skogareal, km ²	2 267
Avvirking, m ³	142 846
Tal landbrukseigedomar	10 194
Tal jordbruksføretak	2 934
Tal sysselsette i primærnæring ¹⁾	2 919

1) Jordbruk, skogbruk og fiskeri

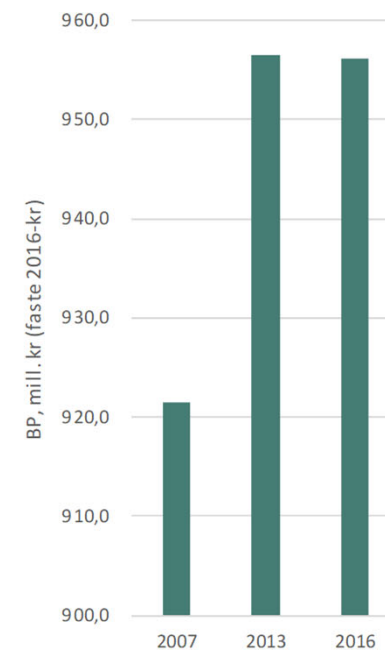
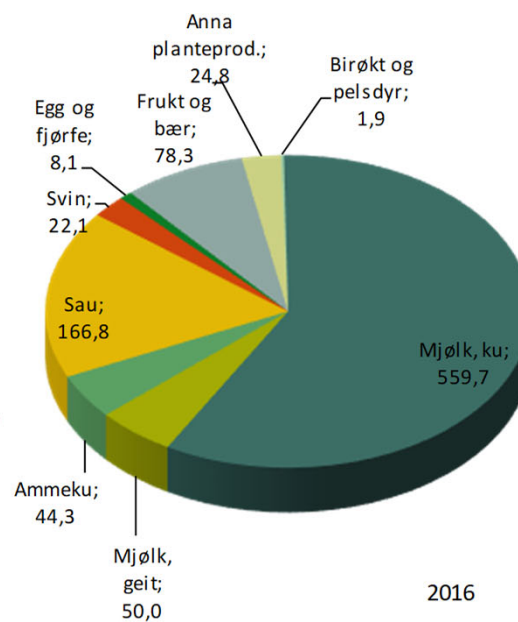
Utrekningar, 2016, verdiskaping som bruttoprodukt og sysselsetting

Bruttoprodukt jordbruk, mill. kr ²⁾	956,1
Bruttoprodukt skogbruk, mill. kr	116,4
Sum bruttoprodukt primærledd, mill. kr ³⁾	2 208,9
Bruttoprodukt landbruksbasert industri, mill. kr	986,1
Årsverk à 1 845 timar, jordbruk	2 790,4
Sysselsette personar i landbruksbasert industri ⁴⁾	-

2) Inkl. pelsdyr

3) inkl. tilleggsnæring

4) avhengig av landbruk i kom.



Verdiskaping jordbruk, bruttoprodukt, mill. kr

1201 Bergen



Statistikk (SSB), 2016:

Tal innbyggjarar	277 391
Totalt areal, km ²	445
Jordbruksareal i drift, km ²	16
Produktivt skogareal, km ²	130
Avvirking, m ³	37 160
Tal landbrukseigedomar	883
Tal jordbruksføretak	116
Tal sysselsette i primærnæring ¹⁾	599

1) Jordbruk, skogbruk og fiskeri

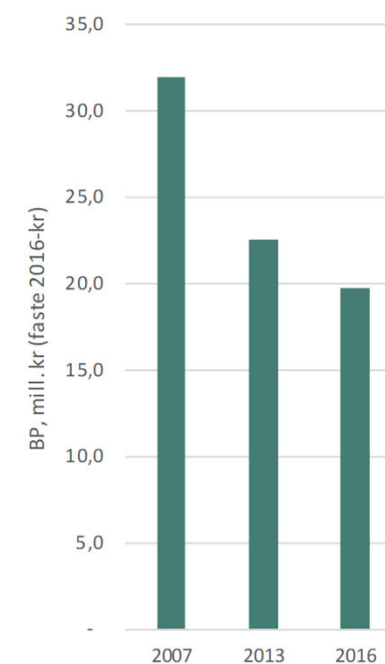
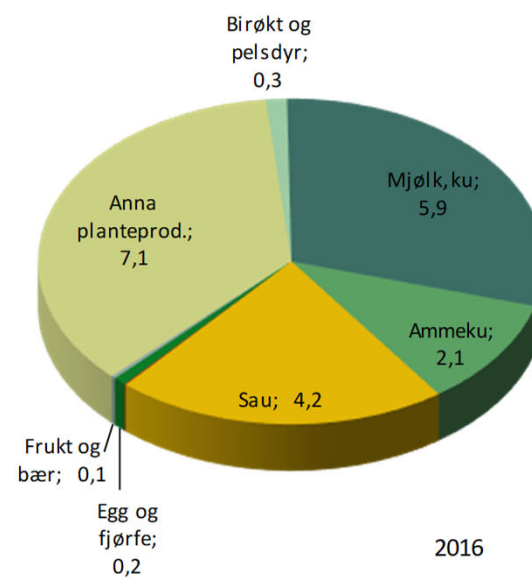
Utrekningar, 2016, verdiskaping som bruttoprodukt og sysselsetting

Bruttoprodukt jordbruk, mill. kr ²⁾	19,8
Bruttoprodukt skogbruk, mill. kr	9,6
Sum bruttoprodukt primærledd, mill. kr ³⁾	745,4
Bruttoprodukt landbruksbasert industri, mill. kr	708,6
Årsverk à 1 845 timar, jordbruk	71,9
Sysselsette personar i landbruksbasert industri ⁴⁾	821

2) Inkl. pelsdyr

3) inkl. tilleggsnæring

4) avhengig av landbruk i kom.



Verdiskaping jordbruk, bruttoprodukt, mill. kr

1211 Etne



Statistikk (SSB), 2016:

Tal innbyggjarar	4 106
Totalt areal, km ²	692
Jordbruksareal i drift, km ²	28
Produktivt skogareal, km ²	100
Avvirking, m ³	1 995
Tal landbrukseigedomar	468
Tal jordbruksføretak	156
Tal sysselsette i primærnæring ¹⁾	147

1) Jordbruk, skogbruk og fiskeri

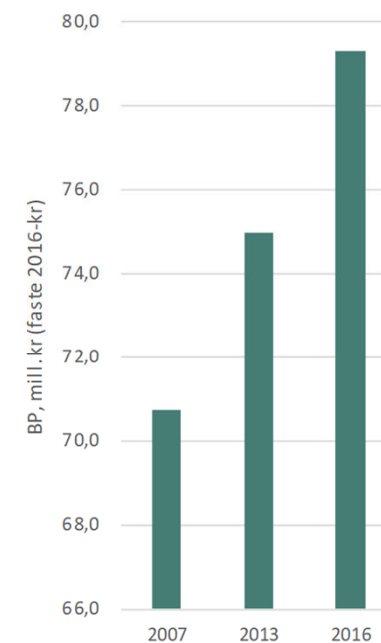
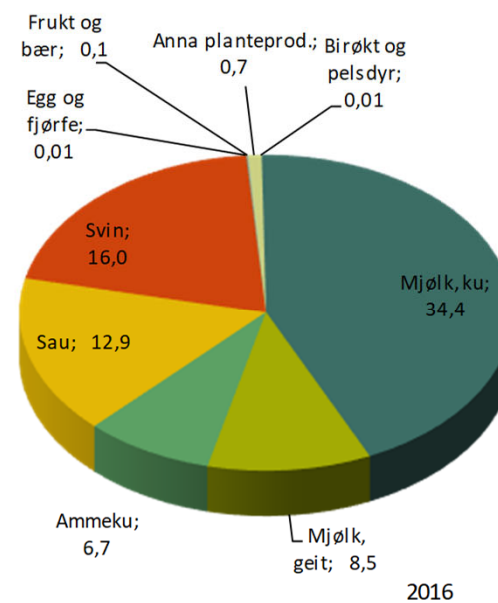
Utrekningar, 2016, verdiskaping som bruttoprodukt og sysselsetting

Bruttoprodukt jordbruk, mill. kr ²⁾	79,3
Bruttoprodukt skogbruk, mill. kr	5,0
Sum bruttoprodukt primærledd, mill. kr ³⁾	113,1
Bruttoprodukt landbruksbasert industri, mill. kr	21,1
Årsverk à 1 845 timar, jordbruk	199,5
Sysselsette personar i landbruksbasert industri ⁴⁾	23

2) Inkl. pelsdyr

3) inkl. tilleggsnæring

4) avhengig av landbruk i kom.



Verdiskaping jordbruk, bruttoprodukt, mill. kr

1216 Sveio



Statistikk (SSB), 2016:

Tal innbyggjarar	5 593
Totalt areal, km ²	224
Jordbruksareal i drift, km ²	26
Produktivt skogareal, km ²	83
Avvirking, m ³	193
Tal landbrukseigedomar	568
Tal jordbruksføretak	145
Tal sysselsette i primærnæring ¹⁾	155

1) Jordbruk, skogbruk og fiskeri

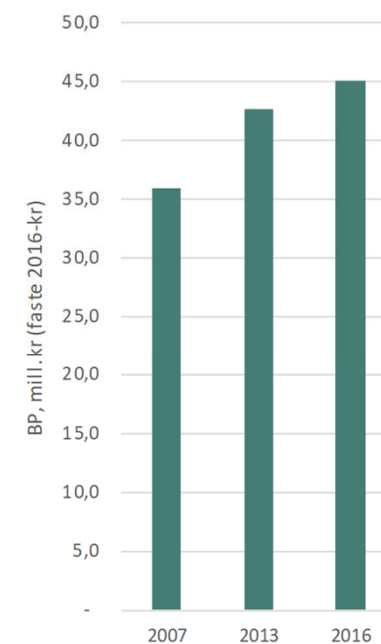
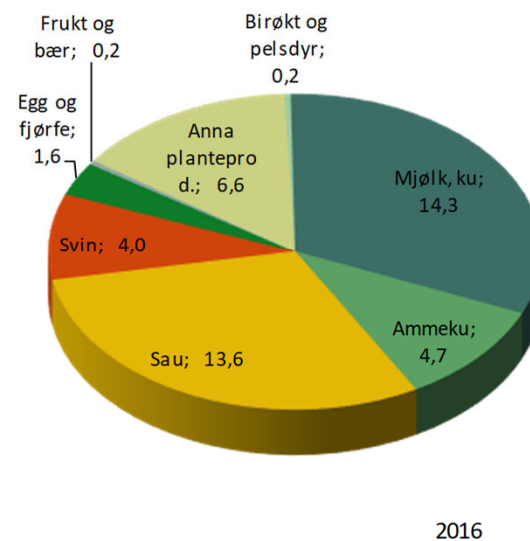
Utrekningar, 2016, verdiskaping som bruttoprodukt og sysselsetting

Bruttoprodukt jordbruk, mill. kr ²⁾	45,1
Bruttoprodukt skogbruk, mill. kr	5,3
Sum bruttoprodukt primærledd, mill. kr ³⁾	57,1
Bruttoprodukt landbruksbasert industri, mill. kr	1,4
Årsverk à 1 845 timar, jordbruk	146,4
Sysselsette personar i landbruksbasert industri ⁴⁾	3

2) Inkl. pelsdyr

3) inkl. tilleggsnæring

4) avhengig av landbruk i kom.



Verdiskaping jordbruk, bruttoprodukt, mill. kr

1219 Bømlo



Statistikk (SSB), 2016:

Tal innbyggjarar	11 778
Totalt areal, km ²	235
Jordbruksareal i drift, km ²	12
Produktivt skogareal, km ²	54
Avvirking, m ³	14 539
Tal landbrukseigedomar	629
Tal jordbruksføretak	99
Tal sysselsette i primærnæring ¹⁾	330

1) Jordbruk, skogbruk og fiskeri

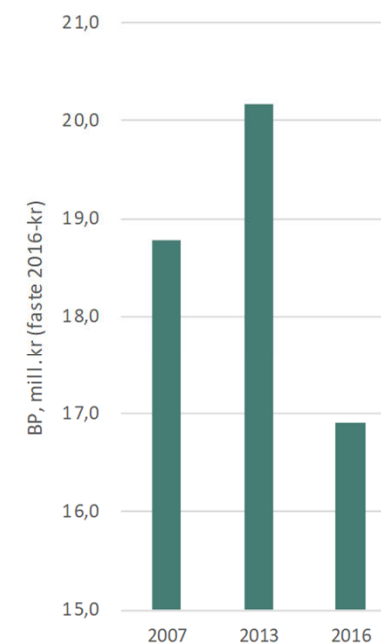
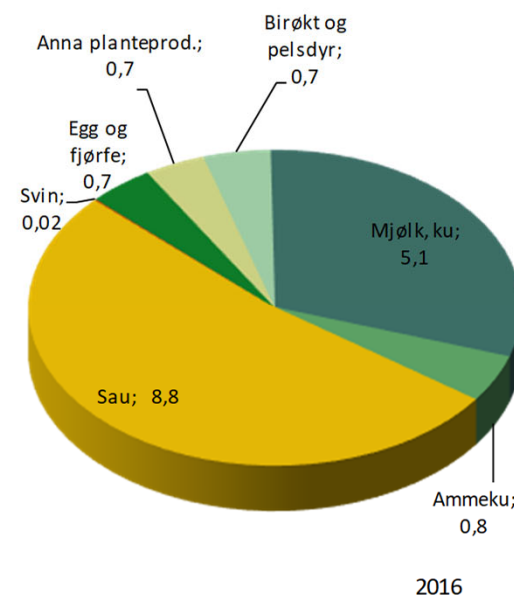
Utrekningar, 2016, verdiskaping som bruttoprodukt og sysselsetting

Bruttoprodukt jordbruk, mill. kr ²⁾	16,9
Bruttoprodukt skogbruk, mill. kr	1,3
Sum bruttoprodukt primærledd, mill. kr ³⁾	23,1
Bruttoprodukt landbruksbasert industri, mill. kr	1,4
Årsverk à 1 845 timar, jordbruk	70,7
Sysselsette personar i landbruksbasert industri ⁴⁾	3

2) Inkl. pelsdyr

3) inkl. tilleggsnæring

4) avhengig av landbruk i kom.



Verdiskaping jordbruk, bruttoprodukt, mill. kr

1221 Stord



Statistikk (SSB), 2016:

Tal innbyggjarar	18 775
Totalt areal, km ²	137
Jordbruksareal i drift, km ²	7
Produktivt skogareal, km ²	53
Avvirking, m ³	21 284
Tal landbrukseigedomar	225
Tal jordbruksføretak	65
Tal sysselsette i primærnæring ¹⁾	90

1) Jordbruk, skogbruk og fiskeri

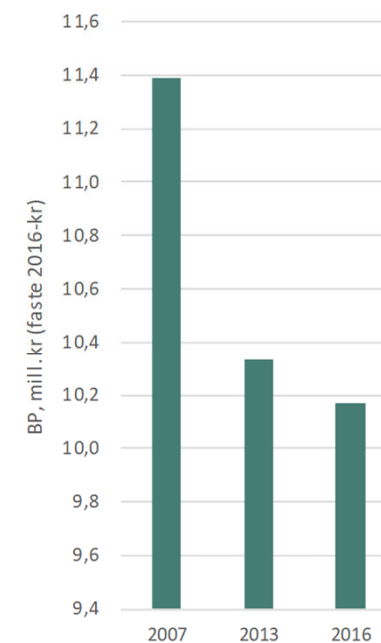
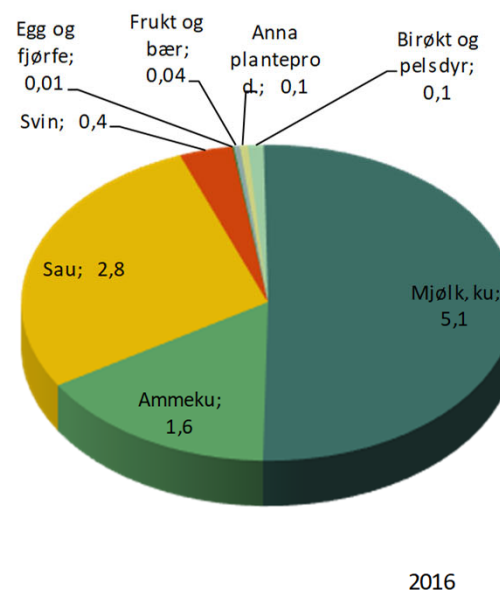
Utrekningar, 2016, verdiskaping som bruttoprodukt og sysselsetting

Bruttoprodukt jordbruk, mill. kr ²⁾	10,2
Bruttoprodukt skogbruk, mill. kr	7,2
Sum bruttoprodukt primærledd, mill. kr ³⁾	20,3
Bruttoprodukt landbruksbasert industri, mill. kr	-
Årsverk à 1 845 timar, jordbruk	36,8
Sysselsette personar i landbruksbasert industri ⁴⁾	-

2) Inkl. pelsdyr

3) inkl. tilleggsnæring

4) avhengig av landbruk i kom.



Verdiskaping jordbruk, bruttoprodukt, mill. kr

1222 Fitjar



Statistikk (SSB), 2016:

Tal innbyggjarar	3 140
Totalt areal, km ²	134
Jordbruksareal i drift, km ²	7
Produktivt skogareal, km ²	22
Avvirking, m ³	3 596
Tal landbrukseigedomar	223
Tal jordbruksføretak	72
Tal sysselsette i primærnæring ¹⁾	76

1) Jordbruk, skogbruk og fiskeri

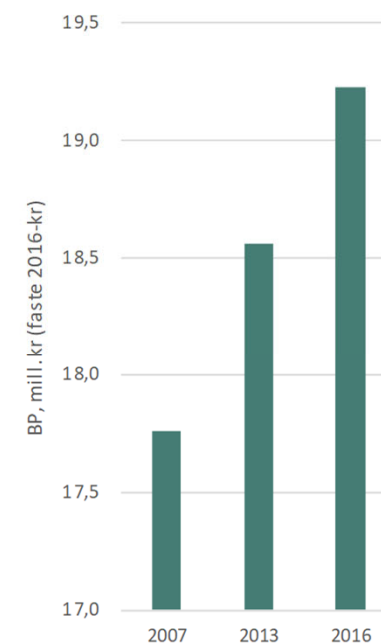
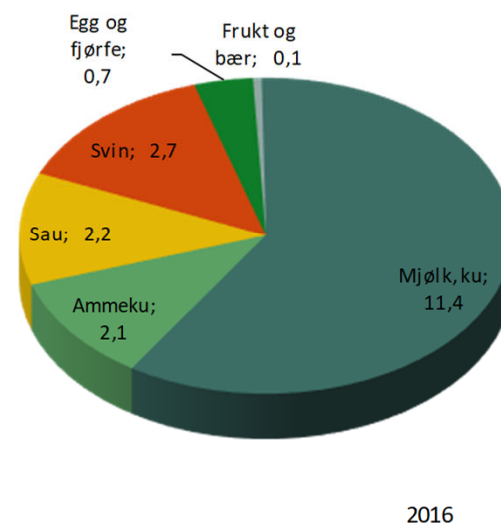
Utrekningar, 2016, verdiskaping som bruttoprodukt og sysselsetting

Bruttoprodukt jordbruk, mill. kr ²⁾	19,2
Bruttoprodukt skogbruk, mill. kr	1,5
Sum bruttoprodukt primærledd, mill. kr ³⁾	23,3
Bruttoprodukt landbruksbasert industri, mill. kr	-
Årsverk à 1 845 timar, jordbruk	52,9
Sysselsette personar i landbruksbasert industri ⁴⁾	-

2) Inkl. pelsdyr

3) inkl. tilleggsnæring

4) avhengig av landbruk i kom.



Verdiskaping jordbruk, bruttoprodukt, mill. kr

1223 Tysnes



Statistikk (SSB), 2016:

Tal innbyggjarar	2 797
Totalt areal, km ²	245
Jordbruksareal i drift, km ²	10
Produktivt skogareal, km ²	143
Avvirking, m ³	18 345
Tal landbrukseigedomar	557
Tal jordbruksføretak	86
Tal sysselsette i primærnæring ¹⁾	134

1) Jordbruk, skogbruk og fiskeri

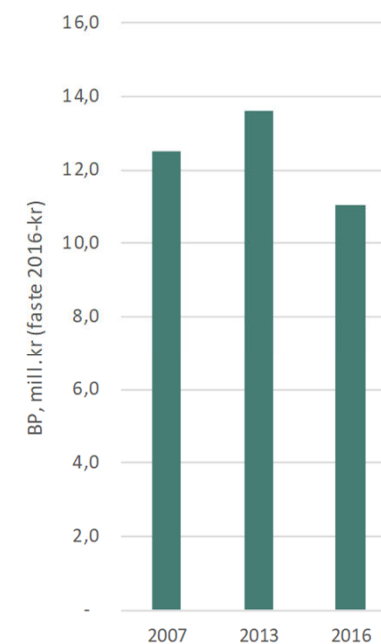
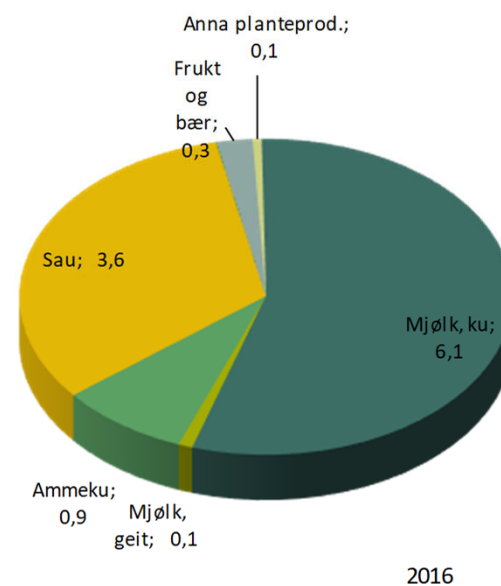
Utrekningar, 2016, verdiskaping som bruttoprodukt og sysselsetting

Bruttoprodukt jordbruk, mill. kr ²⁾	11,0
Bruttoprodukt skogbruk, mill. kr	8,0
Sum bruttoprodukt primærledd, mill. kr ³⁾	22,3
Bruttoprodukt landbruksbasert industri, mill. kr	-
Årsverk à 1 845 timar, jordbruk	44,0
Sysselsette personar i landbruksbasert industri ⁴⁾	-

2) Inkl. pelsdyr

3) inkl. tilleggsnæring

4) avhengig av landbruk i kom.



Verdiskaping jordbruk, bruttoprodukt, mill. kr

1224 Kvinnherad



Statistikk (SSB), 2016:

Tal innbyggjarar	13 271
Totalt areal, km ²	1 043
Jordbruksareal i drift, km ²	39
Produktivt skogareal, km ²	250
Avvirking, m ³	27 475
Tal landbrukseigedomar	1 045
Tal jordbruksføretak	238
Tal sysselsette i primærnæring ¹⁾	318

1) Jordbruk, skogbruk og fiskeri

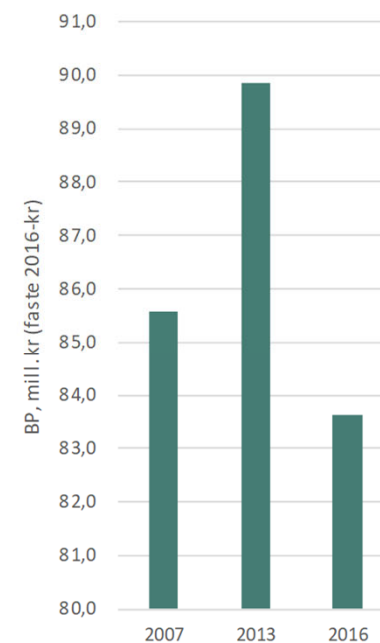
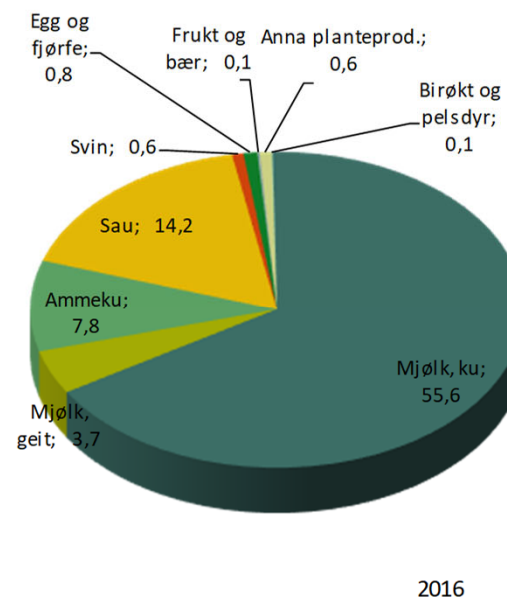
Utrekningar, 2016, verdiskaping som bruttoprodukt og sysselsetting

Bruttoprodukt jordbruk, mill. kr ²⁾	83,6
Bruttoprodukt skogbruk, mill. kr	13,7
Sum bruttoprodukt primærledd, mill. kr ³⁾	116,7
Bruttoprodukt landbruksbasert industri, mill. kr	6,0
Årsverk à 1 845 timar, jordbruk	241,2
Sysselsette personar i landbruksbasert industri ⁴⁾	13

2) Inkl. pelsdyr

3) inkl. tilleggsnæring

4) avhengig av landbruk i kom.



Verdiskaping jordbruk, bruttoprodukt, mill. kr

1227 Jondal



Statistikk (SSB), 2016:

Tal innbyggjarar	1 104
Totalt areal, km ²	235
Jordbruksareal i drift, km ²	5
Produktivt skogareal, km ²	47
Avvirking, m ³	3 472
Tal landbrukseigedomar	190
Tal jordbruksføretak	50
Tal sysselsette i primærnæring ¹⁾	60

1) Jordbruk, skogbruk og fiskeri

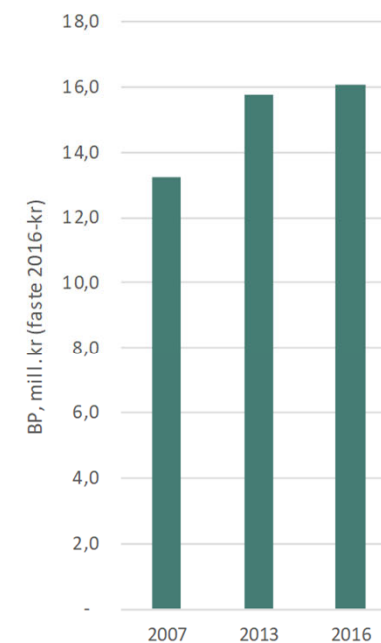
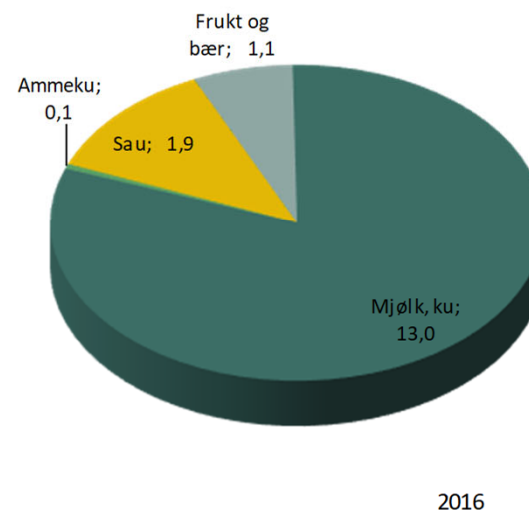
Utrekningar, 2016, verdiskaping som bruttoprodukt og sysselsetting

Bruttoprodukt jordbruk, mill. kr ²⁾	16,1
Bruttoprodukt skogbruk, mill. kr	2,5
Sum bruttoprodukt primærledd, mill. kr ³⁾	21,0
Bruttoprodukt landbruksbasert industri, mill. kr	-
Årsverk à 1 845 timar, jordbruk	48,0
Sysselsette personar i landbruksbasert industri ⁴⁾	-

2) Inkl. pelsdyr

3) inkl. tilleggsnæring

4) avhengig av landbruk i kom.



Verdiskaping jordbruk, bruttoprodukt, mill. kr

1228 Odda



Statistikk (SSB), 2016:

Tal innbyggjarar	6 930
Totalt areal, km ²	1 476
Jordbruksareal i drift, km ²	5
Produktivt skogareal, km ²	60
Avvirking, m ³	183
Tal landbrukseigedomar	215
Tal jordbruksføretak	64
Tal sysselsette i primærnæring ¹⁾	35

1) Jordbruk, skogbruk og fiskeri

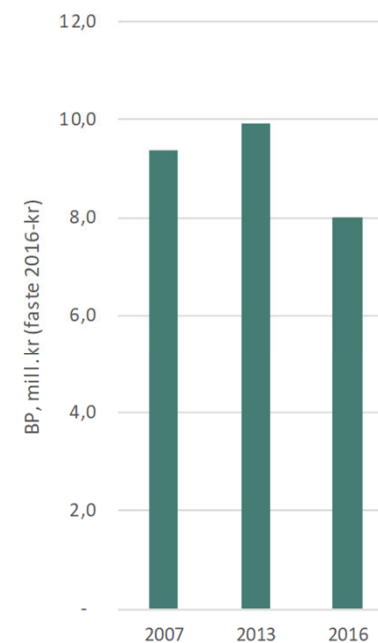
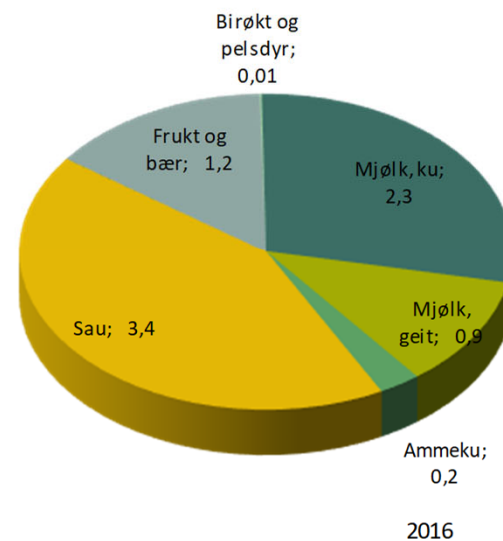
Utrekningar, 2016, verdiskaping som bruttoprodukt og sysselsetting

Bruttoprodukt jordbruk, mill. kr ²⁾	8,0
Bruttoprodukt skogbruk, mill. kr	3,3
Sum bruttoprodukt primærledd, mill. kr ³⁾	15,7
Bruttoprodukt landbruksbasert industri, mill. kr	-
Årsverk à 1 845 timar, jordbruk	34,6
Sysselsette personar i landbruksbasert industri ⁴⁾	-

2) Inkl. pelsdyr

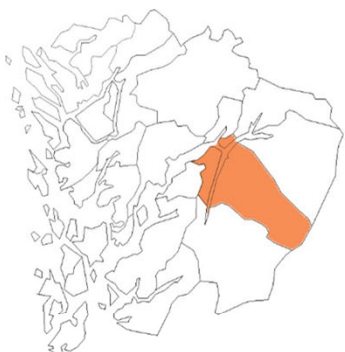
3) inkl. tilleggsnæring

4) avhengig av landbruk i kom.



Verdiskaping jordbruk, bruttoprodukt, mill. kr

1231 Ullensvang



Statistikk (SSB), 2016:

Tal innbyggjarar	3 401
Totalt areal, km ²	1 285
Jordbruksareal i drift, km ²	13
Produktivt skogareal, km ²	96
Avvirking, m ³	19 781
Tal landbrukseigedomar	405
Tal jordbruksføretak	252
Tal sysselsette i primærnæring ¹⁾	102

1) Jordbruk, skogbruk og fiskeri

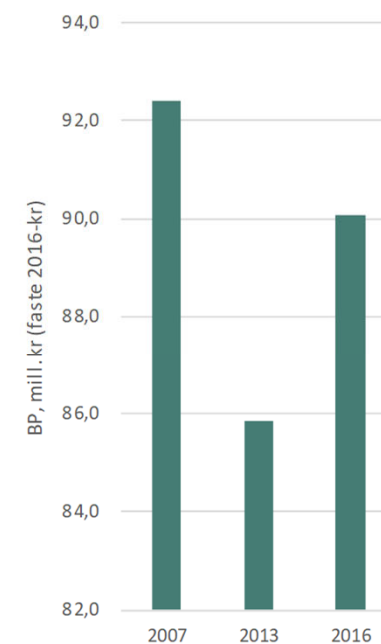
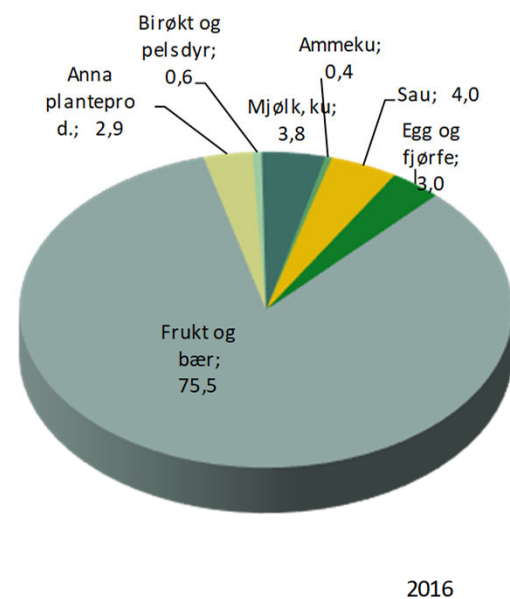
Utrekningar, 2016, verdiskaping som bruttoprodukt og sysselsetting

Bruttoprodukt jordbruk, mill. kr ²⁾	90,1
Bruttoprodukt skogbruk, mill. kr	11,6
Sum bruttoprodukt primærledd, mill. kr ³⁾	139,0
Bruttoprodukt landbruksbasert industri, mill. kr	26,0
Årsverk à 1 845 timar, jordbruk	227,9
Sysselsette personar i landbruksbasert industri ⁴⁾	36

2) Inkl. pelsdyr

3) inkl. tilleggsnæring

4) avhengig av landbruk i kom.



Verdiskaping jordbruk, bruttoprodukt, mill. kr

1232 Eidfjord



Statistikk (SSB), 2016:

Tal innbyggjarar	925
Totalt areal, km ²	1 382
Jordbruksareal i drift, km ²	3
Produktivt skogareal, km ²	24
Avvirking, m ³	-
Tal landbrukseigedomar	130
Tal jordbruksføretak	20
Tal sysselsette i primærnæring ¹⁾	12

1) Jordbruk, skogbruk og fiskeri

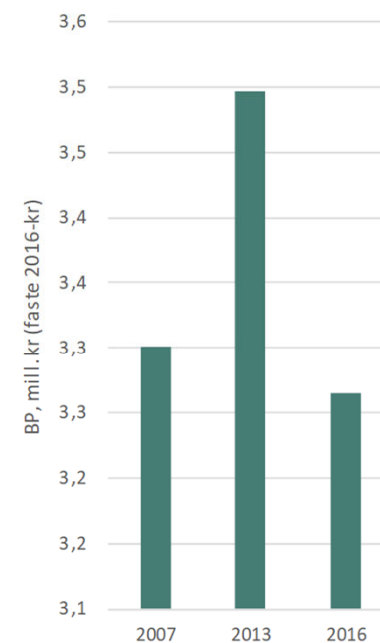
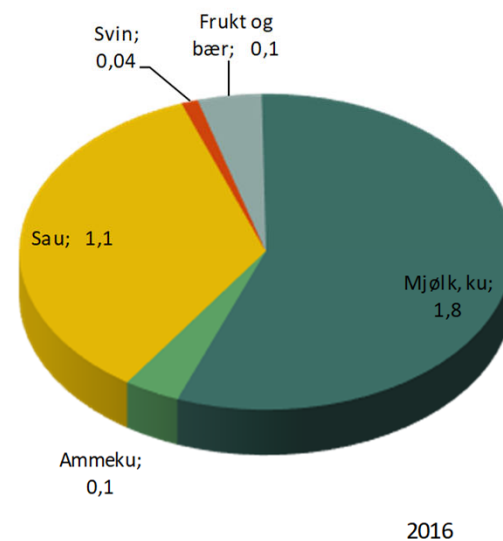
Utrekningar, 2016, verdiskaping som bruttoprodukt og sysselsetting

Bruttoprodukt jordbruk, mill. kr ²⁾	3,3
Bruttoprodukt skogbruk, mill. kr	1,3
Sum bruttoprodukt primærledd, mill. kr ³⁾	6,6
Bruttoprodukt landbruksbasert industri, mill. kr	-
Årsverk à 1 845 timar, jordbruk	9,8
Sysselsette personar i landbruksbasert industri ⁴⁾	-

2) Inkl. pelsdyr

3) inkl. tilleggsnæring

4) avhengig av landbruk i kom.



Verdiskaping jordbruk, bruttoprodukt, mill. kr

1233 Ulvik



Statistikk (SSB), 2016:

Tal innbyggjarar	1 116
Totalt areal, km ²	662
Jordbruksareal i drift, km ²	7
Produktivt skogareal, km ²	49
Avvirking, m ³	12 885
Tal landbrukseigedomar	144
Tal jordbruksføretak	60
Tal sysselsette i primærnæring ¹⁾	52

1) Jordbruk, skogbruk og fiskeri

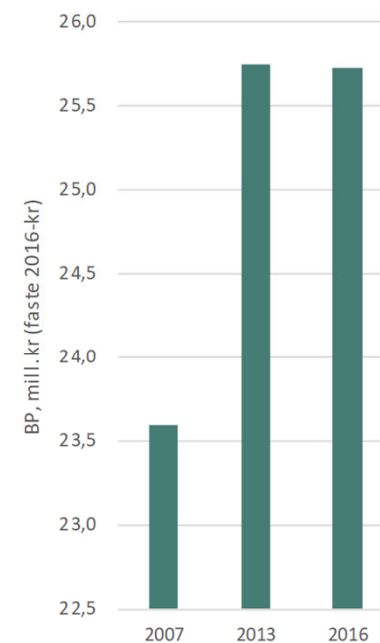
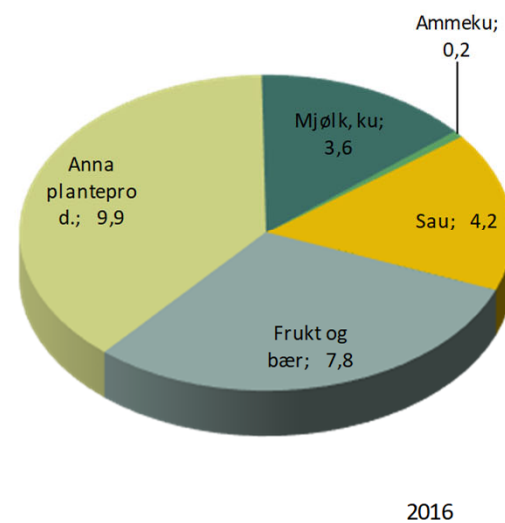
Utrekningar, 2016, verdiskaping som bruttoprodukt og sysselsetting

Bruttoprodukt jordbruk, mill. kr ²⁾	25,7
Bruttoprodukt skogbruk, mill. kr	4,7
Sum bruttoprodukt primærledd, mill. kr ³⁾	36,3
Bruttoprodukt landbruksbasert industri, mill. kr	2,7
Årsverk à 1 845 timar, jordbruk	93,6
Sysselsette personar i landbruksbasert industri ⁴⁾	3

2) Inkl. pelsdyr

3) inkl. tilleggsnæring

4) avhengig av landbruk i kom.



Verdiskaping jordbruk, bruttoprodukt, mill. kr

1234 Granvin



Statistikk (SSB), 2016:

Tal innbyggjarar	920
Totalt areal, km ²	205
Jordbruksareal i drift, km ²	5
Produktivt skogareal, km ²	53
Avvirking, m ³	2 491
Tal landbrukseigedomar	135
Tal jordbruksføretak	34
Tal sysselsette i primærnæring ¹⁾	30

1) Jordbruk, skogbruk og fiskeri

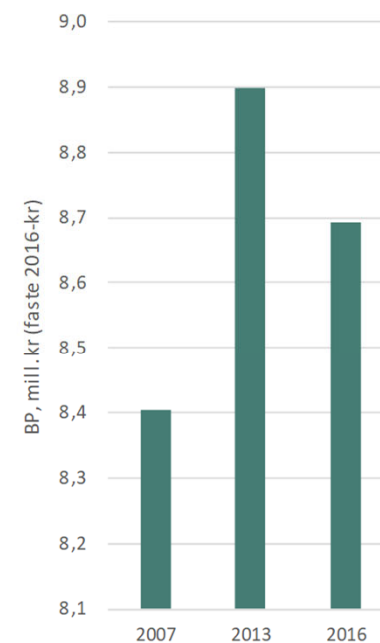
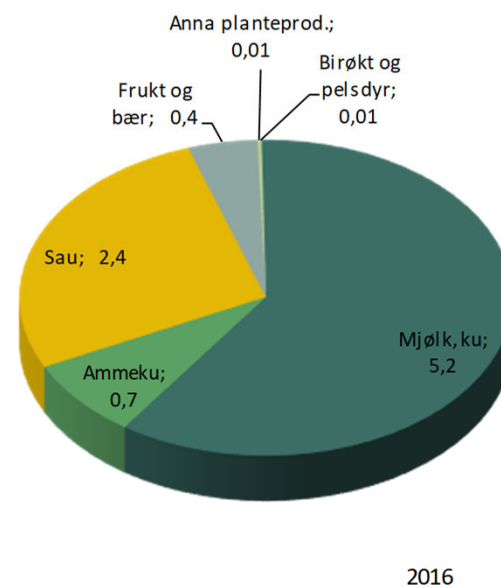
Utrekningar, 2016, verdiskaping som bruttoprodukt og sysselsetting

Bruttoprodukt jordbruk, mill. kr ²⁾	8,7
Bruttoprodukt skogbruk, mill. kr	2,4
Sum bruttoprodukt primærledd, mill. kr ³⁾	28,9
Bruttoprodukt landbruksbasert industri, mill. kr	16,6
Årsverk à 1 845 timar, jordbruk	29,5
Sysselsette personar i landbruksbasert industri ⁴⁾	36

2) Inkl. pelsdyr

3) inkl. tilleggsnæring

4) avhengig av landbruk i kom.



Verdiskaping jordbruk, bruttoprodukt, mill. kr

1235 Voss



Statistikk (SSB), 2016:

Tal innbyggjarar	14 425
Totalt areal, km ²	1 731
Jordbruksareal i drift, km ²	50
Produktivt skogareal, km ²	355
Avvirking, m ³	30 604
Tal landbrukseigedomar	1 070
Tal jordbruksføretak	361
Tal sysselsette i primærnæring ¹⁾	280

1) Jordbruk, skogbruk og fiskeri

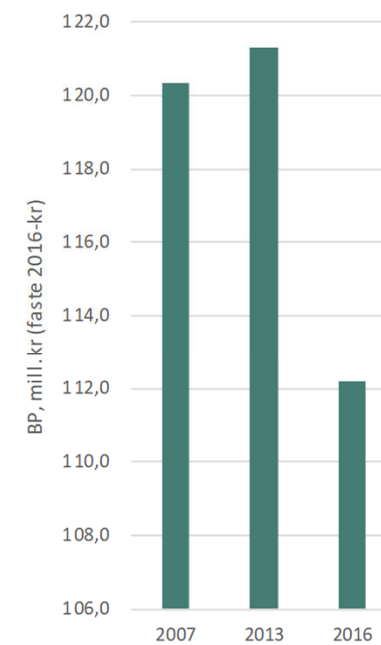
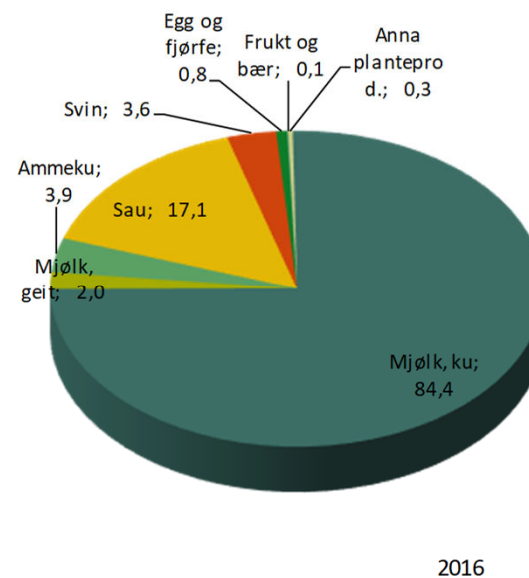
Utrekningar, 2016, verdiskaping som bruttoprodukt og sysselsetting

Bruttoprodukt jordbruk, mill. kr ²⁾	112,2
Bruttoprodukt skogbruk, mill. kr	18,2
Sum bruttoprodukt primærledd, mill. kr ³⁾	229,7
Bruttoprodukt landbruksbasert industri, mill. kr	83,4
Årsverk à 1 845 timar, jordbruk	330,4
Sysselsette personar i landbruksbasert industri ⁴⁾	91

2) Inkl. pelsdyr

3) inkl. tilleggsnæring

4) avhengig av landbruk i kom.



Verdiskaping jordbruk, bruttoprodukt, mill. kr

1238 Kvam



Statistikk (SSB), 2016:

Tal innbyggjarar	8 475
Totalt areal, km ²	580
Jordbruksareal i drift, km ²	22
Produktivt skogareal, km ²	136
Avvirking, m ³	12 508
Tal landbrukseigedomar	640
Tal jordbruksføretak	191
Tal sysselsette i primærnæring ¹⁾	306

1) Jordbruk, skogbruk og fiskeri

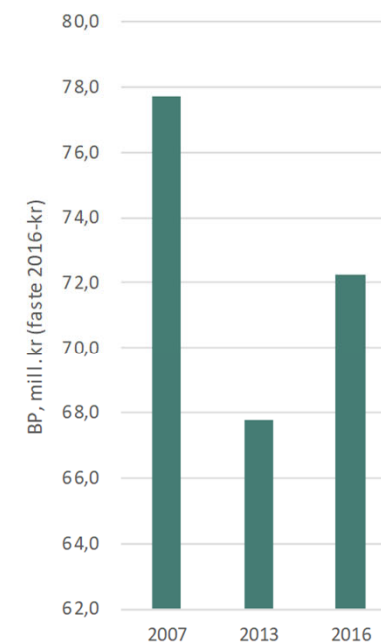
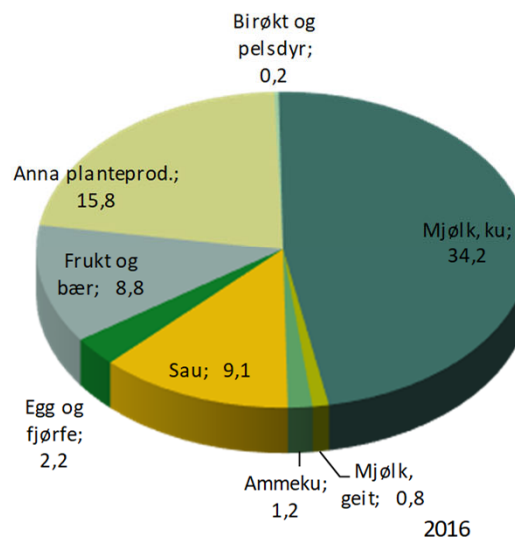
Utrekningar, 2016, verdiskaping som bruttoprodukt og sysselsetting

Bruttoprodukt jordbruk, mill. kr ²⁾	72,2
Bruttoprodukt skogbruk, mill. kr	7,7
Sum bruttoprodukt primærledd, mill. kr ³⁾	123,0
Bruttoprodukt landbruksbasert industri, mill. kr	32,1
Årsverk à 1 845 timar, jordbruk	216,7
Sysselsette personar i landbruksbasert industri ⁴⁾	35

2) Inkl. pelsdyr

3) inkl. tilleggsnæring

4) avhengig av landbruk i kom.



Verdiskaping jordbruk, bruttoprodukt, mill. kr

1241 Fusa



Statistikk (SSB), 2016:

Tal innbyggjarar	3 876
Totalt areal, km ²	354
Jordbruksareal i drift, km ²	14
Produktivt skogareal, km ²	140
Avvirking, m ³	29 691
Tal landbrukseigedomar	436
Tal jordbruksføretak	112
Tal sysselsette i primærnæring ¹⁾	153

1) Jordbruk, skogbruk og fiskeri

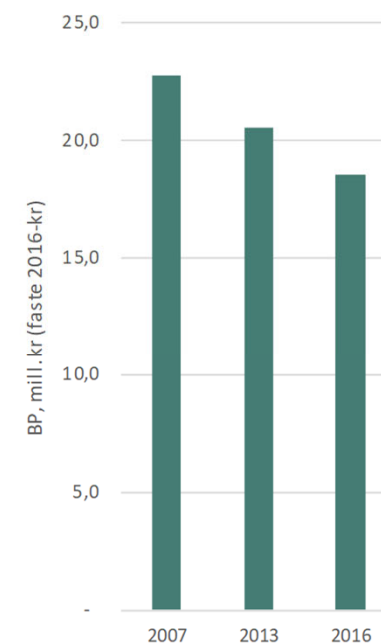
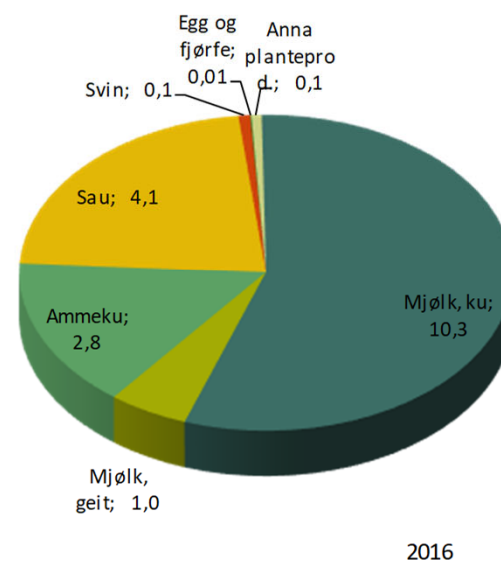
Utrekningar, 2016, verdiskaping som bruttoprodukt og sysselsetting

Bruttoprodukt jordbruk, mill. kr ²⁾	18,5
Bruttoprodukt skogbruk, mill. kr	9,1
Sum bruttoprodukt primærledd, mill. kr ³⁾	41,4
Bruttoprodukt landbruksbasert industri, mill. kr	7,8
Årsverk à 1 845 timar, jordbruk	63,2
Sysselsette personar i landbruksbasert industri ⁴⁾	14

2) Inkl. pelsdyr

3) inkl. tilleggsnæring

4) avhengig av landbruk i kom.



Verdiskaping jordbruk, bruttoprodukt, mill. kr

1242 Samnanger



Statistikk (SSB), 2016:

Tal innbyggjarar	2 443
Totalt areal, km ²	257
Jordbruksareal i drift, km ²	3
Produktivt skogareal, km ²	56
Avvirking, m ³	2 508
Tal landbrukseigedomar	257
Tal jordbruksføretak	31
Tal sysselsette i primærnæring ¹⁾	28

1) Jordbruk, skogbruk og fiskeri

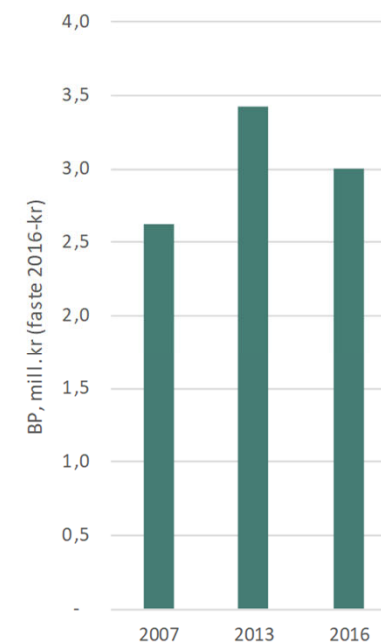
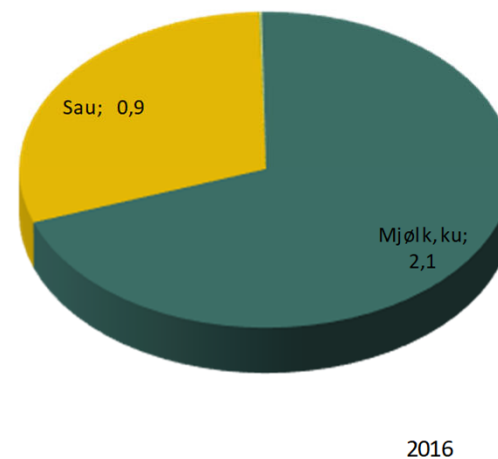
Utrekningar, 2016, verdiskaping som bruttoprodukt og sysselsetting

Bruttoprodukt jordbruk, mill. kr ²⁾	3,0
Bruttoprodukt skogbruk, mill. kr	2,7
Sum bruttoprodukt primærledd, mill. kr ³⁾	6,9
Bruttoprodukt landbruksbasert industri, mill. kr	-
Årsverk à 1 845 timar, jordbruk	13,7
Sysselsette personar i landbruksbasert industri ⁴⁾	-

2) Inkl. pelsdyr

3) inkl. tilleggsnæring

4) avhengig av landbruk i kom.



Verdiskaping jordbruk, bruttoprodukt, mill. kr

1243 Os



Statistikk (SSB), 2016:

Tal innbyggjarar	19 742
Totalt areal, km ²	133
Jordbruksareal i drift, km ²	7
Produktivt skogareal, km ²	65
Avvirking, m ³	10 958
Tal landbrukseigedomar	337
Tal jordbruksføretak	38
Tal sysselsette i primærnæring ¹⁾	178

1) Jordbruk, skogbruk og fiskeri

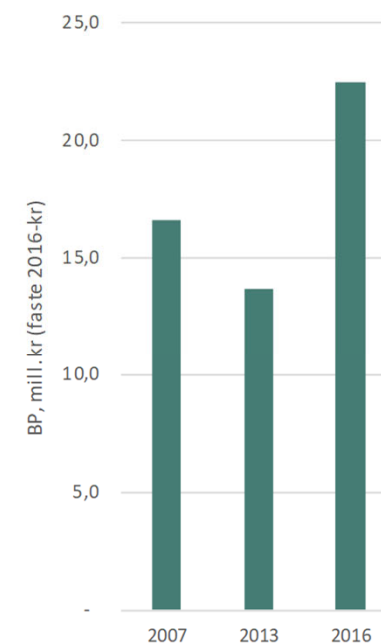
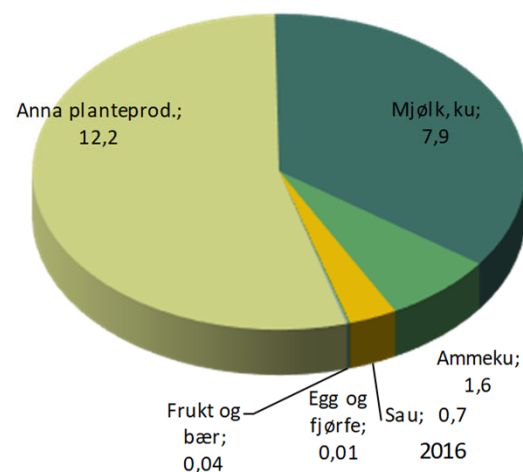
Utrekningar, 2016, verdiskaping som bruttoprodukt og sysselsetting

Bruttoprodukt jordbruk, mill. kr ²⁾	22,5
Bruttoprodukt skogbruk, mill. kr	4,3
Sum bruttoprodukt primærledd, mill. kr ³⁾	28,5
Bruttoprodukt landbruksbasert industri, mill. kr	-
Årsverk à 1 845 timar, jordbruk	57,2
Sysselsette personar i landbruksbasert industri ⁴⁾	-

2) Inkl. pelsdyr

3) inkl. tilleggsnæring

4) avhengig av landbruk i kom.



Verdiskaping jordbruk, bruttoprodukt, mill. kr

1244 Austevoll



Statistikk (SSB), 2016:

Tal innbyggjarar	5 118
Totalt areal, km ²	114
Jordbruksareal i drift, km ²	3
Produktivt skogareal, km ²	31
Avvirking, m ³	3 132
Tal landbrukseigedomar	433
Tal jordbruksføretak	54
Tal sysselsette i primærnæring ¹⁾	424

1) Jordbruk, skogbruk og fiskeri

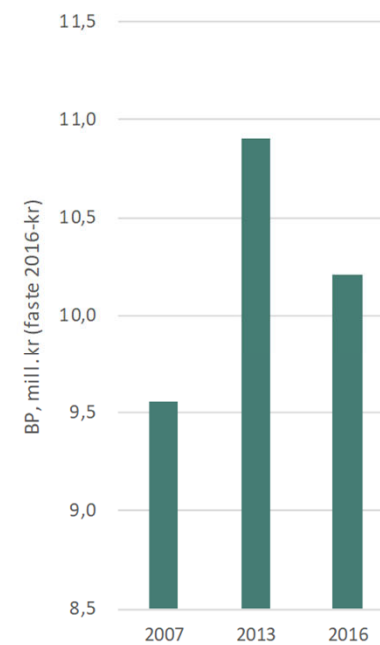
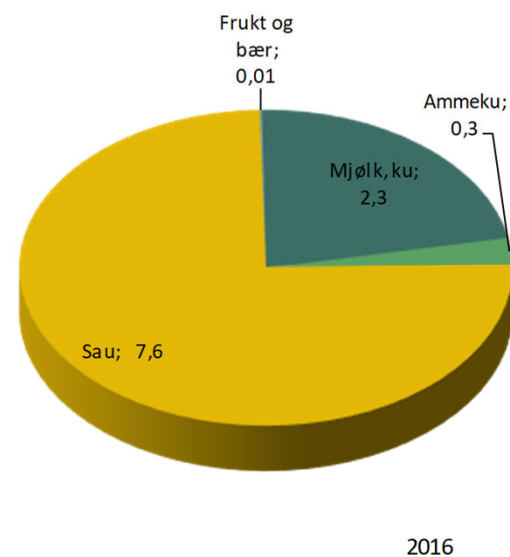
Utrekningar, 2016, verdiskaping som bruttoprodukt og sysselsetting

Bruttoprodukt jordbruk, mill. kr ²⁾	10,2
Bruttoprodukt skogbruk, mill. kr	1,2
Sum bruttoprodukt primærledd, mill. kr ³⁾	12,7
Bruttoprodukt landbruksbasert industri, mill. kr	-
Årsverk à 1 845 timar, jordbruk	46,6
Sysselsette personar i landbruksbasert industri ⁴⁾	-

2) Inkl. pelsdyr

3) inkl. tilleggsnæring

4) avhengig av landbruk i kom.



Verdiskaping jordbruk, bruttoprodukt, mill. kr

1245 Sund



Statistikk (SSB), 2016:

Tal innbyggjarar	6 975
Totalt areal, km ²	95
Jordbruksareal i drift, km ²	2
Produktivt skogareal, km ²	9
Avvirking, m ³	397
Tal landbrukseigedomar	309
Tal jordbruksføretak	22
Tal sysselsette i primærnæring ¹⁾	100

1) Jordbruk, skogbruk og fiskeri

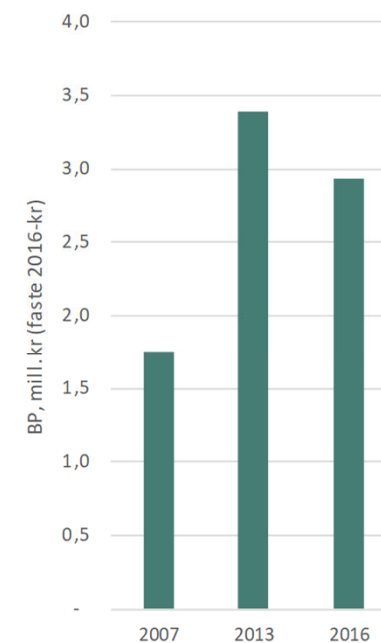
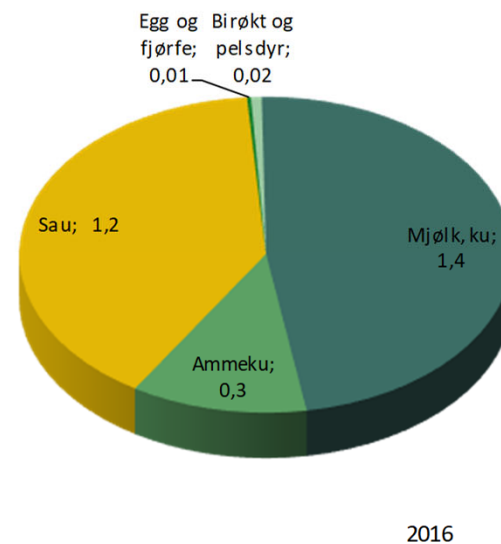
Utrekningar, 2016, verdiskaping som bruttoprodukt og sysselsetting

Bruttoprodukt jordbruk, mill. kr ²⁾	2,9
Bruttoprodukt skogbruk, mill. kr	0,5
Sum bruttoprodukt primærledd, mill. kr ³⁾	4,4
Bruttoprodukt landbruksbasert industri, mill. kr	-
Årsverk à 1 845 timar, jordbruk	11,7
Sysselsette personar i landbruksbasert industri ⁴⁾	-

2) Inkl. pelsdyr

3) inkl. tilleggsnæring

4) avhengig av landbruk i kom.



Verdiskaping jordbruk, bruttoprodukt, mill. kr

1246 Fjell



Statistikk (SSB), 2016:

Tal innbyggjarar	24 870
Totalt areal, km ²	141
Jordbruksareal i drift, km ²	4
Produktivt skogareal, km ²	7
Avvirking, m ³	1 235
Tal landbrukseigedomar	306
Tal jordbruksføretak	42
Tal sysselsette i primærnæring ¹⁾	159

1) Jordbruk, skogbruk og fiskeri

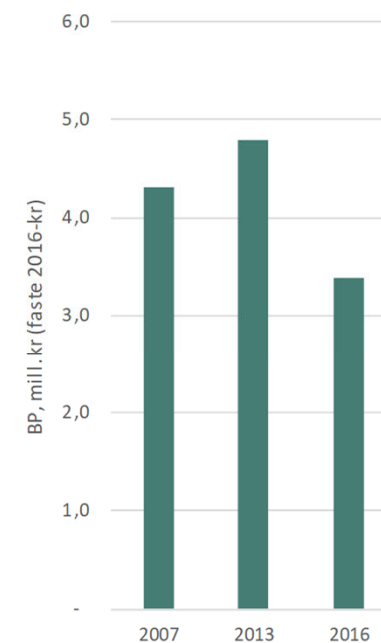
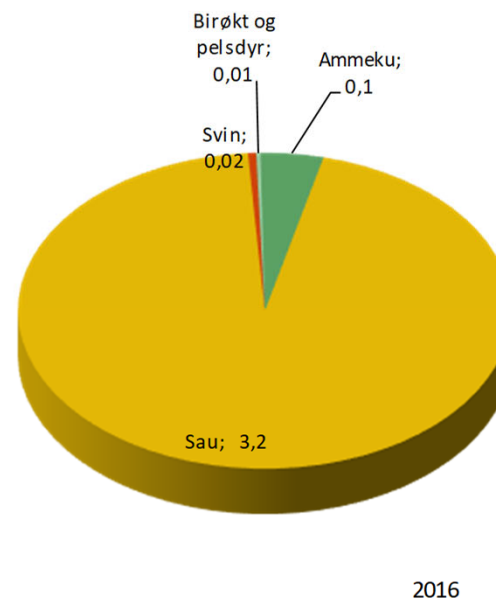
Utrekningar, 2016, verdiskaping som bruttoprodukt og sysselsetting

Bruttoprodukt jordbruk, mill. kr ²⁾	3,4
Bruttoprodukt skogbruk, mill. kr	0,5
Sum bruttoprodukt primærledd, mill. kr ³⁾	5,7
Bruttoprodukt landbruksbasert industri, mill. kr	-
Årsverk à 1 845 timar, jordbruk	21,2
Sysselsette personar i landbruksbasert industri ⁴⁾	-

2) Inkl. pelsdyr

3) inkl. tilleggsnæring

4) avhengig av landbruk i kom.



Verdiskaping jordbruk, bruttoprodukt, mill. kr

1247 Askøy



Statistikk (SSB), 2016:

Tal innbyggjarar	28 380
Totalt areal, km ²	94
Jordbruksareal i drift, km ²	3
Produktivt skogareal, km ²	26
Avvirking, m ³	2 332
Tal landbrukseigedomar	354
Tal jordbruksføretak	33
Tal sysselsette i primærnæring ¹⁾	100

1) Jordbruk, skogbruk og fiskeri

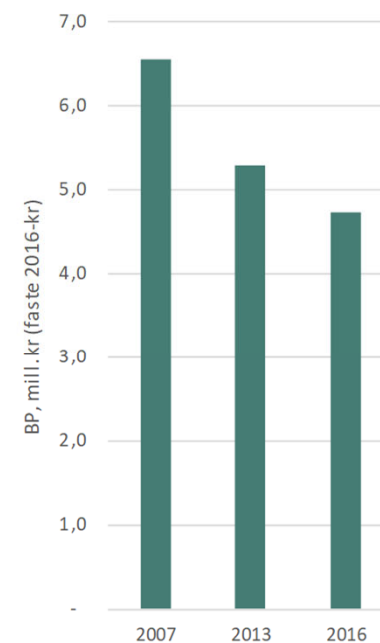
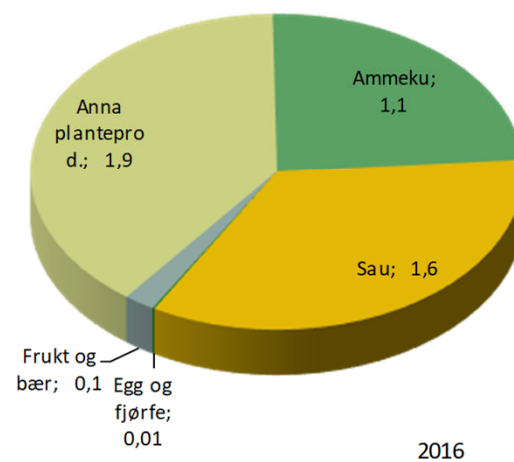
Utrekningar, 2016, verdiskaping som bruttoprodukt og sysselsetting

Bruttoprodukt jordbruk, mill. kr ²⁾	4,7
Bruttoprodukt skogbruk, mill. kr	1,2
Sum bruttoprodukt primærledd, mill. kr ³⁾	50,5
Bruttoprodukt landbruksbasert industri, mill. kr	43,1
Årsverk à 1 845 timar, jordbruk	22,9
Sysselsette personar i landbruksbasert industri ⁴⁾	47

2) Inkl. pelsdyr

3) inkl. tilleggsnæring

4) avhengig av landbruk i kom.



Verdiskaping jordbruk, bruttoprodukt, mill. kr

1251 Vaksdal



Statistikk (SSB), 2016:

Tal innbyggjarar	4 125
Totalt areal, km ²	683
Jordbruksareal i drift, km ²	6
Produktivt skogareal, km ²	92
Avvirking, m ³	391
Tal landbrukseigedomar	234
Tal jordbruksføretak	51
Tal sysselsette i primærnæring ¹⁾	37

1) Jordbruk, skogbruk og fiskeri

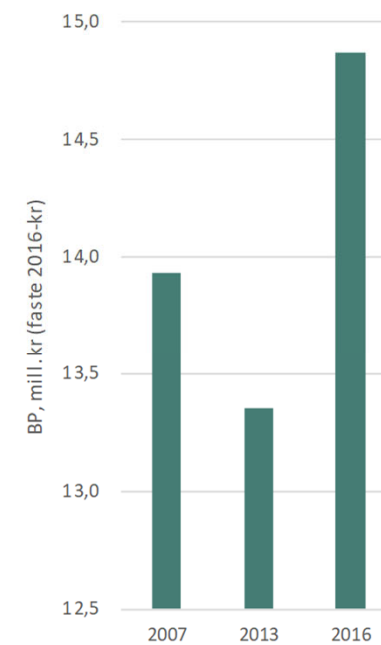
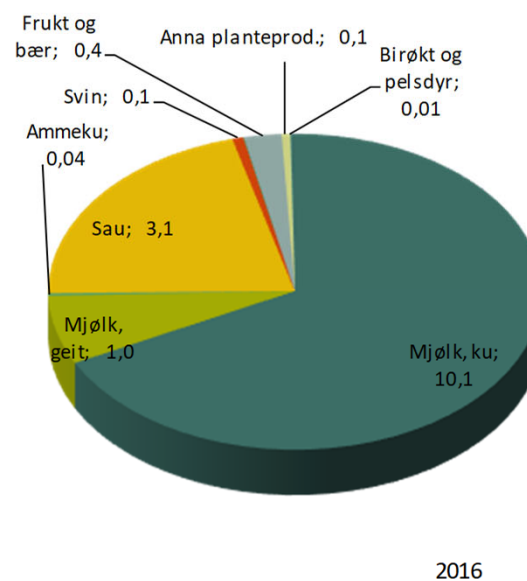
Utrekningar, 2016, verdiskaping som bruttoprodukt og sysselsetting

Bruttoprodukt jordbruk, mill. kr ²⁾	14,9
Bruttoprodukt skogbruk, mill. kr	4,2
Sum bruttoprodukt primærledd, mill. kr ³⁾	115,5
Bruttoprodukt landbruksbasert industri, mill. kr	92,1
Årsverk à 1 845 timar, jordbruk	45,9
Sysselsette personar i landbruksbasert industri ⁴⁾	102

2) Inkl. pelsdyr

3) inkl. tilleggsnæring

4) avhengig av landbruk i kom.



Verdiskaping jordbruk, bruttoprodukt, mill. kr

1252 Modalen



Statistikk (SSB), 2016:

Tal innbyggjarar	381
Totalt areal, km ²	381
Jordbruksareal i drift, km ²	2
Produktivt skogareal, km ²	30
Avvirking, m ³	314
Tal landbrukseigedomar	58
Tal jordbruksføretak	11
Tal sysselsette i primærnæring ¹⁾	6

1) Jordbruk, skogbruk og fiskeri

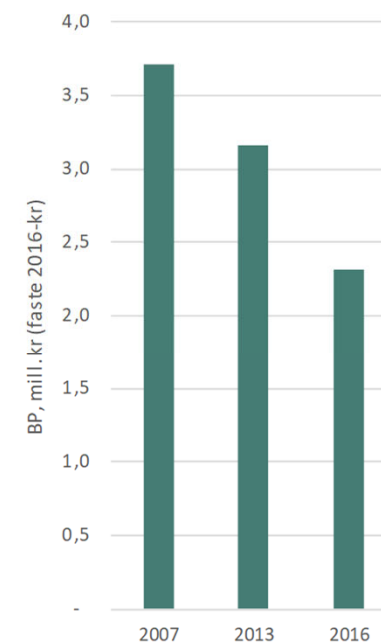
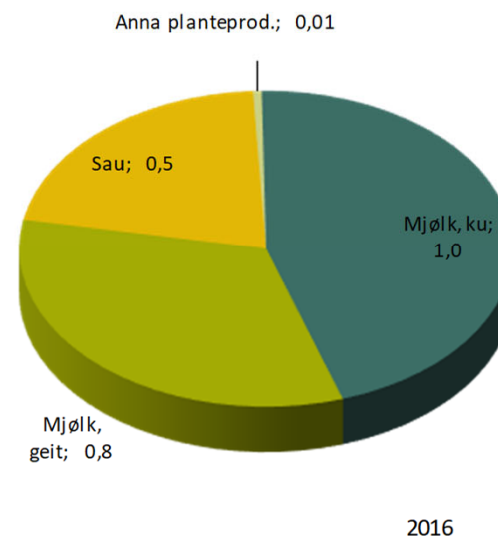
Utrekningar, 2016, verdiskaping som bruttoprodukt og sysselsetting

Bruttoprodukt jordbruk, mill. kr ²⁾	2,3
Bruttoprodukt skogbruk, mill. kr	1,3
Sum bruttoprodukt primærledd, mill. kr ³⁾	4,1
Bruttoprodukt landbruksbasert industri, mill. kr	-
Årsverk à 1 845 timar, jordbruk	7,1
Sysselsette personar i landbruksbasert industri ⁴⁾	-

2) Inkl. pelsdyr

3) inkl. tilleggsnæring

4) avhengig av landbruk i kom.



Verdiskaping jordbruk, bruttoprodukt, mill. kr

1253 Osterøy



Statistikk (SSB), 2016:

Tal innbyggjarar	7 957
Totalt areal, km ²	244
Jordbruksareal i drift, km ²	20
Produktivt skogareal, km ²	109
Avvirking, m ³	7 409
Tal landbrukseigedomar	612
Tal jordbruksføretak	122
Tal sysselsette i primærnæring ¹⁾	123

1) Jordbruk, skogbruk og fiskeri

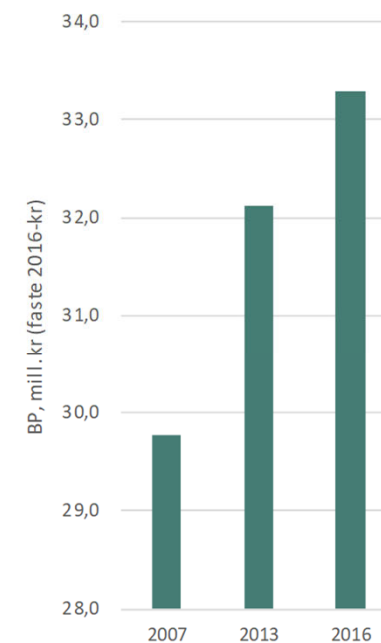
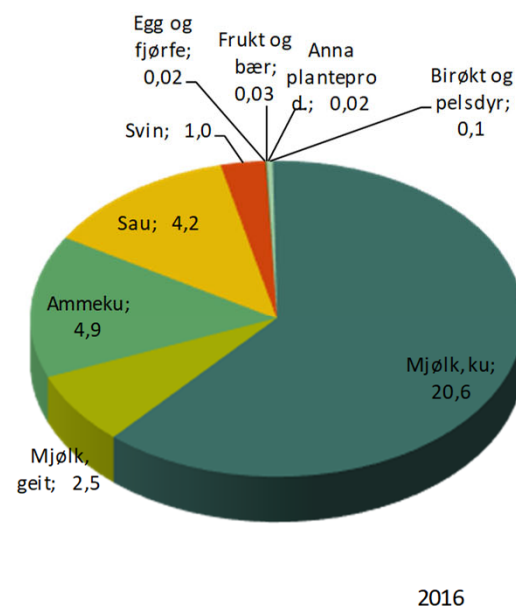
Utrekningar, 2016, verdiskaping som bruttoprodukt og sysselsetting

Bruttoprodukt jordbruk, mill. kr ²⁾	33,3
Bruttoprodukt skogbruk, mill. kr	6,3
Sum bruttoprodukt primærledd, mill. kr ³⁾	46,8
Bruttoprodukt landbruksbasert industri, mill. kr	2,3
Årsverk à 1 845 timar, jordbruk	97,1
Sysselsette personar i landbruksbasert industri ⁴⁾	5

2) Inkl. pelsdyr

3) inkl. tilleggsnæring

4) avhengig av landbruk i kom.



Verdiskaping jordbruk, bruttoprodukt, mill. kr

1256 Meland



Statistikk (SSB), 2016:

Tal innbyggjarar	7 812
Totalt areal, km ²	88
Jordbruksareal i drift, km ²	10
Produktivt skogareal, km ²	31
Avvirking, m ³	5 901
Tal landbrukseigedomar	346
Tal jordbruksføretak	73
Tal sysselsette i primærnæring ¹⁾	71

1) Jordbruk, skogbruk og fiskeri

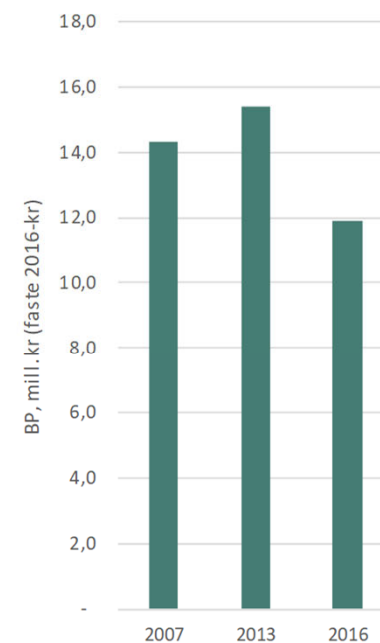
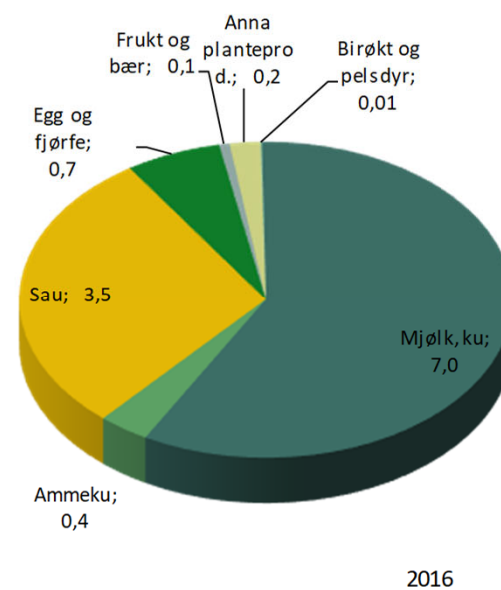
Utrekningar, 2016, verdiskaping som bruttoprodukt og sysselsetting

Bruttoprodukt jordbruk, mill. kr ²⁾	11,9
Bruttoprodukt skogbruk, mill. kr	2,2
Sum bruttoprodukt primærledd, mill. kr ³⁾	15,4
Bruttoprodukt landbruksbasert industri, mill. kr	-
Årsverk à 1 845 timar, jordbruk	46,8
Sysselsette personar i landbruksbasert industri ⁴⁾	-

2) Inkl. pelsdyr

3) inkl. tilleggsnæring

4) avhengig av landbruk i kom.



Verdiskaping jordbruk, bruttoprodukt, mill. kr

1259 Øygarden



Statistikk (SSB), 2016:

Tal innbyggjarar	4 852
Totalt areal, km ²	64
Jordbruksareal i drift, km ²	3
Produktivt skogareal, km ²	3
Avvirking, m ³	121
Tal landbrukseigedomar	229
Tal jordbruksføretak	24
Tal sysselsette i primærnæring ¹⁾	71

1) Jordbruk, skogbruk og fiskeri

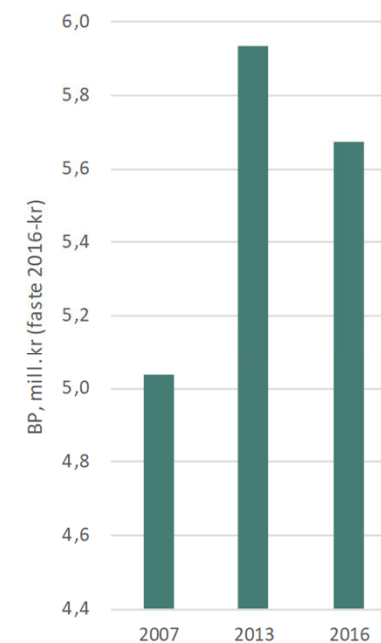
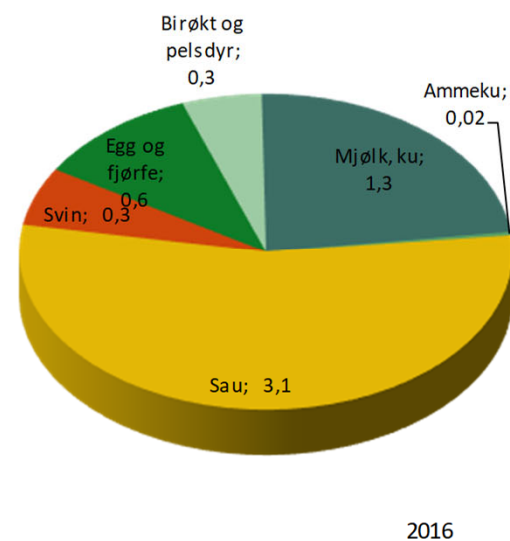
Utrekningar, 2016, verdiskaping som bruttoprodukt og sysselsetting

Bruttoprodukt jordbruk, mill. kr ²⁾	5,7
Bruttoprodukt skogbruk, mill. kr	0,2
Sum bruttoprodukt primærledd, mill. kr ³⁾	6,3
Bruttoprodukt landbruksbasert industri, mill. kr	-
Årsverk à 1 845 timar, jordbruk	21,8
Sysselsette personar i landbruksbasert industri ⁴⁾	-

2) Inkl. pelsdyr

3) inkl. tilleggsnæring

4) avhengig av landbruk i kom.



Verdiskaping jordbruk, bruttoprodukt, mill. kr

1260 Radøy



Statistikk (SSB), 2016:

Tal innbyggjarar	5 077
Totalt areal, km ²	107
Jordbruksareal i drift, km ²	26
Produktivt skogareal, km ²	32
Avvirking, m ³	22 352
Tal landbrukseigedomar	607
Tal jordbruksføretak	154
Tal sysselsette i primærnæring ¹⁾	103

1) Jordbruk, skogbruk og fiskeri

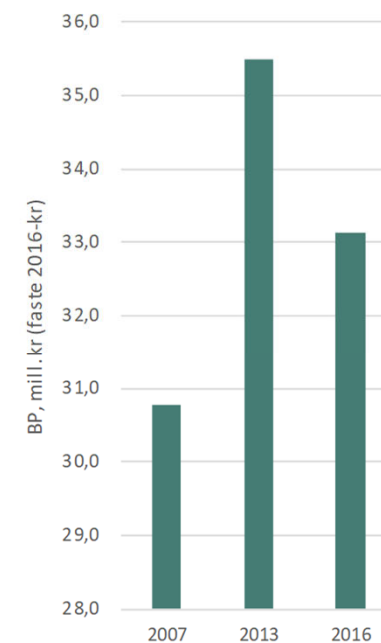
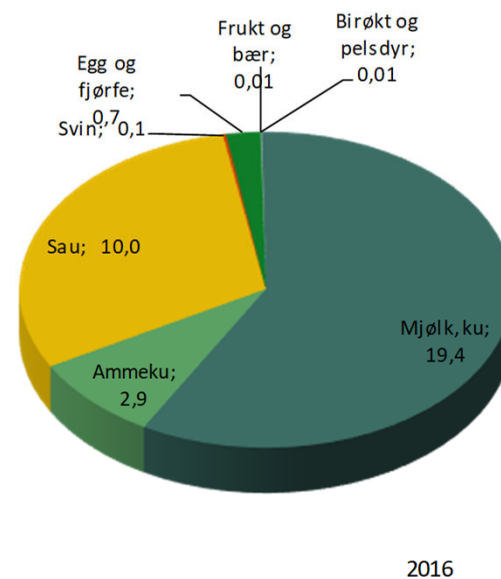
Utrekningar, 2016, verdiskaping som bruttoprodukt og sysselsetting

Bruttoprodukt jordbruk, mill. kr ²⁾	33,1
Bruttoprodukt skogbruk, mill. kr	5,5
Sum bruttoprodukt primærledd, mill. kr ³⁾	42,6
Bruttoprodukt landbruksbasert industri, mill. kr	-
Årsverk à 1 845 timar, jordbruk	119,1
Sysselsette personar i landbruksbasert industri ⁴⁾	-

2) Inkl. pelsdyr

3) inkl. tilleggsnæring

4) avhengig av landbruk i kom.



Verdiskaping jordbruk, bruttoprodukt, mill. kr

1263 Lindås



Statistikk (SSB), 2016:

Tal innbyggjarar	15 607
Totalt areal, km ²	456
Jordbruksareal i drift, km ²	34
Produktivt skogareal, km ²	184
Avvirking, m ³	27 764
Tal landbrukseigedomar	1 006
Tal jordbruksføretak	223
Tal sysselsette i primærnæring ¹⁾	161

1) Jordbruk, skogbruk og fiskeri

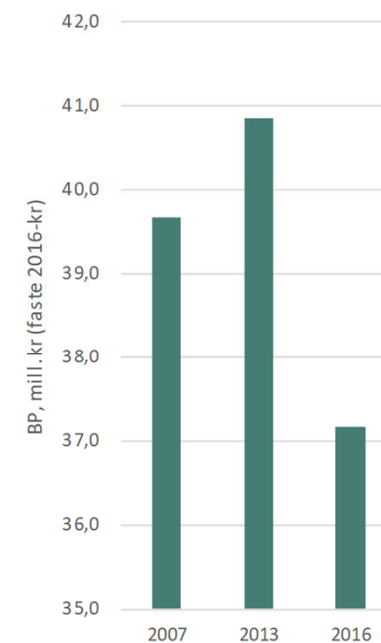
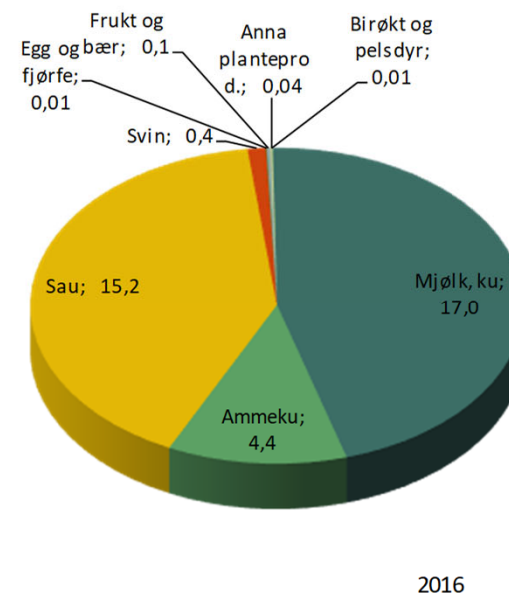
Utrekningar, 2016, verdiskaping som bruttoprodukt og sysselsetting

Bruttoprodukt jordbruk, mill. kr ²⁾	37,2
Bruttoprodukt skogbruk, mill. kr	10,8
Sum bruttoprodukt primærledd, mill. kr ³⁾	54,3
Bruttoprodukt landbruksbasert industri, mill. kr	-
Årsverk à 1 845 timar, jordbruk	155,1
Sysselsette personar i landbruksbasert industri ⁴⁾	-

2) Inkl. pelsdyr

3) inkl. tilleggsnæring

4) avhengig av landbruk i kom.



Verdiskaping jordbruk, bruttoprodukt, mill. kr

1264 Austrheim



Statistikk (SSB), 2016:

Tal innbyggjarar	2 858
Totalt areal, km ²	57
Jordbruksareal i drift, km ²	5
Produktivt skogareal, km ²	10
Avvirking, m ³	1 423
Tal landbrukseigedomar	258
Tal jordbruksføretak	31
Tal sysselsette i primærnæring ¹⁾	23

1) Jordbruk, skogbruk og fiskeri

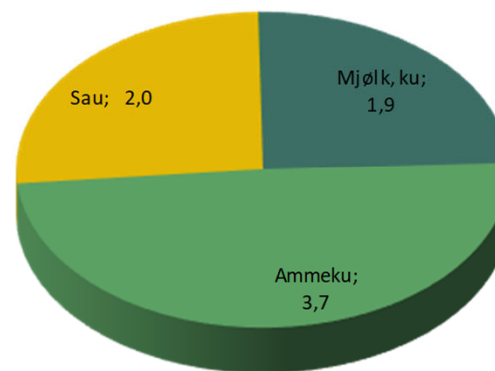
Utrekningar, 2016, verdiskaping som bruttoprodukt og sysselsetting

Bruttoprodukt jordbruk, mill. kr ²⁾	7,6
Bruttoprodukt skogbruk, mill. kr	0,6
Sum bruttoprodukt primærledd, mill. kr ³⁾	9,5
Bruttoprodukt landbruksbasert industri, mill. kr	-
Årsverk à 1 845 timar, jordbruk	25,9
Sysselsette personar i landbruksbasert industri ⁴⁾	-

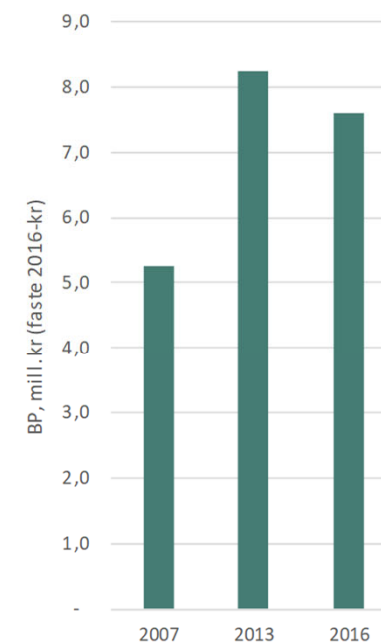
2) Inkl. pelsdyr

3) inkl. tilleggsnæring

4) avhengig av landbruk i kom.



2016



Verdiskaping jordbruk, bruttoprodukt, mill. kr

1265 Fedje



Statistikk (SSB), 2016:

Tal innbyggjarar	576
Totalt areal, km ²	9
Jordbruksareal i drift, km ²	0
Produktivt skogareal, km ²	-
Avvirking, m ³	-
Tal landbrukseigedomar	33
Tal jordbruksføretak	2
Tal sysselsette i primærnæring ¹⁾	8

1) Jordbruk, skogbruk og fiskeri

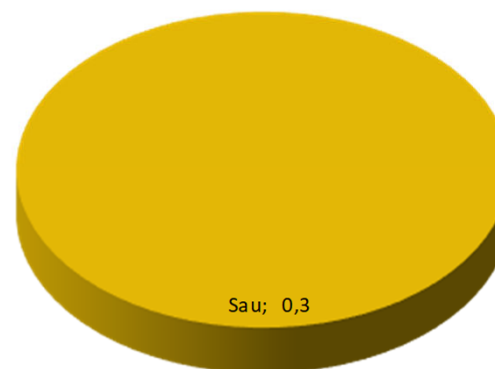
Utrekningar, 2016, verdiskaping som bruttoprodukt og sysselsetting

Bruttoprodukt jordbruk, mill. kr ²⁾	0,3
Bruttoprodukt skogbruk, mill. kr	0,1
Sum bruttoprodukt primærledd, mill. kr ³⁾	0,4
Bruttoprodukt landbruksbasert industri, mill. kr	-
Årsverk à 1 845 timar, jordbruk	1,4
Sysselsette personar i landbruksbasert industri ⁴⁾	-

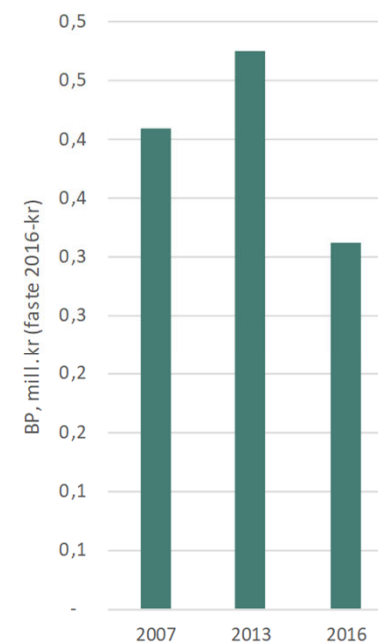
2) Inkl. pelsdyr

3) inkl. tilleggsnæring

4) avhengig av landbruk i kom.



2016



Verdiskaping jordbruk, bruttoprodukt, mill. kr

1266 Masfjorden



Statistikk (SSB), 2016:

Tal innbyggjarar	1 701
Totalt areal, km ²	511
Jordbruksareal i drift, km ²	7
Produktivt skogareal, km ²	120
Avvirking, m ³	46
Tal landbrukseigedomar	259
Tal jordbruksføretak	70
Tal sysselsette i primærnæring ¹⁾	55

1) Jordbruk, skogbruk og fiskeri

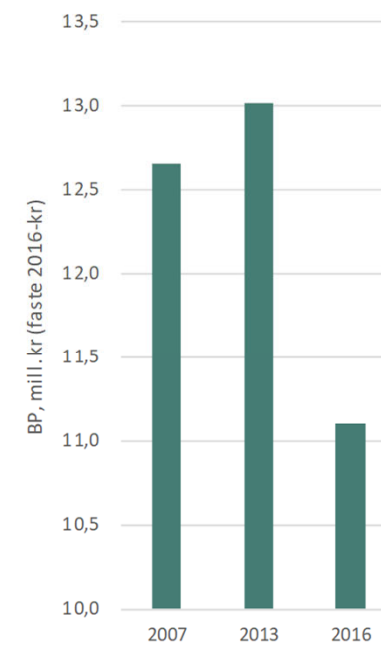
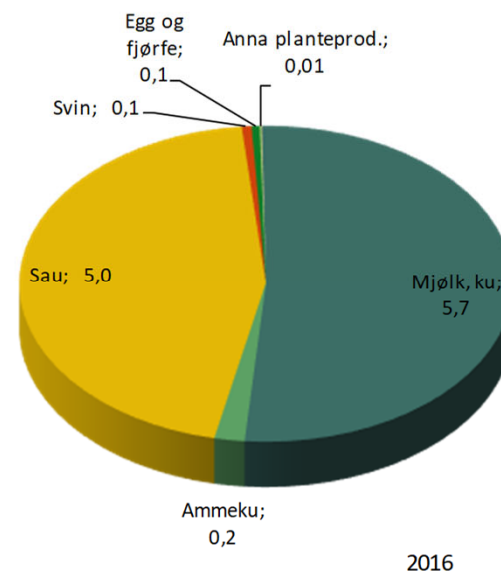
Utrekningar, 2016, verdiskaping som bruttoprodukt og sysselsetting

Bruttoprodukt jordbruk, mill. kr ²⁾	11,1
Bruttoprodukt skogbruk, mill. kr	4,9
Sum bruttoprodukt primærledd, mill. kr ³⁾	18,6
Bruttoprodukt landbruksbasert industri, mill. kr	-
Årsverk à 1 845 timar, jordbruk	50,2
Sysselsette personar i landbruksbasert industri ⁴⁾	-

2) Inkl. pelsdyr

3) inkl. tilleggsnæring

4) avhengig av landbruk i kom.



Verdiskaping jordbruk, bruttoprodukt, mill. kr

1401 Flora



Statistikk (SSB), 2016:

Tal innbyggjarar	11 923
Totalt areal, km ²	648
Jordbruksareal i drift, km ²	18
Produktivt skogareal, km ²	132
Avvirking, m ³	476
Tal landbrukseigedomar	558
Tal jordbruksføretak	135
Tal sysselsette i primærnæring ¹⁾	261

1) Jordbruk, skogbruk og fiskeri

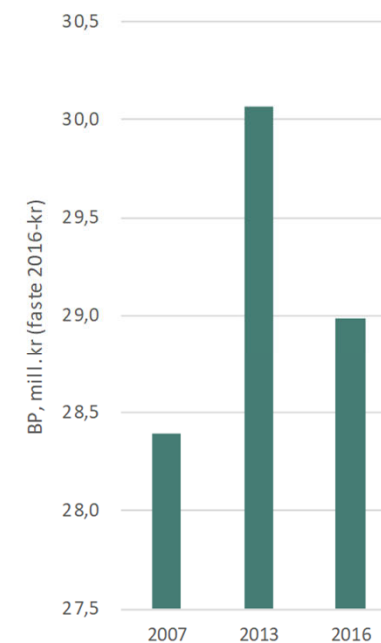
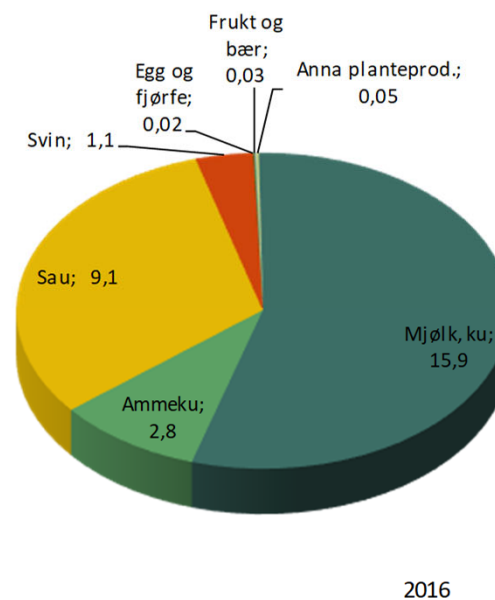
Utrekningar, 2016, verdiskaping som bruttoprodukt og sysselsetting

Bruttoprodukt jordbruk, mill. kr ²⁾	29,0
Bruttoprodukt skogbruk, mill. kr	5,7
Sum bruttoprodukt primærledd, mill. kr ³⁾	58,4
Bruttoprodukt landbruksbasert industri, mill. kr	16,3
Årsverk à 1 845 timar, jordbruk	104,9
Sysselsette personar i landbruksbasert industri ⁴⁾	17

2) Inkl. pelsdyr

3) inkl. tilleggsnæring

4) avhengig av landbruk i kom.



Verdiskaping jordbruk, bruttoprodukt, mill. kr

1411 Gulen



Statistikk (SSB), 2016:

Tal innbyggjarar	2 370
Totalt areal, km ²	575
Jordbruksareal i drift, km ²	18
Produktivt skogareal, km ²	80
Avvirking, m ³	15 436
Tal landbrukseigedomar	478
Tal jordbruksføretak	96
Tal sysselsette i primærnæring ¹⁾	133

1) Jordbruk, skogbruk og fiskeri

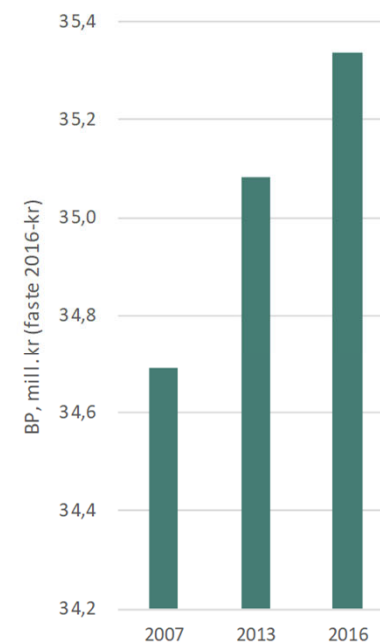
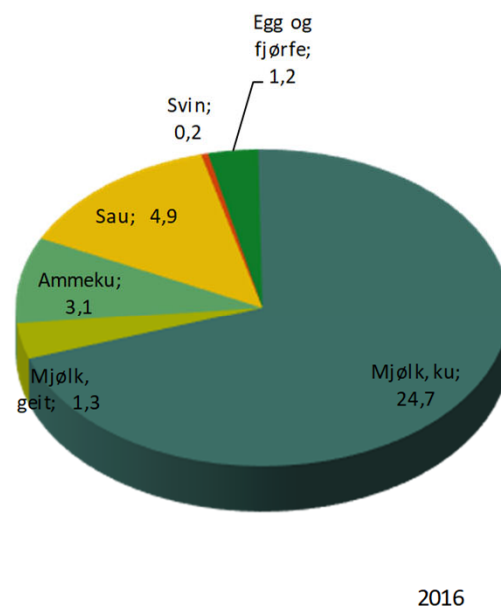
Utrekningar, 2016, verdiskaping som bruttoprodukt og sysselsetting

Bruttoprodukt jordbruk, mill. kr ²⁾	35,3
Bruttoprodukt skogbruk, mill. kr	5,1
Sum bruttoprodukt primærledd, mill. kr ³⁾	45,4
Bruttoprodukt landbruksbasert industri, mill. kr	-
Årsverk à 1 845 timar, jordbruk	105,7
Sysselette personar i landbruksbasert industri ⁴⁾	-

2) Inkl. pelsdyr

3) inkl. tilleggsnæring

4) avhengig av landbruk i kom.



Verdiskaping jordbruk, bruttoprodukt, mill. kr

1412 Solund



Statistikk (SSB), 2016:

Tal innbyggjarar	785
Totalt areal, km ²	219
Jordbruksareal i drift, km ²	3
Produktivt skogareal, km ²	3
Avvirking, m ³	-
Tal landbrukseigedomar	190
Tal jordbruksføretak	33
Tal sysselsette i primærnæring ¹⁾	74

1) Jordbruk, skogbruk og fiskeri

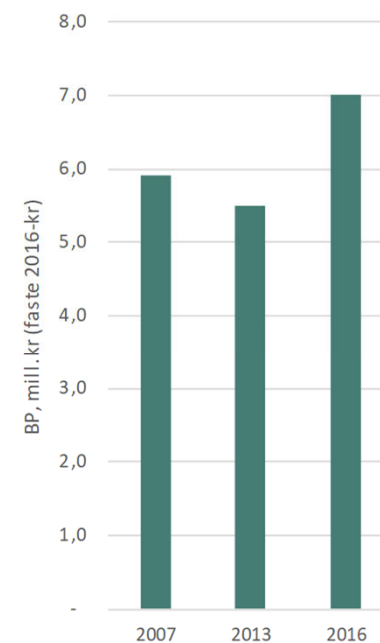
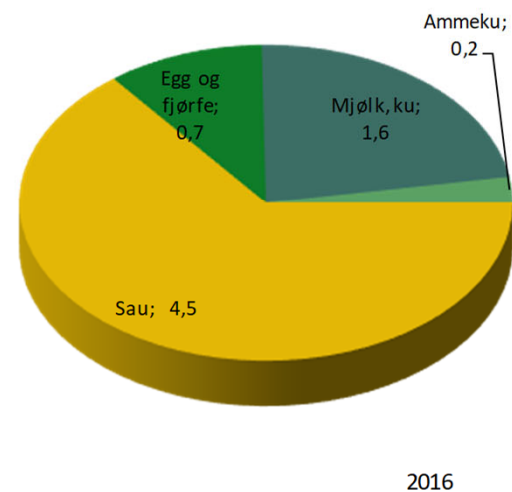
Utrekningar, 2016, verdiskaping som bruttoprodukt og sysselsetting

Bruttoprodukt jordbruk, mill. kr ²⁾	7,0
Bruttoprodukt skogbruk, mill. kr	0,3
Sum bruttoprodukt primærledd, mill. kr ³⁾	8,2
Bruttoprodukt landbruksbasert industri, mill. kr	-
Årsverk à 1 845 timar, jordbruk	29,3
Sysselsette personar i landbruksbasert industri ⁴⁾	-

2) Inkl. pelsdyr

3) inkl. tilleggsnæring

4) avhengig av landbruk i kom.



Verdiskaping jordbruk, bruttoprodukt, mill. kr

1413 Hyllestad



Statistikk (SSB), 2016:

Tal innbyggjarar	1 395
Totalt areal, km ²	248
Jordbruksareal i drift, km ²	8
Produktivt skogareal, km ²	88
Avvirking, m ³	13 045
Tal landbrukseigedomar	326
Tal jordbruksføretak	49
Tal sysselsette i primærnæring ¹⁾	56

1) Jordbruk, skogbruk og fiskeri

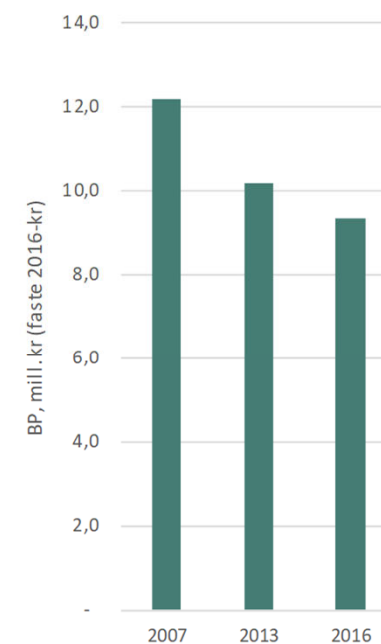
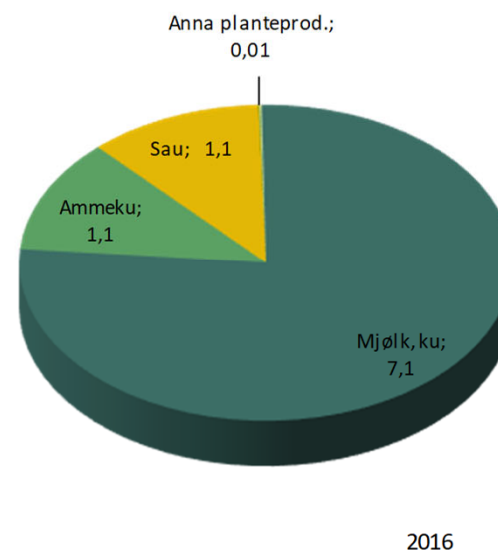
Utrekningar, 2016, verdiskaping som bruttoprodukt og sysselsetting

Bruttoprodukt jordbruk, mill. kr ²⁾	9,3
Bruttoprodukt skogbruk, mill. kr	5,4
Sum bruttoprodukt primærledd, mill. kr ³⁾	17,3
Bruttoprodukt landbruksbasert industri, mill. kr	-
Årsverk à 1 845 timar, jordbruk	29,0
Sysselsette personar i landbruksbasert industri ⁴⁾	-

2) Inkl. pelsdyr

3) inkl. tilleggsnæring

4) avhengig av landbruk i kom.



Verdiskaping jordbruk, bruttoprodukt, mill. kr

1416 Høyanger



Statistikk (SSB), 2016:

Tal innbyggjarar	4 161
Totalt areal, km ²	838
Jordbruksareal i drift, km ²	10
Produktivt skogareal, km ²	107
Avvirking, m ³	2 575
Tal landbrukseigedomar	321
Tal jordbruksføretak	71
Tal sysselsette i primærnæring ¹⁾	90

1) Jordbruk, skogbruk og fiskeri

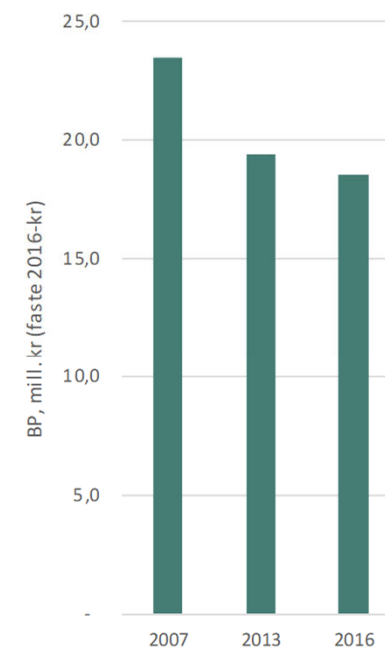
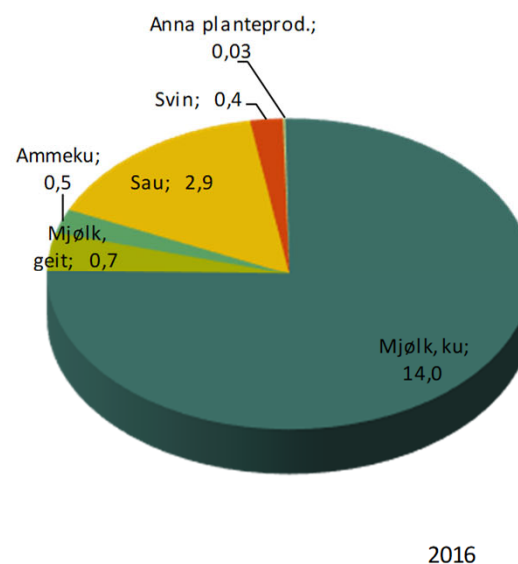
Utrekningar, 2016, verdiskaping som bruttoprodukt og sysselsetting

Bruttoprodukt jordbruk, mill. kr ²⁾	18,6
Bruttoprodukt skogbruk, mill. kr	4,9
Sum bruttoprodukt primærledd, mill. kr ³⁾	29,0
Bruttoprodukt landbruksbasert industri, mill. kr	-
Årsverk à 1 845 timar, jordbruk	55,6
Sysselsette personar i landbruksbasert industri ⁴⁾	-

2) Inkl. pelsdyr

3) inkl. tilleggsnæring

4) avhengig av landbruk i kom.



Verdiskaping jordbruk, bruttoprodukt, mill. kr

1417 Vik



Statistikk (SSB), 2016:

Tal innbyggjarar	2 689
Totalt areal, km ²	797
Jordbruksareal i drift, km ²	23
Produktivt skogareal, km ²	94
Avvirking, m ³	14 252
Tal landbrukseigedomar	440
Tal jordbruksføretak	166
Tal sysselsette i primærnæring ¹⁾	114

1) Jordbruk, skogbruk og fiskeri

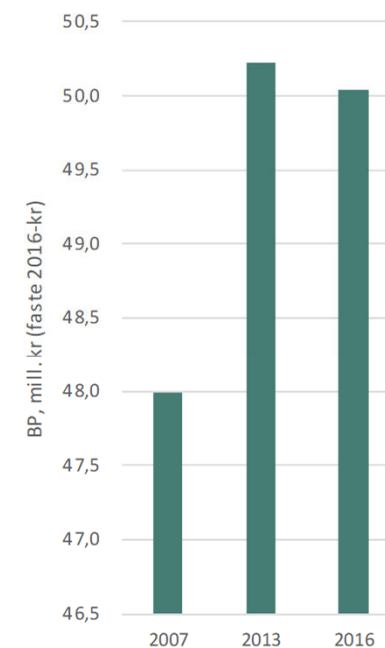
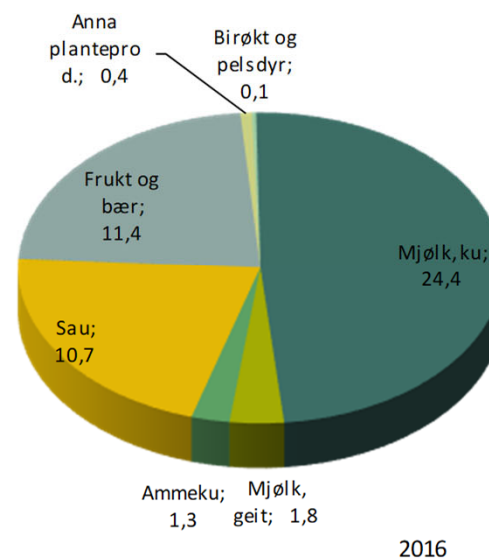
Utrekningar, 2016, verdiskaping som bruttoprodukt og sysselsetting

Bruttoprodukt jordbruk, mill. kr ²⁾	50,0
Bruttoprodukt skogbruk, mill. kr	5,4
Sum bruttoprodukt primærledd, mill. kr ³⁾	81,4
Bruttoprodukt landbruksbasert industri, mill. kr	20,1
Årsverk à 1 845 timar, jordbruk	155,7
Sysselsette personar i landbruksbasert industri ⁴⁾	21

2) Inkl. pelsdyr

3) inkl. tilleggsnæring

4) avhengig av landbruk i kom.



Verdiskaping jordbruk, bruttoprodukt, mill. kr

1418 Balestrand



Statistikk (SSB), 2016:

Tal innbyggjarar	1 294
Totalt areal, km ²	411
Jordbruksareal i drift, km ²	5
Produktivt skogareal, km ²	63
Avvirking, m ³	4 912
Tal landbrukseigedomar	182
Tal jordbruksføretak	41
Tal sysselsette i primærnæring ¹⁾	20

1) Jordbruk, skogbruk og fiskeri

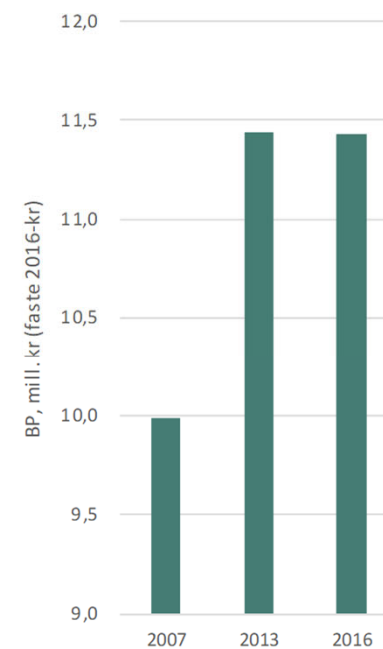
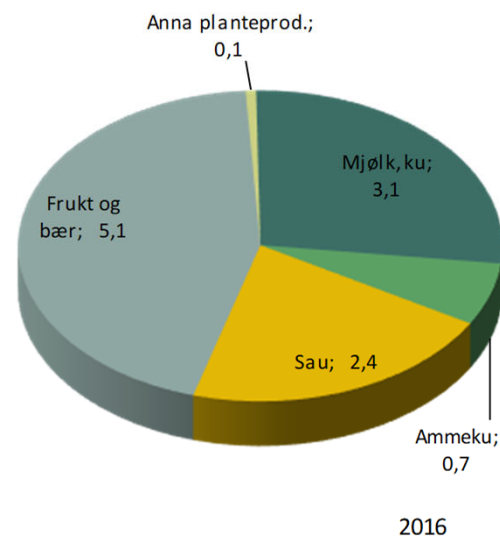
Utrekningar, 2016, verdiskaping som bruttoprodukt og sysselsetting

Bruttoprodukt jordbruk, mill. kr ²⁾	11,4
Bruttoprodukt skogbruk, mill. kr	3,2
Sum bruttoprodukt primærledd, mill. kr ³⁾	20,8
Bruttoprodukt landbruksbasert industri, mill. kr	3,8
Årsverk à 1 845 timar, jordbruk	36,9
Sysselsette personar i landbruksbasert industri ⁴⁾	4

2) Inkl. pelsdyr

3) inkl. tilleggsnæring

4) avhengig av landbruk i kom.



Verdiskaping jordbruk, bruttoprodukt, mill. kr

1419 Leikanger



Statistikk (SSB), 2016:

Tal innbyggjarar	2 298
Totalt areal, km ²	177
Jordbruksareal i drift, km ²	3
Produktivt skogareal, km ²	25
Avvirking, m ³	151
Tal landbrukseigedomar	135
Tal jordbruksføretak	47
Tal sysselsatte i primærnæring ¹⁾	37

1) Jordbruk, skogbruk og fiskeri

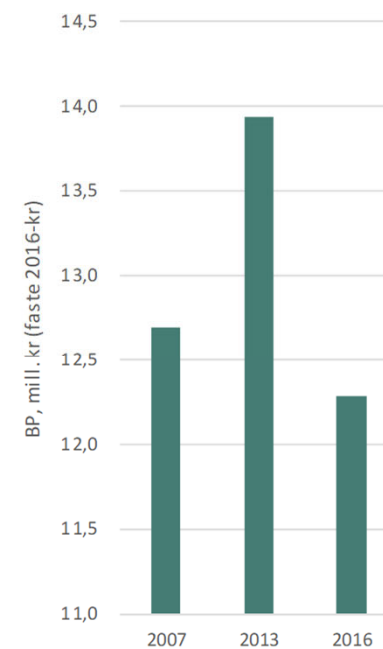
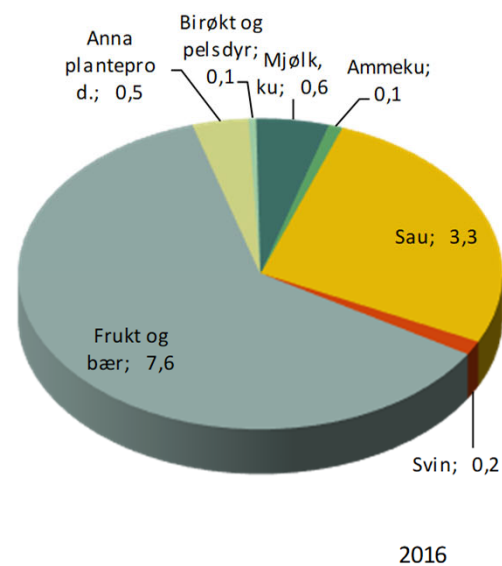
Utrekningar, 2016, verdiskaping som bruttoprodukt og sysselsetting

Bruttoprodukt jordbruk, mill. kr ²⁾	12,3
Bruttoprodukt skogbruk, mill. kr	1,2
Sum bruttoprodukt primærledd, mill. kr ³⁾	19,6
Bruttoprodukt landbruksbasert industri, mill. kr	4,9
Årsverk à 1 845 timar, jordbruk	40,7
Sysselsette personar i landbruksbasert industri ⁴⁾	8

2) Inkl. pelsdyr

3) inkl. tilleggsnæring

4) avhengig av landbruk i kom.



Verdiskaping jordbruk, bruttoprodukt, mill. kr

1420 Sogndal



Statistikk (SSB), 2016:

Tal innbyggjarar	7 839
Totalt areal, km ²	736
Jordbruksareal i drift, km ²	23
Produktivt skogareal, km ²	167
Avvirking, m ³	3 845
Tal landbrukseigedomar	438
Tal jordbruksføretak	183
Tal sysselsatte i primærnæring ¹⁾	133

1) Jordbruk, skogbruk og fiskeri

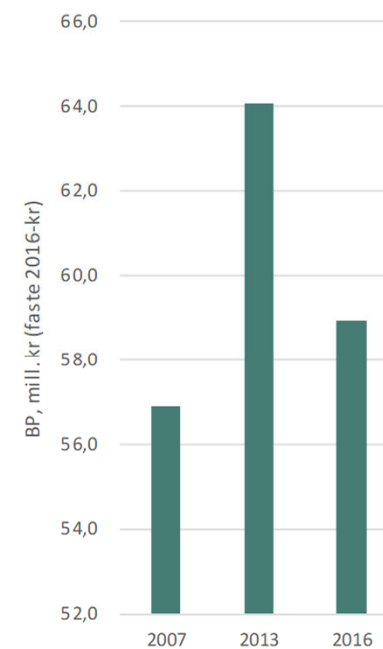
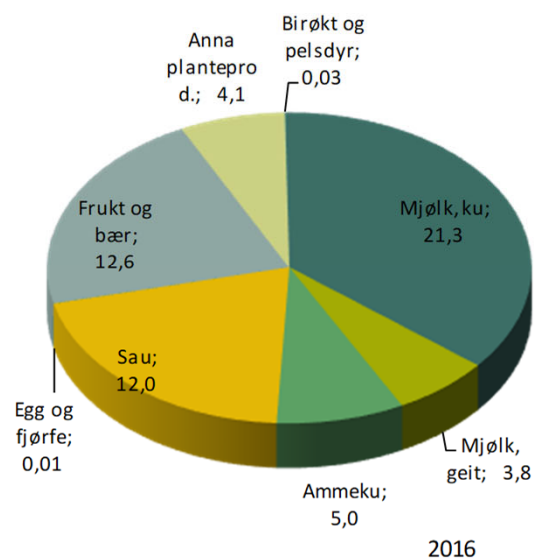
Utrekningar, 2016, verdiskaping som bruttoprodukt og sysselsetting

Bruttoprodukt jordbruk, mill. kr ²⁾	58,9
Bruttoprodukt skogbruk, mill. kr	7,0
Sum bruttoprodukt primærledd, mill. kr ³⁾	256,9
Bruttoprodukt landbruksbasert industri, mill. kr	181,2
Årsverk à 1 845 timar, jordbruk	181,2
Sysselsette personar i landbruksbasert industri ⁴⁾	189

2) Inkl. pelsdyr

3) inkl. tilleggsnæring

4) avhengig av landbruk i kom.



Verdiskaping jordbruk, bruttoprodukt, mill. kr

1421 Aurland



Statistikk (SSB), 2016:

Tal innbyggjarar	1 764
Totalt areal, km ²	1 377
Jordbruksareal i drift, km ²	7
Produktivt skogareal, km ²	30
Avvirking, m ³	-
Tal landbrukseigedomar	192
Tal jordbruksføretak	60
Tal sysselsatte i primærnæring ¹⁾	35

1) Jordbruk, skogbruk og fiskeri

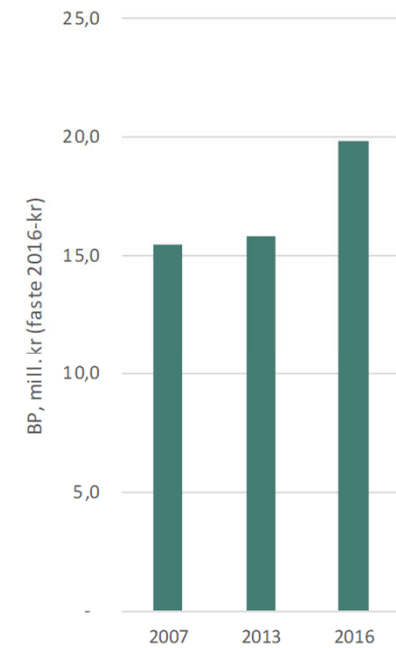
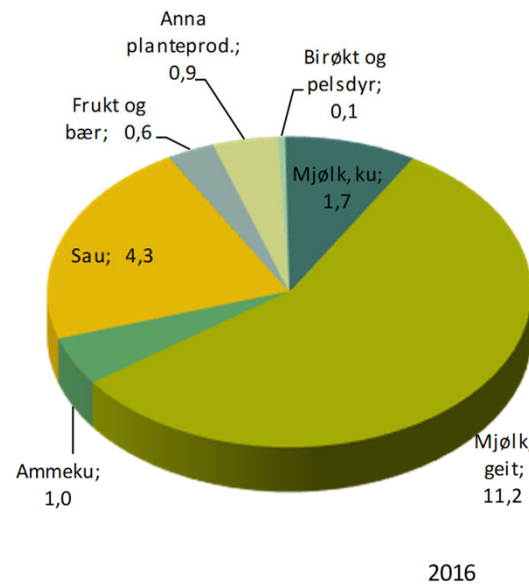
Utrekningar, 2016, verdiskaping som bruttoprodukt og sysselsetting

Bruttoprodukt jordbruk, mill. kr ²⁾	19,8
Bruttoprodukt skogbruk, mill. kr	2,1
Sum bruttoprodukt primærledd, mill. kr ³⁾	39,9
Bruttoprodukt landbruksbasert industri, mill. kr	12,5
Årsverk à 1 845 timar, jordbruk	55,3
Sysselsette personar i landbruksbasert industri ⁴⁾	13

2) Inkl. pelsdyr

3) inkl. tilleggsnæring

4) avhengig av landbruk i kom.



Verdiskaping jordbruk, bruttoprodukt, mill. kr

1422 Lærdal



Statistikk (SSB), 2016:

Tal innbyggjarar	2 172
Totalt areal, km ²	1 276
Jordbruksareal i drift, km ²	13
Produktivt skogareal, km ²	101
Avvirking, m ³	-
Tal landbrukseigedomar	240
Tal jordbruksføretak	97
Tal sysselsette i primærnæring ¹⁾	76

1) Jordbruk, skogbruk og fiskeri

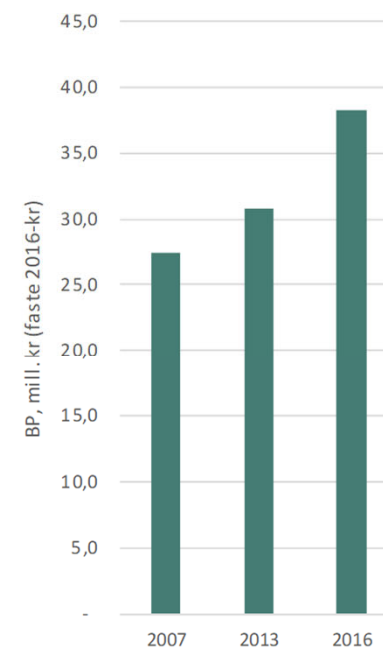
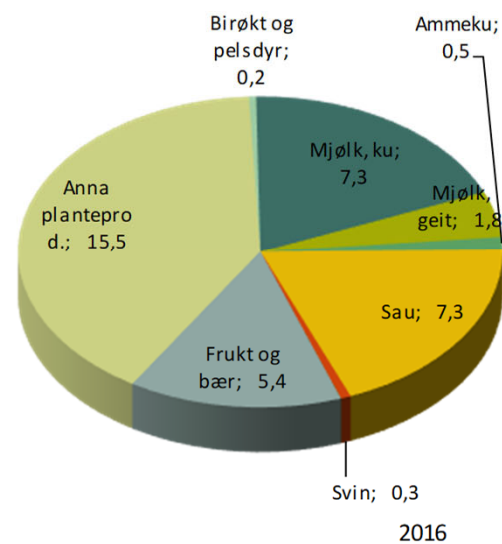
Utrekningar, 2016, verdiskaping som bruttoprodukt og sysselsetting

Bruttoprodukt jordbruk, mill. kr ²⁾	38,3
Bruttoprodukt skogbruk, mill. kr	4,8
Sum bruttoprodukt primærledd, mill. kr ³⁾	95,2
Bruttoprodukt landbruksbasert industri, mill. kr	46,2
Årsverk à 1 845 timar, jordbruk	91,5
Sysselsette personar i landbruksbasert industri ⁴⁾	73

2) Inkl. pelsdyr

3) inkl. tilleggsnæring

4) avhengig av landbruk i kom.



Verdiskaping jordbruk, bruttoprodukt, mill. kr

1424 Årdal



Statistikk (SSB), 2016:

Tal innbyggjarar	5 359
Totalt areal, km ²	930
Jordbruksareal i drift, km ²	1
Produktivt skogareal, km ²	82
Avvirking, m ³	28
Tal landbrukseigedomar	80
Tal jordbruksføretak	11
Tal sysselsette i primærnæring ¹⁾	10

1) Jordbruk, skogbruk og fiskeri

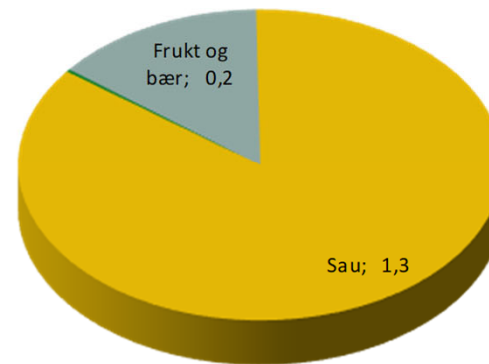
Utrekningar, 2016, verdiskaping som bruttoprodukt og sysselsetting

Bruttoprodukt jordbruk, mill. kr ²⁾	1,5
Bruttoprodukt skogbruk, mill. kr	3,3
Sum bruttoprodukt primærledd, mill. kr ³⁾	5,6
Bruttoprodukt landbruksbasert industri, mill. kr	-
Årsverk à 1 845 timar, jordbruk	7,0
Sysselsette personar i landbruksbasert industri ⁴⁾	-

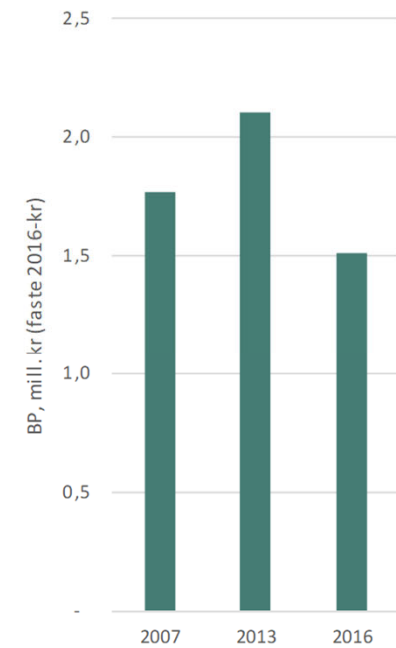
2) Inkl. pelsdyr

3) inkl. tilleggsnæring

4) avhengig av landbruk i kom.



2016



Verdiskaping jordbruk, bruttoprodukt, mill. kr

1426 Luster



Statistikk (SSB), 2016:

Tal innbyggjarar	5 093
Totalt areal, km ²	2 601
Jordbruksareal i drift, km ²	38
Produktivt skogareal, km ²	171
Avvirking, m ³	762
Tal landbrukseigedomar	793
Tal jordbruksføretak	247
Tal sysselsatte i primærnæring ¹⁾	169

1) Jordbruk, skogbruk og fiskeri

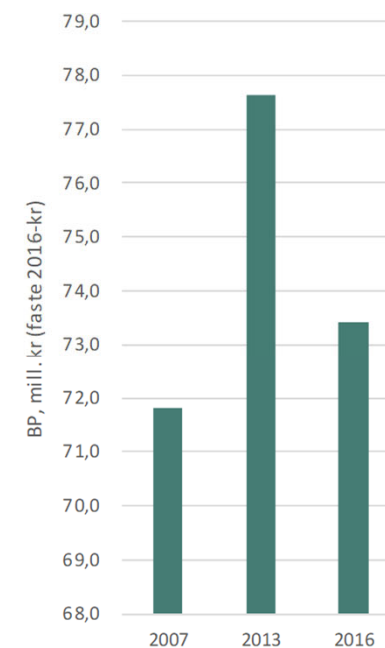
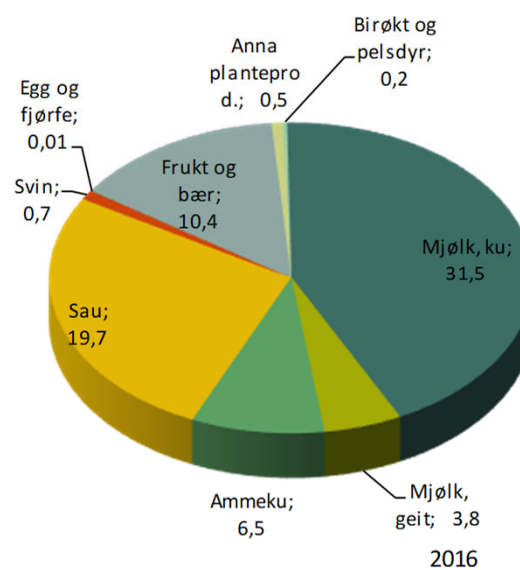
Utrekningar, 2016, verdiskaping som bruttoprodukt og sysselsetting

Bruttoprodukt jordbruk, mill. kr ²⁾	73,4
Bruttoprodukt skogbruk, mill. kr	7,4
Sum bruttoprodukt primærledd, mill. kr ³⁾	97,0
Bruttoprodukt landbruksbasert industri, mill. kr	5,3
Årsverk à 1 845 timar, jordbruk	236,8
Sysselsette personar i landbruksbasert industri ⁴⁾	7

2) Inkl. pelsdyr

3) inkl. tilleggsnæring

4) avhengig av landbruk i kom.



Verdiskaping jordbruk, bruttoprodukt, mill. kr

1428 Askvoll



Statistikk (SSB), 2016:

Tal innbyggjarar	3 023
Totalt areal, km ²	313
Jordbruksareal i drift, km ²	19
Produktivt skogareal, km ²	47
Avvirking, m ³	30
Tal landbrukseigedomar	433
Tal jordbruksføretak	107
Tal sysselsette i primærnæring ¹⁾	164

1) Jordbruk, skogbruk og fiskeri

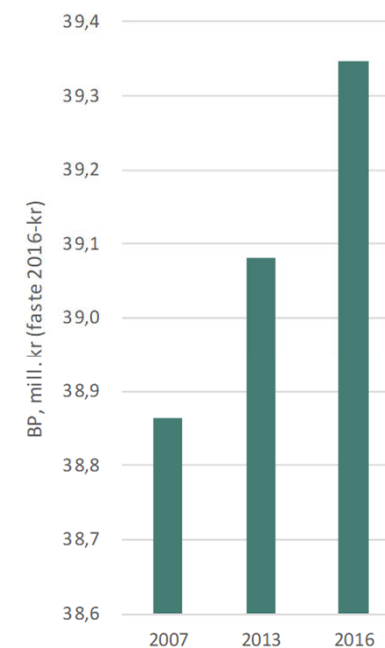
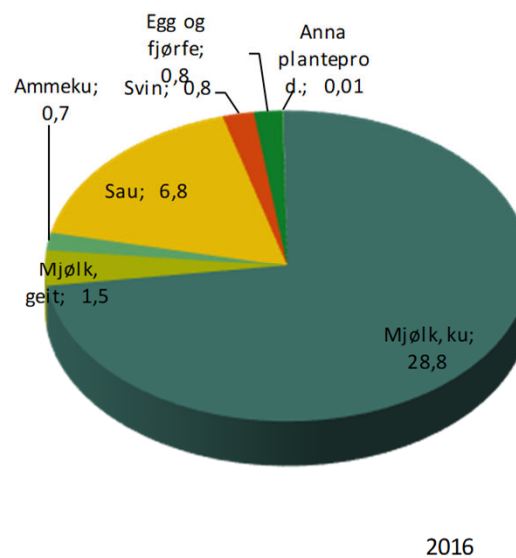
Utrekningar, 2016, verdiskaping som bruttoprodukt og sysselsetting

Bruttoprodukt jordbruk, mill. kr ²⁾	39,3
Bruttoprodukt skogbruk, mill. kr	2,5
Sum bruttoprodukt primærledd, mill. kr ³⁾	48,6
Bruttoprodukt landbruksbasert industri, mill. kr	1,8
Årsverk à 1 845 timar, jordbruk	112,1
Sysselsette personar i landbruksbasert industri ⁴⁾	3

2) Inkl. pelsdyr

3) inkl. tilleggsnæring

4) avhengig av landbruk i kom.



Verdiskaping jordbruk, bruttoprodukt, mill. kr

1429 Fjaler



Statistikk (SSB), 2016:

Tal innbyggjarar	2 830
Totalt areal, km ²	390
Jordbruksareal i drift, km ²	17
Produktivt skogareal, km ²	127
Avvirking, m ³	5 368
Tal landbrukseigedomar	428
Tal jordbruksføretak	108
Tal sysselsette i primærnæring ¹⁾	110

1) Jordbruk, skogbruk og fiskeri

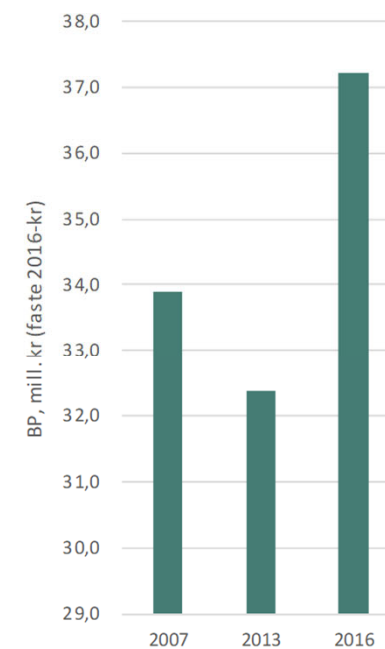
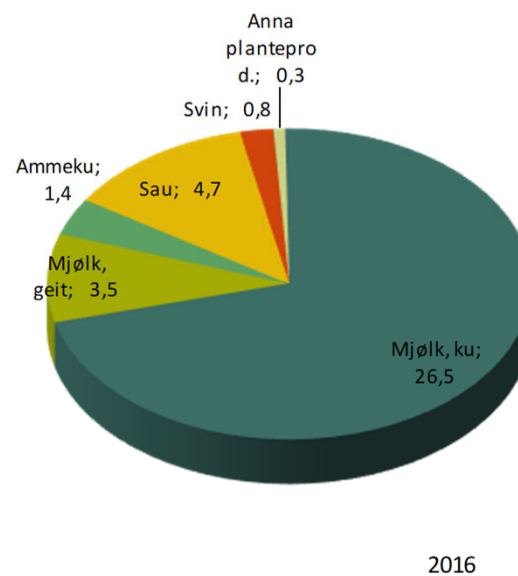
Utrekningar, 2016, verdiskaping som bruttoprodukt og sysselsetting

Bruttoprodukt jordbruk, mill. kr ²⁾	37,2
Bruttoprodukt skogbruk, mill. kr	6,0
Sum bruttoprodukt primærledd, mill. kr ³⁾	50,7
Bruttoprodukt landbruksbasert industri, mill. kr	2,9
Årsverk à 1 845 timar, jordbruk	103,2
Sysselsette personar i landbruksbasert industri ⁴⁾	3

2) Inkl. pelsdyr

3) inkl. tilleggsnæring

4) avhengig av landbruk i kom.



Verdiskaping jordbruk, bruttoprodukt, mill. kr

1430 Gaular



Statistikk (SSB), 2016:

Tal innbyggjarar	2 942
Totalt areal, km ²	539
Jordbruksareal i drift, km ²	26
Produktivt skogareal, km ²	94
Avvirking, m ³	6 050
Tal landbrukseigedomar	478
Tal jordbruksføretak	155
Tal sysselsette i primærnæring ¹⁾	100

1) Jordbruk, skogbruk og fiskeri

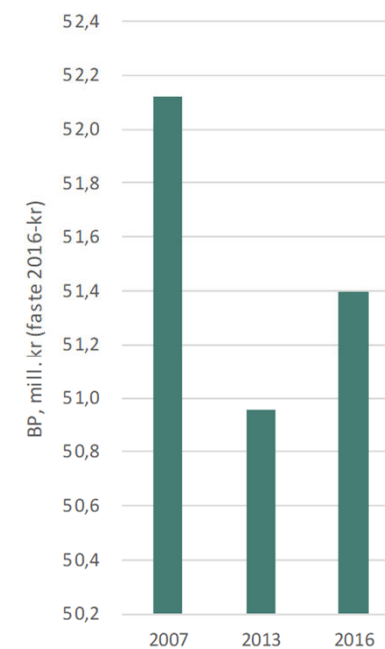
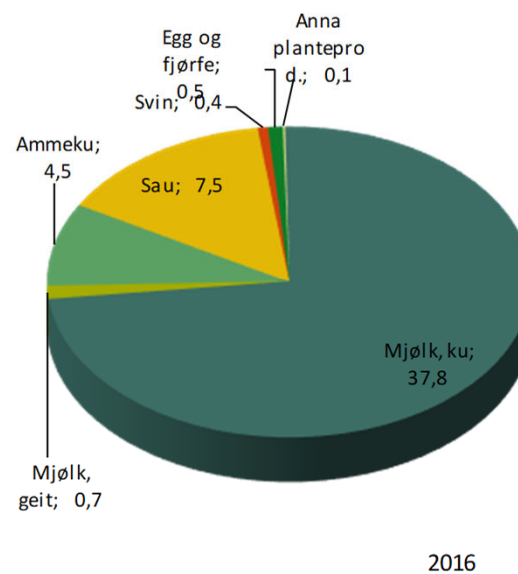
Utrekningar, 2016, verdiskaping som bruttoprodukt og sysselsetting

Bruttoprodukt jordbruk, mill. kr ²⁾	51,4
Bruttoprodukt skogbruk, mill. kr	5,2
Sum bruttoprodukt primærledd, mill. kr ³⁾	68,1
Bruttoprodukt landbruksbasert industri, mill. kr	1,8
Årsverk à 1 845 timar, jordbruk	147,8
Sysselsette personar i landbruksbasert industri ⁴⁾	3

2) Inkl. pelsdyr

3) inkl. tilleggsnæring

4) avhengig av landbruk i kom.



Verdiskaping jordbruk, bruttoprodukt, mill. kr

1431 Jølster



Statistikk (SSB), 2016:

Tal innbyggjarar	3 020
Totalt areal, km ²	620
Jordbruksareal i drift, km ²	25
Produktivt skogareal, km ²	74
Avvirking, m ³	5 644
Tal landbrukseigedomar	380
Tal jordbruksføretak	153
Tal sysselsatte i primærnæring ¹⁾	94

1) Jordbruk, skogbruk og fiskeri

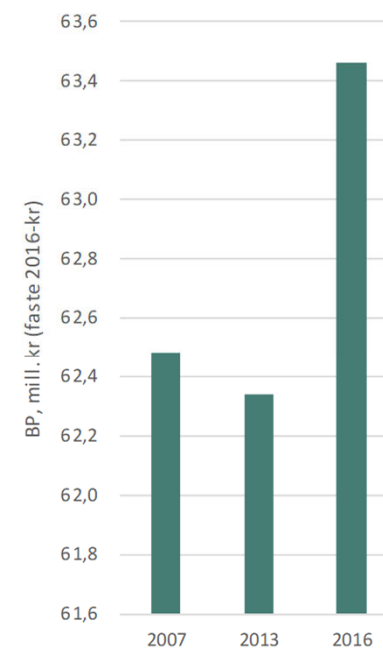
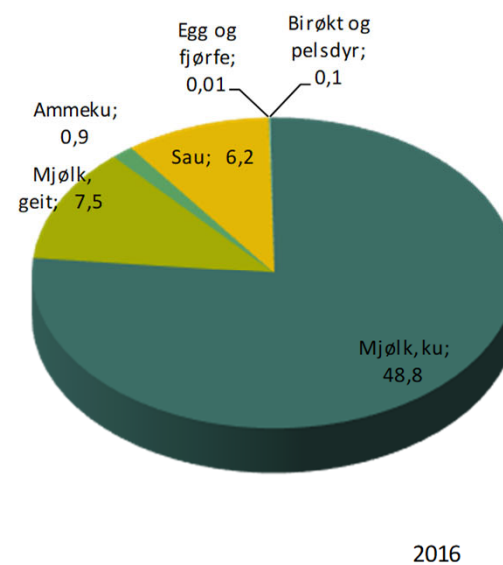
Utrekningar, 2016, verdiskaping som bruttoprodukt og sysselsetting

Bruttoprodukt jordbruk, mill. kr ²⁾	63,5
Bruttoprodukt skogbruk, mill. kr	4,0
Sum bruttoprodukt primærledd, mill. kr ³⁾	75,4
Bruttoprodukt landbruksbasert industri, mill. kr	-
Årsverk à 1 845 timar, jordbruk	164,5
Sysselsette personar i landbruksbasert industri ⁴⁾	-

2) Inkl. pelsdyr

3) inkl. tilleggsnæring

4) avhengig av landbruk i kom.



Verdiskaping jordbruk, bruttoprodukt, mill. kr

1432 Førde



Statistikk (SSB), 2016:

Tal innbyggjarar	12 900
Totalt areal, km ²	553
Jordbruksareal i drift, km ²	21
Produktivt skogareal, km ²	102
Avvirking, m ³	7 136
Tal landbrukseigedomar	382
Tal jordbruksføretak	124
Tal sysselsatte i primærnæring ¹⁾	138

1) Jordbruk, skogbruk og fiskeri

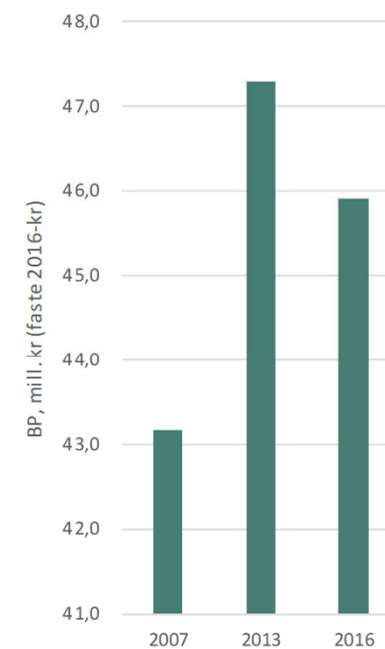
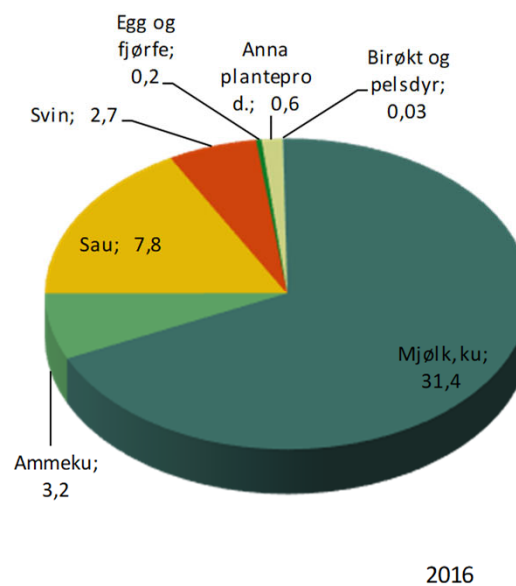
Utrekningar, 2016, verdiskaping som bruttoprodukt og sysselsetting

Bruttoprodukt jordbruk, mill. kr ²⁾	45,9
Bruttoprodukt skogbruk, mill. kr	5,1
Sum bruttoprodukt primærledd, mill. kr ³⁾	210,0
Bruttoprodukt landbruksbasert industri, mill. kr	152,5
Årsverk à 1 845 timar, jordbruk	136,2
Sysselsette personar i landbruksbasert industri ⁴⁾	159

2) Inkl. pelsdyr

3) inkl. tilleggsnæring

4) avhengig av landbruk i kom.



Verdiskaping jordbruk, bruttoprodukt, mill. kr

1433 Naustdal



Statistikk (SSB), 2016:

Tal innbyggjarar	2 840
Totalt areal, km ²	355
Jordbruksareal i drift, km ²	17
Produktivt skogareal, km ²	70
Avvirking, m ³	370
Tal landbrukseigedomar	338
Tal jordbruksføretak	116
Tal sysselsette i primærnæring ¹⁾	87

1) Jordbruk, skogbruk og fiskeri

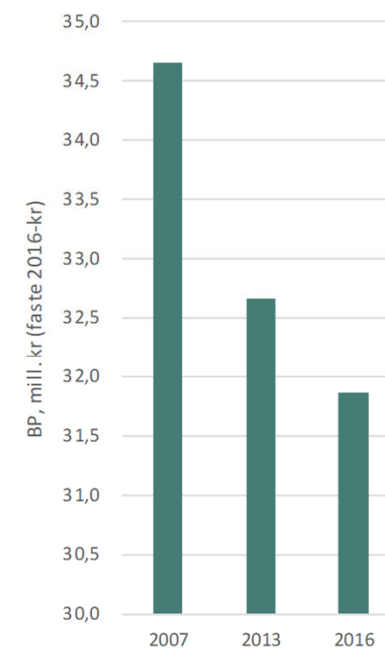
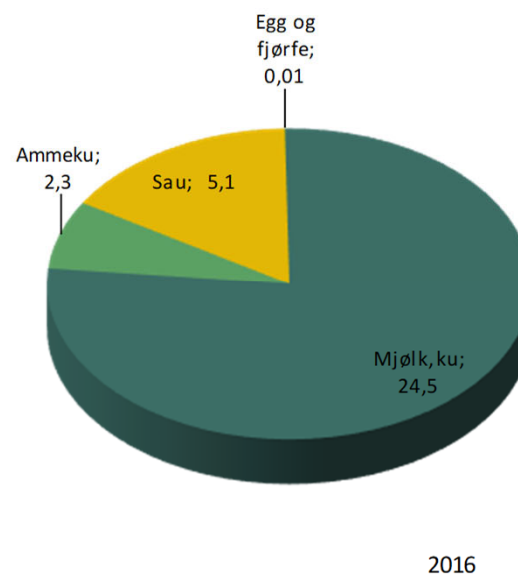
Utrekningar, 2016, verdiskaping som bruttoprodukt og sysselsetting

Bruttoprodukt jordbruk, mill. kr ²⁾	31,9
Bruttoprodukt skogbruk, mill. kr	3,1
Sum bruttoprodukt primærledd, mill. kr ³⁾	41,6
Bruttoprodukt landbruksbasert industri, mill. kr	1,8
Årsverk à 1 845 timar, jordbruk	96,0
Sysselsette personar i landbruksbasert industri ⁴⁾	3

2) Inkl. pelsdyr

3) inkl. tilleggsnæring

4) avhengig av landbruk i kom.



Verdiskaping jordbruk, bruttoprodukt, mill. kr

1438 Bremanger



Statistikk (SSB), 2016:

Tal innbyggjarar	3 846
Totalt areal, km ²	787
Jordbruksareal i drift, km ²	10
Produktivt skogareal, km ²	64
Avvirking, m ³	85
Tal landbrukseigedomar	547
Tal jordbruksføretak	81
Tal sysselsatte i primærnæring ¹⁾	128

1) Jordbruk, skogbruk og fiskeri

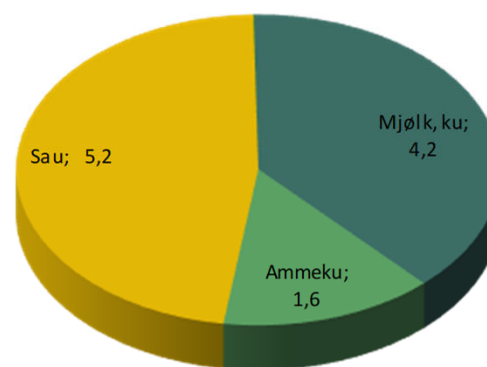
Utrekningar, 2016, verdiskaping som bruttoprodukt og sysselsetting

Bruttoprodukt jordbruk, mill. kr ²⁾	10,9
Bruttoprodukt skogbruk, mill. kr	3,2
Sum bruttoprodukt primærledd, mill. kr ³⁾	17,6
Bruttoprodukt landbruksbasert industri, mill. kr	-
Årsverk à 1 845 timar, jordbruk	46,7
Sysselsette personar i landbruksbasert industri ⁴⁾	-

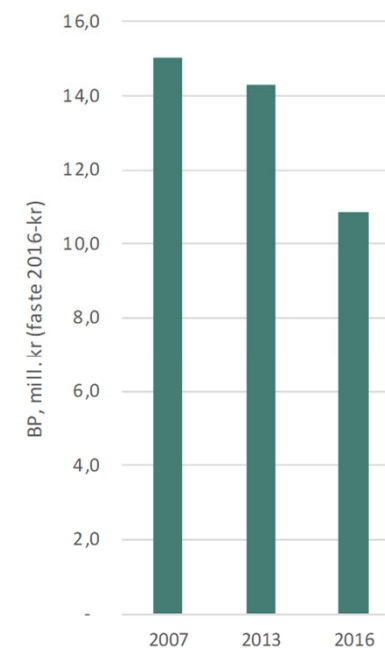
2) Inkl. pelsdyr

3) inkl. tilleggsnæring

4) avhengig av landbruk i kom.



2016



Verdiskaping jordbruk, bruttoprodukt, mill. kr

1439 Vågsøy



Statistikk (SSB), 2016:

Tal innbyggjarar	6 046
Totalt areal, km ²	171
Jordbruksareal i drift, km ²	4
Produktivt skogareal, km ²	22
Avvirking, m ³	-
Tal landbrukseigedomar	326
Tal jordbruksføretak	24
Tal sysselsatte i primærnæring ¹⁾	143

1) Jordbruk, skogbruk og fiskeri

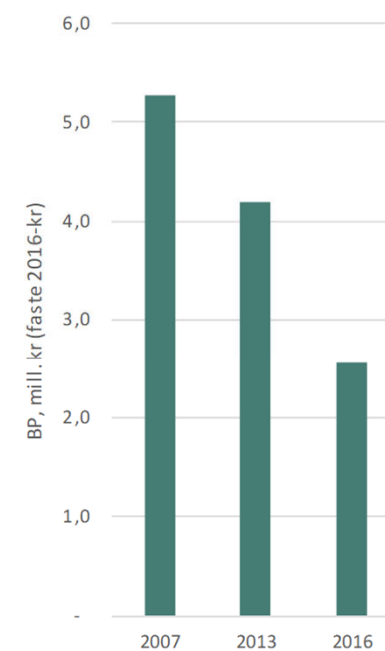
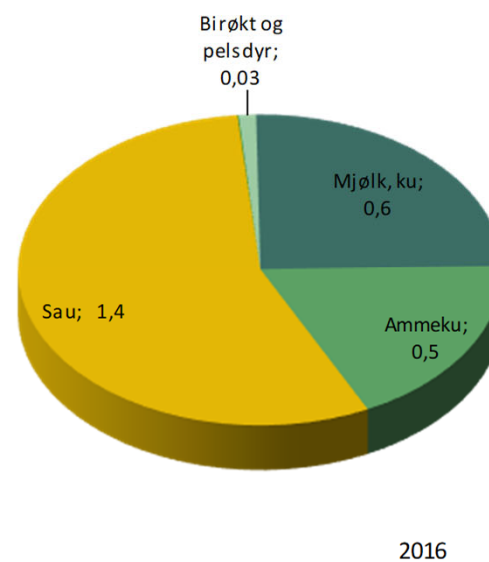
Utrekningar, 2016, verdiskaping som bruttoprodukt og sysselsetting

Bruttoprodukt jordbruk, mill. kr ²⁾	2,6
Bruttoprodukt skogbruk, mill. kr	1,2
Sum bruttoprodukt primærledd, mill. kr ³⁾	5,0
Bruttoprodukt landbruksbasert industri, mill. kr	-
Årsverk à 1 845 timar, jordbruk	11,6
Sysselsette personar i landbruksbasert industri ⁴⁾	-

2) Inkl. pelsdyr

3) inkl. tilleggsnæring

4) avhengig av landbruk i kom.



Verdiskaping jordbruk, bruttoprodukt, mill. kr

1441 Selje



Statistikk (SSB), 2016:

Tal innbyggjarar	2 774
Totalt areal, km ²	220
Jordbruksareal i drift, km ²	11
Produktivt skogareal, km ²	10
Avvirking, m ³	36
Tal landbrukseigedomar	459
Tal jordbruksføretak	63
Tal sysselsatte i primærnæring ¹⁾	144

1) Jordbruk, skogbruk og fiskeri

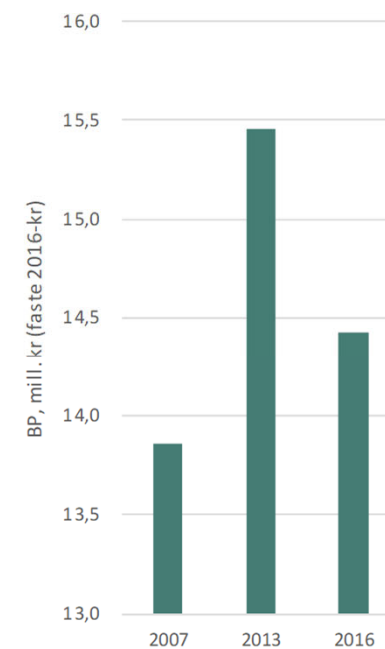
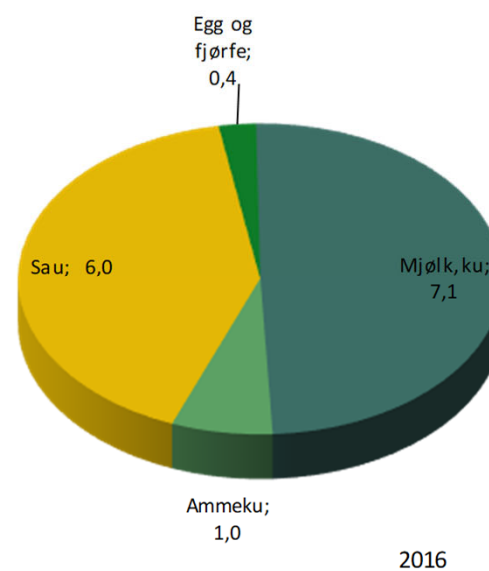
Utrekningar, 2016, verdiskaping som bruttoprodukt og sysselsetting

Bruttoprodukt jordbruk, mill. kr ²⁾	14,4
Bruttoprodukt skogbruk, mill. kr	0,7
Sum bruttoprodukt primærledd, mill. kr ³⁾	21,5
Bruttoprodukt landbruksbasert industri, mill. kr	2,9
Årsverk à 1 845 timar, jordbruk	54,0
Sysselsette personar i landbruksbasert industri ⁴⁾	3

2) Inkl. pelsdyr

3) inkl. tilleggsnæring

4) avhengig av landbruk i kom.



Verdiskaping jordbruk, bruttoprodukt, mill. kr

1443 Eid



Statistikk (SSB), 2016:

Tal innbyggjarar	6 015
Totalt areal, km ²	420
Jordbruksareal i drift, km ²	23
Produktivt skogareal, km ²	135
Avvirking, m ³	18 461
Tal landbrukseigedomar	544
Tal jordbruksføretak	169
Tal sysselsatte i primærnæring ¹⁾	150

1) Jordbruk, skogbruk og fiskeri

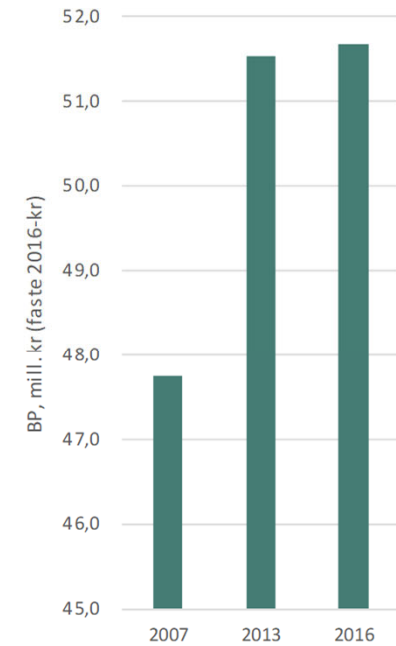
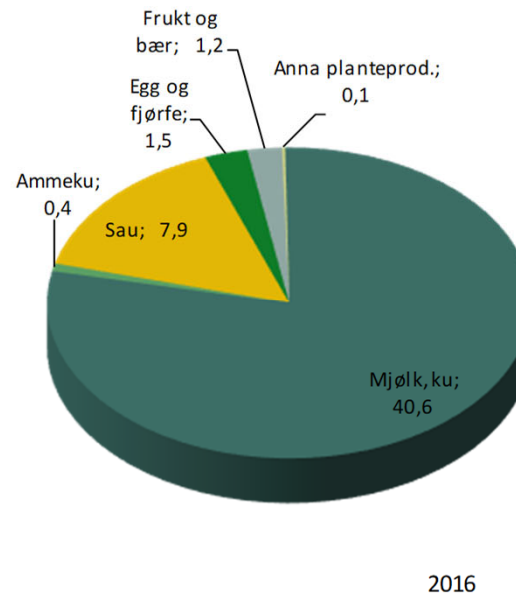
Utrekningar, 2016, verdiskaping som bruttoprodukt og sysselsetting

Bruttoprodukt jordbruk, mill. kr ²⁾	51,7
Bruttoprodukt skogbruk, mill. kr	7,6
Sum bruttoprodukt primærledd, mill. kr ³⁾	70,5
Bruttoprodukt landbruksbasert industri, mill. kr	3,6
Årsverk à 1 845 timar, jordbruk	144,6
Sysselsette personar i landbruksbasert industri ⁴⁾	6

2) Inkl. pelsdyr

3) inkl. tilleggsnæring

4) avhengig av landbruk i kom.



Verdiskaping jordbruk, bruttoprodukt, mill. kr

1444 Hornindal



Statistikk (SSB), 2016:

Tal innbyggjarar	1 200
Totalt areal, km ²	178
Jordbruksareal i drift, km ²	10
Produktivt skogareal, km ²	45
Avvirking, m ³	295
Tal landbrukseigedomar	195
Tal jordbruksføretak	68
Tal sysselsette i primærnæring ¹⁾	59

1) Jordbruk, skogbruk og fiskeri

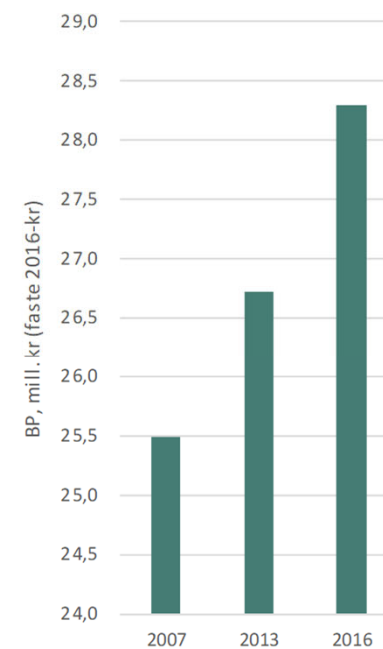
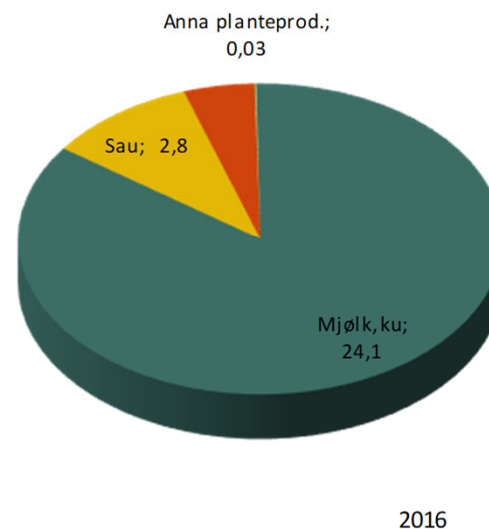
Utrekningar, 2016, verdiskaping som bruttoprodukt og sysselsetting

Bruttoprodukt jordbruk, mill. kr ²⁾	28,3
Bruttoprodukt skogbruk, mill. kr	2,1
Sum bruttoprodukt primærledd, mill. kr ³⁾	32,5
Bruttoprodukt landbruksbasert industri, mill. kr	-
Årsverk à 1 845 timar, jordbruk	76,2
Sysselsette personar i landbruksbasert industri ⁴⁾	-

2) Inkl. pelsdyr

3) inkl. tilleggsnæring

4) avhengig av landbruk i kom.



Verdiskaping jordbruk, bruttoprodukt, mill. kr

1445 Gloppen



Statistikk (SSB), 2016:

Tal innbyggjarar	5 784
Totalt areal, km ²	964
Jordbruksareal i drift, km ²	38
Produktivt skogareal, km ²	170
Avvirking, m ³	13 564
Tal landbrukseigedomar	595
Tal jordbruksføretak	262
Tal sysselsette i primærnæring ¹⁾	190

1) Jordbruk, skogbruk og fiskeri

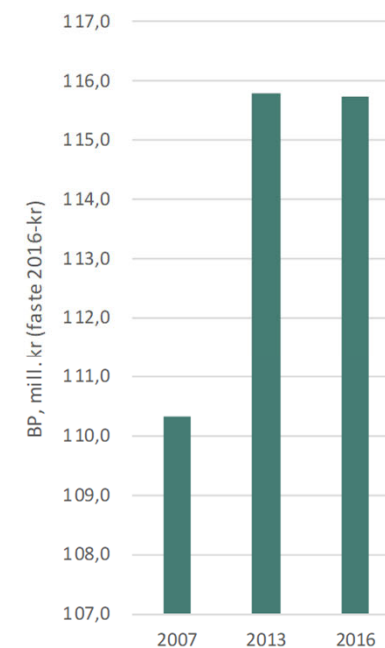
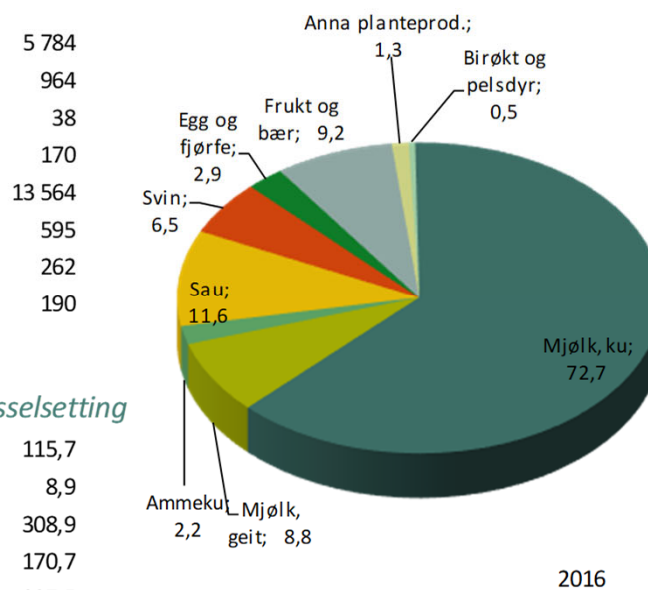
Utrekningar, 2016, verdiskaping som bruttoprodukt og sysselsetting

Bruttoprodukt jordbruk, mill. kr ²⁾	115,7
Bruttoprodukt skogbruk, mill. kr	8,9
Sum bruttoprodukt primærledd, mill. kr ³⁾	308,9
Bruttoprodukt landbruksbasert industri, mill. kr	170,7
Årsverk à 1 845 timar, jordbruk	297,5
Sysselsette personar i landbruksbasert industri ⁴⁾	178

2) Inkl. pelsdyr

3) inkl. tilleggsnæring

4) avhengig av landbruk i kom.



Verdiskaping jordbruk, bruttoprodukt, mill. kr

1449 Stryn



Statistikk (SSB), 2016:

Tal innbyggjarar	7 168
Totalt areal, km ²	1 321
Jordbruksareal i drift, km ²	35
Produktivt skogareal, km ²	163
Avvirking, m ³	30 325
Tal landbrukseigedomar	716
Tal jordbruksføretak	268
Tal sysselsette i primærnæring ¹⁾	204

1) Jordbruk, skogbruk og fiskeri

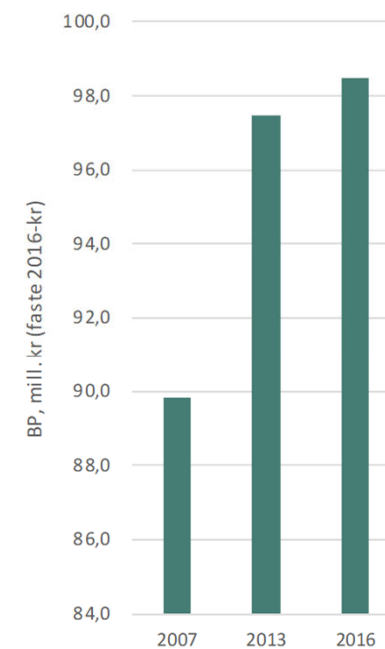
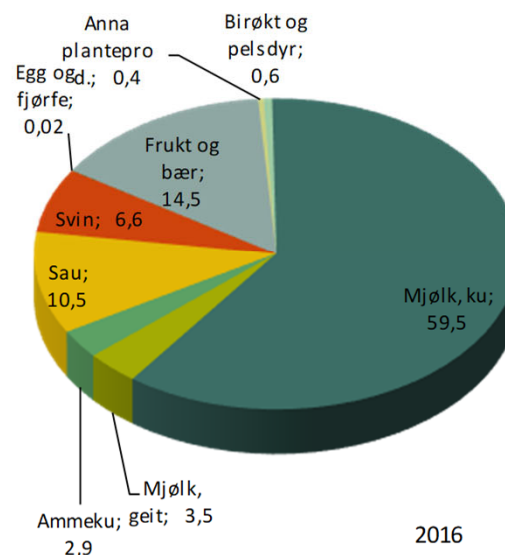
Utrekningar, 2016, verdiskaping som bruttoprodukt og sysselsetting

Bruttoprodukt jordbruk, mill. kr ²⁾	98,5
Bruttoprodukt skogbruk, mill. kr	11,0
Sum bruttoprodukt primærledd, mill. kr ³⁾	483,9
Bruttoprodukt landbruksbasert industri, mill. kr	357,8
Årsverk à 1 845 timar, jordbruk	270,9
Sysselsette personar i landbruksbasert industri ⁴⁾	385

2) Inkl. pelsdyr

3) inkl. tilleggsnæring

4) avhengig av landbruk i kom.



Verdiskaping jordbruk, bruttoprodukt, mill. kr

