

Kommunesider Finnmark

Vedlegg til Knutsen mfl. 2020.
*Verdiskaping og sysselsetting i landbruk og
landbruksbasert industri i Nord-Norge*

NIBIO rapport nr. 108, 2020



200 Finnmark



Statistikk (SSB), 2018:

Antall innbyggere	75 472
Totalt areal, km ²	45 756
Jordbruksareal i drift, km ²	93
Produktivt skogareal, km ²	759
Avvirkning, m ³	4 859
Antall landbrukseiendommer	3 825
Antall jordbruksforetak	281
Antall sysselsatte i primærnæring ¹⁾	2 529

1) Jordbruk, skogbruk og fiskeri

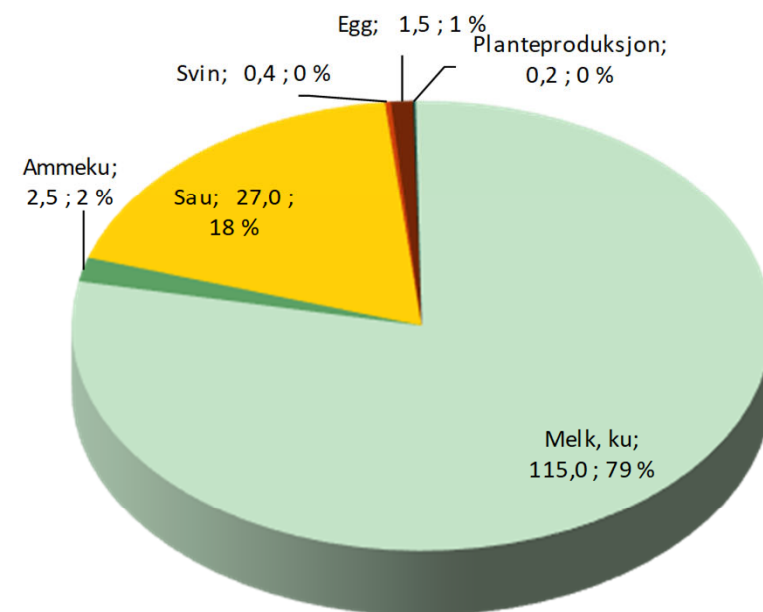
Beregninger, 2018, verdiskaping som bruttoprodukt og sysselsetting

Bruttoprodukt jordbruk, mill. kr ²⁾	146,7
Bruttoprodukt skogbruk, mill. kr	21,5
Sum bruttoprodukt primærledd, mill. kr ³⁾	242,3
Bruttoprodukt landbruksbasert industri, mill. kr	84,9
Årsverk à 1 845 timar, jordbruk	330,0
Sysselsatte personer i landbruksbasert industri ⁴⁾	89

2) Inkl. pelsdyr

3) inkl. tilleggsnæring

4) avhengig av landbruk i kom.



2018

Verdiskaping jordbruk, bruttoprodukt, mill. kr

5403 Alta



Statistikk (SSB), 2018:

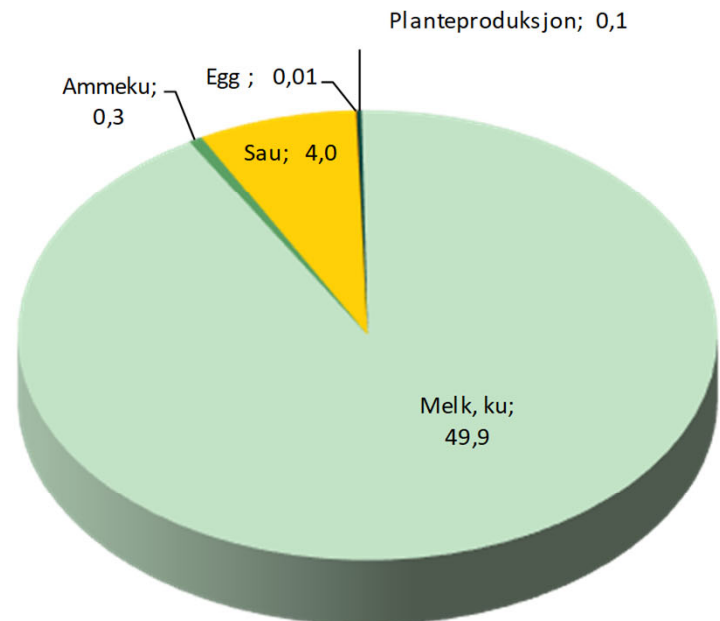
Antall innbyggere	20 789
Totalt areal, km ²	3 653
Jordbruksareal i drift, km ²	25
Produktivt skogareal, km ²	110
Avvirkning, m ³	2 318
Antall landbrukseiendommer	894
Antall jordbruksforetak	81
Antall sysselsatte i primærnæring ¹⁾	602

1) Jordbruk, skogbruk og fiskeri

Beregninger, 2018, verdiskaping som bruttoprodukt og sysselsetting

Bruttoprodukt jordbruk, mill. kr ²⁾	54,4
Årsverk à 1 845 timar, jordbruk	104,9
Bruttoprodukt landbruksbasert industri, mill. kr	26,9
Sysselsatte personer i landbruksbasert industri ²⁾	29

4) avhengig av landbruket i kommunen



Verdiskaping jordbruk, bruttoprodukt, mill. kr

5404 Vardø



Statistikk (SSB), 2018:

Antall innbyggere	2 029
Totalt areal, km ²	586
Jordbruksareal i drift, km ²	1
Produktivt skogareal, km ²	-
Avvirkning, m ³	-
Antall landbrukseiendommer	48
Antall jordbruksforetak	3
Antall sysselsatte i primærnæring ¹⁾	120

1) Jordbruk, skogbruk og fiskeri

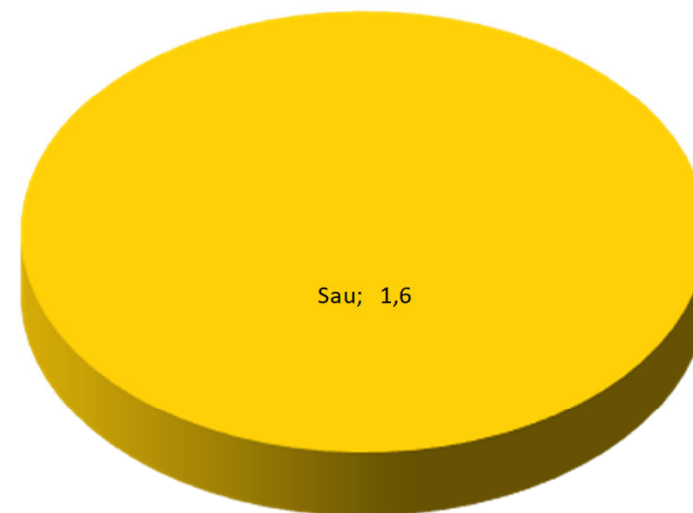
Beregninger, 2018, verdiskaping som bruttoprodukt og sysselsetting

Bruttoprodukt jordbruk, mill. kr ²⁾	1,6
Årsverk à 1 845 timar, jordbruk	6,5

Bruttoprodukt landbruksbasert industri, mill. kr -

Sysselsatte personer i landbruksbasert industri²⁾ -

4) avhengig av landbruket i kommunen



2018

Verdiskaping jordbruk, bruttoprodukt, mill. kr

5405 Vadsø



Statistikk (SSB), 2018:

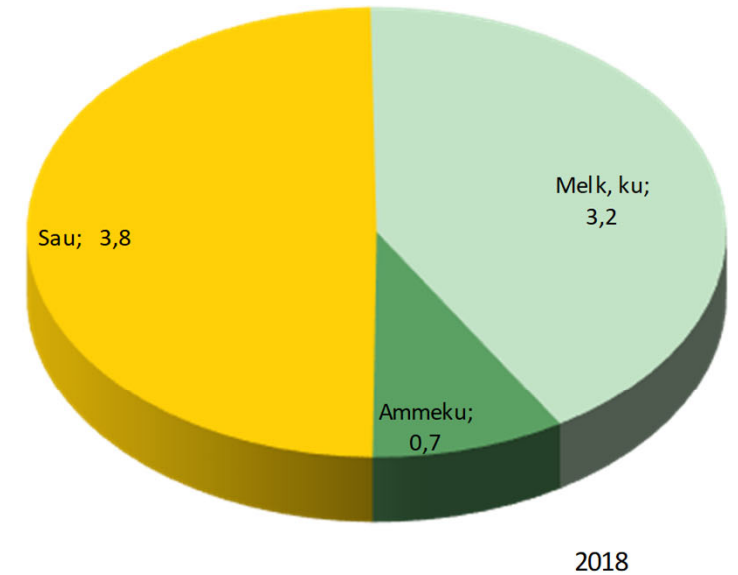
Antall innbyggere	5 788
Totalt areal, km ²	1 234
Jordbruksareal i drift, km ²	7
Produktivt skogareal, km ²	3
Avvirkning, m ³	-
Antall landbrukseiendommer	266
Antall jordbruksforetak	16
Antall sysselsatte i primærnæring ¹⁾	56

1) Jordbruk, skogbruk og fiskeri

Beregninger, 2018, verdiskaping som bruttoprodukt og sysselsetting

Bruttoprodukt jordbruk, mill. kr ²⁾	7,6
Årsverk à 1 845 timar, jordbruk	21,6
Bruttoprodukt landbruksbasert industri, mill. kr	-
Sysselsatte personer i landbruksbasert industri ²⁾	-

4) avhengig av landbruket i kommunen



Verdiskaping jordbruk, bruttoprodukt, mill. kr

5406 Hammerfest*



Statistikk (SSB), 2018:

Antall innbyggere	11 448
Totalt areal, km ²	2 558
Jordbruksareal i drift, km ²	1
Produktivt skogareal, km ²	0
Avvirkning, m ³	-
Antall landbrukseiendommer	209
Antall jordbruksforetak	6
Antall sysselsatte i primærnæring ¹⁾	122

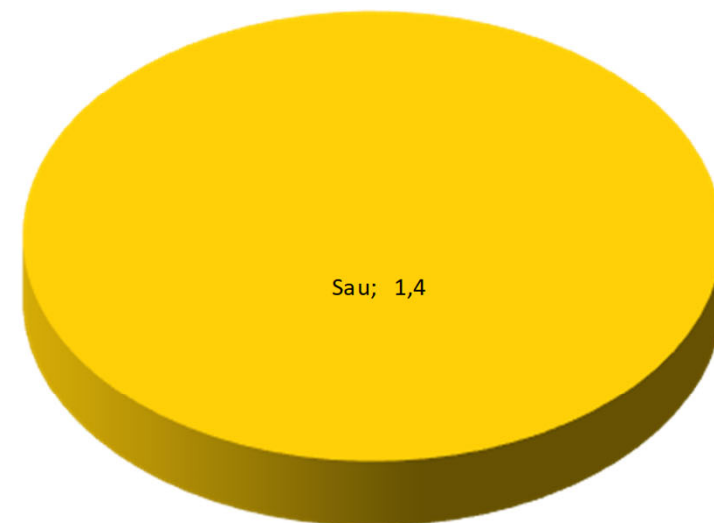
1) Jordbruk, skogbruk og fiskeri

Beregninger, 2018, verdiskaping som bruttoprodukt og sysselsetting

Bruttoprodukt jordbruk, mill. kr ²⁾	1,4
Årsverk à 1 845 timar, jordbruk	5,4
Bruttoprodukt landbruksbasert industri, mill. kr	4,1
Sysselsatte personer i landbruksbasert industri ²⁾	4

4) avhengig av landbruket i kommunen

*** Består av tidligere Hammerfest og Kvalsund



2018

Verdiskaping jordbruk, bruttoprodukt, mill. kr

5430 Kautokeino



Statistikk (SSB), 2018:

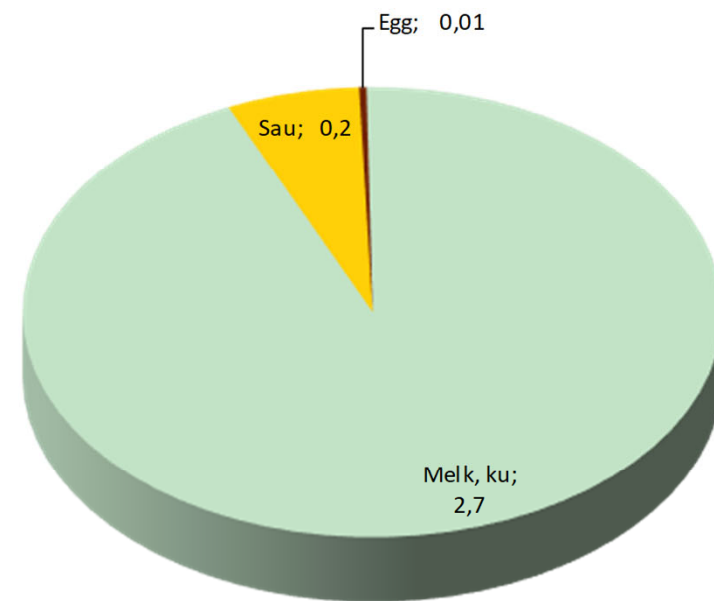
Antall innbyggere	2 910
Totalt areal, km ²	8 969
Jordbruksareal i drift, km ²	2
Produktivt skogareal, km ²	-
Avvirkning, m ³	-
Antall landbrukseiendommer	92
Antall jordbruksforetak	10
Antall sysselsatte i primærnæring ¹⁾	192

1) Jordbruk, skogbruk og fiskeri

Beregninger, 2018, verdiskaping som bruttoprodukt og sysselsetting

Bruttoprodukt jordbruk, mill. kr ²⁾	2,9
Årsverk à 1 845 timar, jordbruk	6,6
Bruttoprodukt landbruksbasert industri, mill. kr	-
Sysselsatte personer i landbruksbasert industri ²⁾	-

4) avhengig av landbruket i kommunen



2018

Verdiskaping jordbruk, bruttoprodukt, mill. kr

5432 Loppa



Statistikk (SSB), 2018:

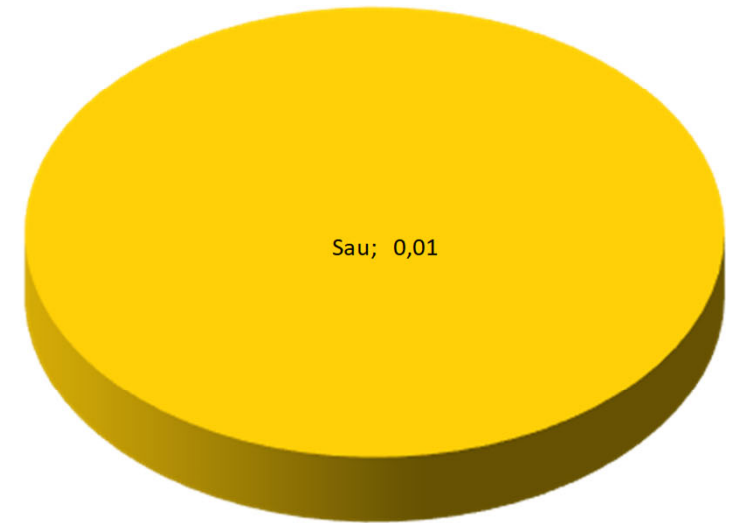
Antall innbyggere	888
Totalt areal, km ²	671
Jordbruksareal i drift, km ²	-
Produktivt skogareal, km ²	-
Avvirkning, m ³	-
Antall landbrukseiendommer	111
Antall jordbruksforetak	-
Antall sysselsatte i primærnæring ¹⁾	51

1) Jordbruk, skogbruk og fiskeri

Beregninger, 2018, verdiskaping som bruttoprodukt og sysselsetting

Bruttoprodukt jordbruk, mill. kr ²⁾	0,01
Årsverk à 1 845 timar, jordbruk	0,0
Bruttoprodukt landbruksbasert industri, mill. kr	-
Sysselsatte personer i landbruksbasert industri ²⁾	-

4) avhengig av landbruket i kommunen



2018

Verdiskaping jordbruk, bruttoprodukt, mill. kr

5433 Hasvik



Statistikk (SSB), 2018:

Antall innbyggere	1 005
Totalt areal, km ²	534
Jordbruksareal i drift, km ²	-
Produktivt skogareal, km ²	-
Avvirkning, m ³	-
Antall landbrukseiendommer	65
Antall jordbruksforetak	-
Antall sysselsatte i primærnæring ¹⁾	59

1) Jordbruk, skogbruk og fiskeri

Beregninger, 2018, verdiskaping som bruttoprodukt og sysselsetting

Bruttoprodukt jordbruk, mill. kr ²⁾	-
Årsverk à 1 845 timer, jordbruk	-
Bruttoprodukt landbruksbasert industri, mill. kr	-
Sysselsatte personer i landbruksbasert industri ²⁾	-

4) avhengig av landbruket i kommunen

Ikke jordbruk i
Hasvik

5434 Måsøy



Statistikk (SSB), 2018:

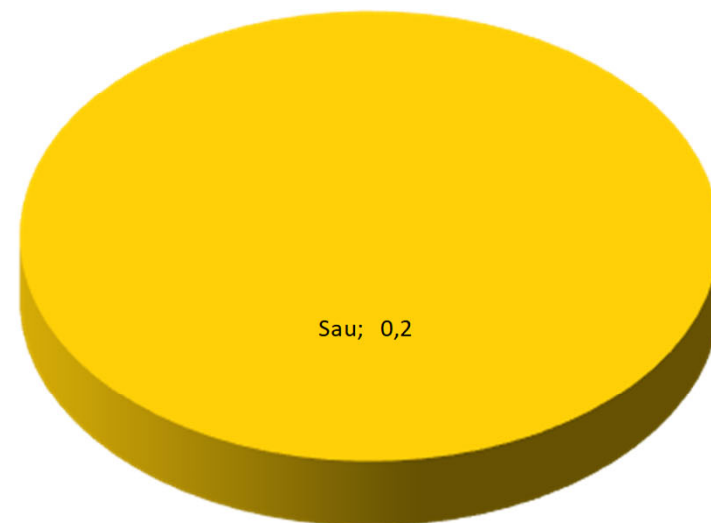
Antall innbyggere	1 225
Totalt areal, km ²	1 068
Jordbruksareal i drift, km ²	0
Produktivt skogareal, km ²	-
Avvirkning, m ³	-
Antall landbrukseiendommer	76
Antall jordbruksforetak	3
Antall sysselsatte i primærnæring ¹⁾	101

1) Jordbruk, skogbruk og fiskeri

Beregninger, 2018, verdiskaping som bruttoprodukt og sysselsetting

Bruttoprodukt jordbruk, mill. kr ²⁾	0,2
Årsverk à 1 845 timer, jordbruk	0,7
Bruttoprodukt landbruksbasert industri, mill. kr	-
Sysselsatte personer i landbruksbasert industri ²⁾	-

4) avhengig av landbruket i kommunen



2018

Verdiskaping jordbruk, bruttoprodukt, mill. kr

5435 Nordkapp



Statistikk (SSB), 2018:

Antall innbyggere	3 162
Totalt areal, km ²	892
Jordbruksareal i drift, km ²	-
Produktivt skogareal, km ²	-
Avvirkning, m ³	-
Antall landbrukseiendommer	32
Antall jordbruksforetak	-
Antall sysselsatte i primærnæring ¹⁾	209

1) Jordbruk, skogbruk og fiskeri

Beregninger, 2018, verdiskaping som bruttoprodukt og sysselsetting

Bruttoprodukt jordbruk, mill. kr²⁾ -

Årsverk à 1 845 timer, jordbruk -

Bruttoprodukt landbruksbasert industri, mill. kr -

Sysselsatte personer i landbruksbasert industri²⁾ -

4) avhengig av landbruket i kommunen

Ikke jordbruk i Nordkapp

5436 Porsanger



Statistikk (SSB), 2018:

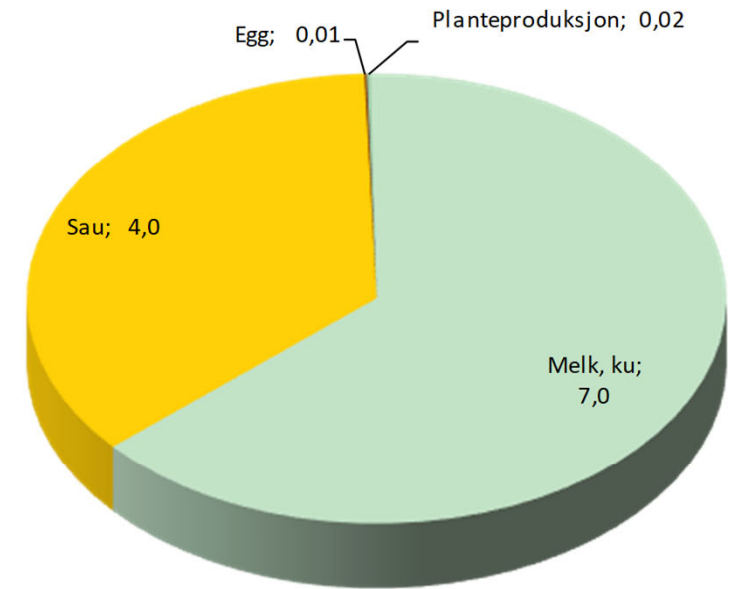
Antall innbyggere	3 998
Totalt areal, km ²	4 640
Jordbruksareal i drift, km ²	9
Produktivt skogareal, km ²	32
Avvirkning, m ³	-
Antall landbrukseiendommer	429
Antall jordbruksforetak	33
Antall sysselsatte i primærnæring ¹⁾	79

1) Jordbruk, skogbruk og fiskeri

Beregninger, 2018, verdiskaping som bruttoprodukt og sysselsetting

Bruttoprodukt jordbruk, mill. kr ²⁾	11,0
Årsverk à 1 845 timer, jordbruk	31,0
Bruttoprodukt landbruksbasert industri, mill. kr	-
Sysselsatte personer i landbruksbasert industri ²⁾	-

4) avhengig av landbruket i kommunen



2018

Verdiskaping jordbruk, bruttoprodukt, mill. kr

5437 Karasjok



Statistikk (SSB), 2018:

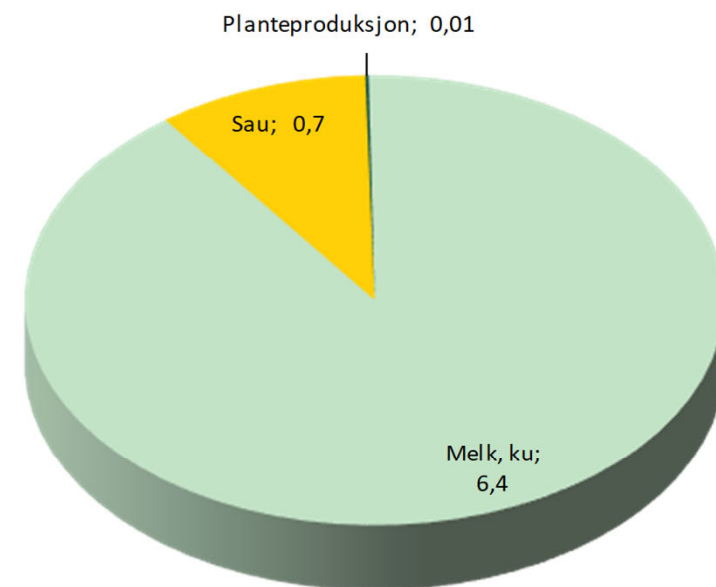
Antall innbyggere	2 628
Totalt areal, km ²	5 209
Jordbruksareal i drift, km ²	7
Produktivt skogareal, km ²	244
Avvirkning, m ³	-
Antall landbrukseiendommer	212
Antall jordbruksforetak	25
Antall sysselsatte i primærnæring ¹⁾	136

1) Jordbruk, skogbruk og fiskeri

Beregninger, 2018, verdiskaping som bruttoprodukt og sysselsetting

Bruttoprodukt jordbruk, mill. kr ²⁾	7,1
Årsverk à 1 845 timar, jordbruk	16,7
Bruttoprodukt landbruksbasert industri, mill. kr	27,7
Sysselsatte personer i landbruksbasert industri ²⁾	29

4) avhengig av landbruket i kommunen



2018

Verdiskaping jordbruk, bruttoprodukt, mill. kr

5438 Lebesby



Statistikk (SSB), 2018:

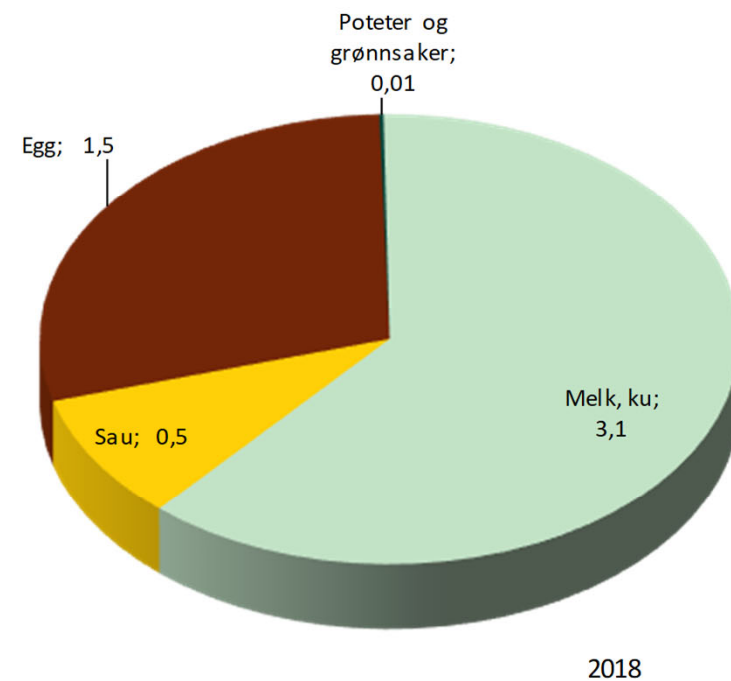
Antall innbyggere	1 290
Totalt areal, km ²	3 232
Jordbruksareal i drift, km ²	2
Produktivt skogareal, km ²	-
Avvirkning, m ³	-
Antall landbrukseiendommer	98
Antall jordbruksforetak	5
Antall sysselsatte i primærnæring ¹⁾	141

1) Jordbruk, skogbruk og fiskeri

Beregninger, 2018, verdiskaping som bruttoprodukt og sysselsetting

Bruttoprodukt jordbruk, mill. kr ²⁾	5,1
Årsverk à 1 845 timar, jordbruk	11,2
Bruttoprodukt landbruksbasert industri, mill. kr	-
Sysselsatte personer i landbruksbasert industri ²⁾	-

4) avhengig av landbruket i kommunen



Verdiskaping jordbruk, bruttoprodukt, mill. kr

5439 Gamvik



Statistikk (SSB), 2018:

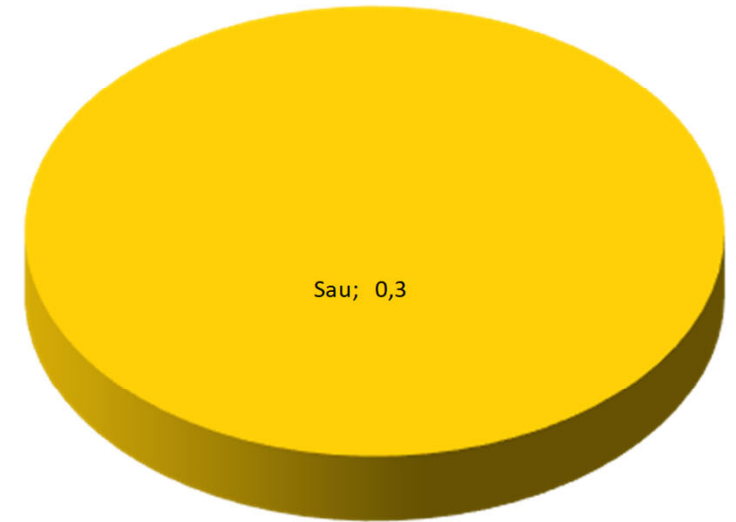
Antall innbyggere	1 132
Totalt areal, km ²	1 355
Jordbruksareal i drift, km ²	0
Produktivt skogareal, km ²	-
Avvirkning, m ³	-
Antall landbrukseiendommer	55
Antall jordbruksforetak	3
Antall sysselsatte i primærnæring ¹⁾	116

1) Jordbruk, skogbruk og fiskeri

Beregninger, 2018, verdiskaping som bruttoprodukt og sysselsetting

Bruttoprodukt jordbruk, mill. kr ²⁾	0,3
Årsverk à 1 845 timar, jordbruk	1,3
Bruttoprodukt landbruksbasert industri, mill. kr	-
Sysselsatte personer i landbruksbasert industri ²⁾	-

4) avhengig av landbruket i kommunen



2018

Verdiskaping jordbruk, bruttoprodukt, mill. kr

5440 Berlevåg



Statistikk (SSB), 2018:

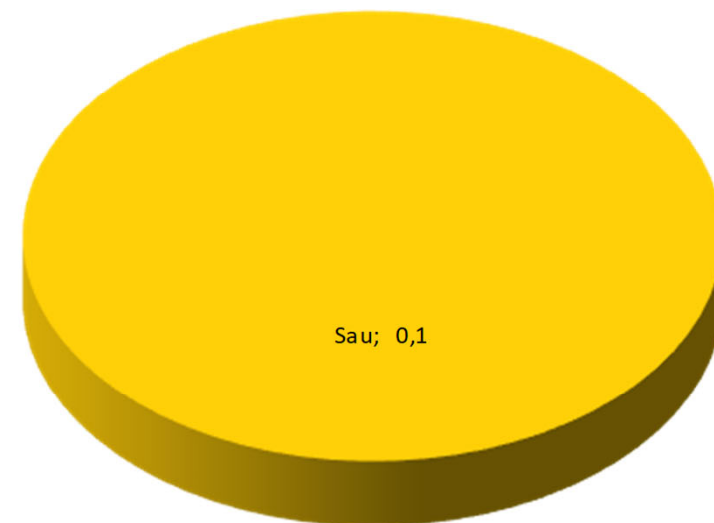
Antall innbyggere	957
Totalt areal, km ²	1 083
Jordbruksareal i drift, km ²	0
Produktivt skogareal, km ²	-
Avvirkning, m ³	-
Antall landbrukseiendommer	30
Antall jordbruksforetak	1
Antall sysselsatte i primærnæring ¹⁾	73

1) Jordbruk, skogbruk og fiskeri

Beregninger, 2018, verdiskaping som bruttoprodukt og sysselsetting

Bruttoprodukt jordbruk, mill. kr ²⁾	0,1
Årsverk à 1 845 timer, jordbruk	0,3
Bruttoprodukt landbruksbasert industri, mill. kr	-
Sysselsatte personer i landbruksbasert industri ²⁾	-

4) avhengig av landbruket i kommunen



2018

Verdiskaping jordbruk, bruttoprodukt, mill. kr

5441 Tana



Statistikk (SSB), 2018:

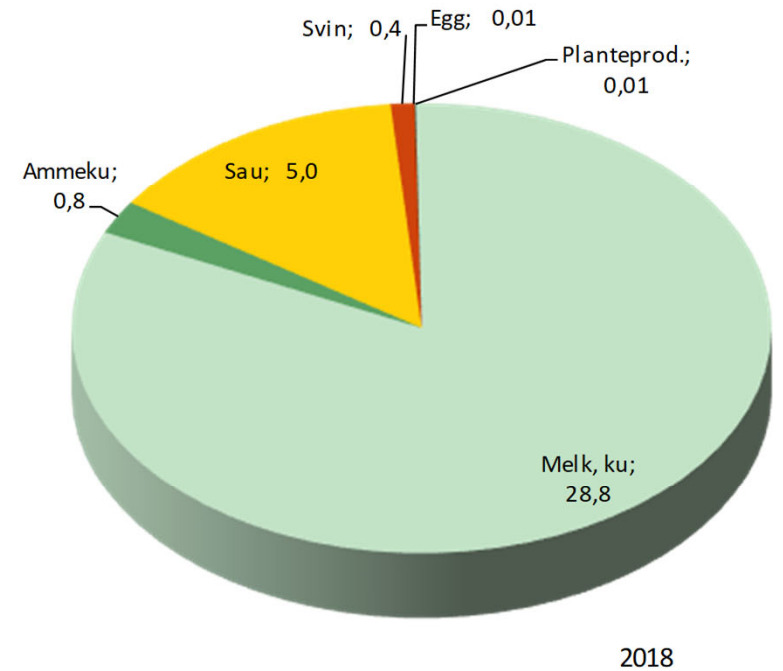
Antall innbyggere	2 918
Totalt areal, km ²	3 832
Jordbruksareal i drift, km ²	26
Produktivt skogareal, km ²	0
Avvirkning, m ³	-
Antall landbrukseiendommer	561
Antall jordbruksforetak	57
Antall sysselsatte i primærnæring ¹⁾	122

1) Jordbruk, skogbruk og fiskeri

Beregninger, 2018, verdiskaping som bruttoprodukt og sysselsetting

Bruttoprodukt jordbruk, mill. kr ²⁾	35,0
Årsverk à 1 845 timer, jordbruk	74,4
Bruttoprodukt landbruksbasert industri, mill. kr	23,7
Sysselsatte personer i landbruksbasert industri ²⁾	23

4) avhengig av landbruket i kommunen



Verdiskaping jordbruk, bruttoprodukt, mill. kr

5442 Nesseby



Statistikk (SSB), 2018:

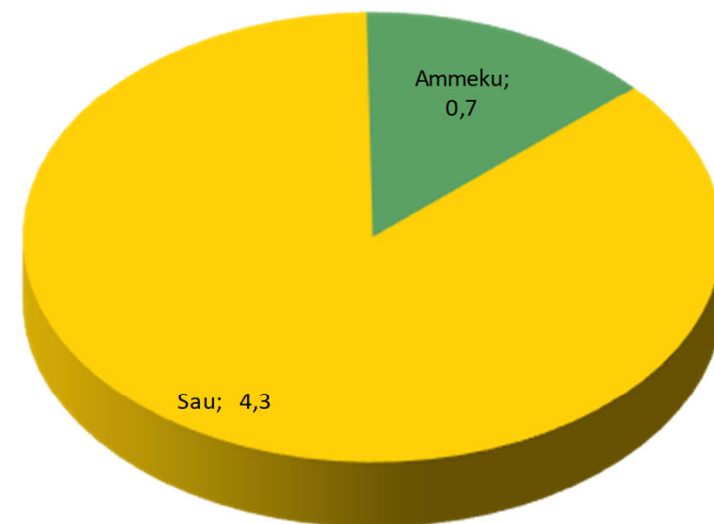
Antall innbyggere	926
Totalt areal, km ²	1 366
Jordbruksareal i drift, km ²	4
Produktivt skogareal, km ²	-
Avvirkning, m ³	-
Antall landbrukseiendommer	249
Antall jordbruksforetak	16
Antall sysselsatte i primærnæring ¹⁾	57

1) Jordbruk, skogbruk og fiskeri

Beregninger, 2018, verdiskaping som bruttoprodukt og sysselsetting

Bruttoprodukt jordbruk, mill. kr ²⁾	5,0
Årsverk à 1 845 timar, jordbruk	18,3
Bruttoprodukt landbruksbasert industri, mill. kr	-
Sysselsatte personer i landbruksbasert industri ²⁾	-

4) avhengig av landbruket i kommunen



2018

Verdiskaping jordbruk, bruttoprodukt, mill. kr

5443 Båtsfjord



Statistikk (SSB), 2018:

Antall innbyggere	2 221
Totalt areal, km ²	1 416
Jordbruksareal i drift, km ²	-
Produktivt skogareal, km ²	-
Avvirkning, m ³	-
Antall landbrukseiendommer	11
Antall jordbruksforetak	-
Antall sysselsatte i primærnæring ¹⁾	158

1) Jordbruk, skogbruk og fiskeri

Beregninger, 2018, verdiskaping som bruttoprodukt og sysselsetting

Bruttoprodukt jordbruk, mill. kr ²⁾	-
Årsverk à 1 845 timar, jordbruk	-
Bruttoprodukt landbruksbasert industri, mill. kr	-
Sysselsatte personer i landbruksbasert industri ²⁾	-

4) avhengig av landbruket i kommunen

Ikke jordbruk i
Båtsfjord

5444 Sør-Varanger



Statistikk (SSB), 2018:

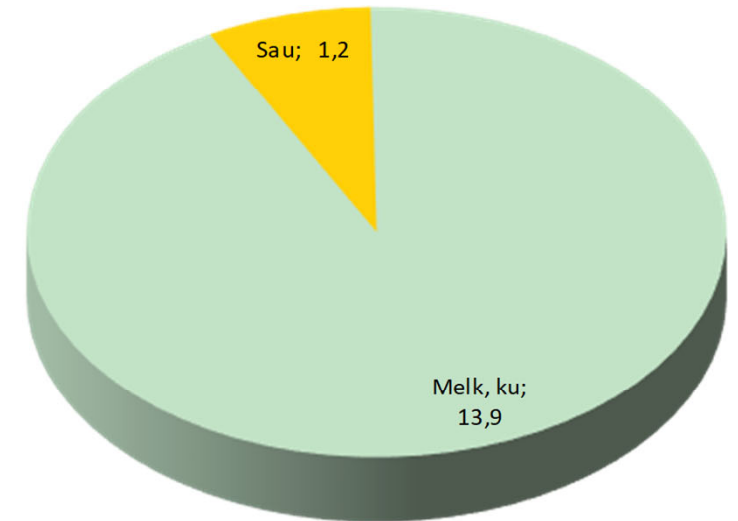
Antall innbyggere	10 158
Totalt areal, km ²	3 459
Jordbruksareal i drift, km ²	8
Produktivt skogareal, km ²	370
Avvirkning, m ³	2 541
Antall landbrukseiendommer	387
Antall jordbruksforetak	22
Antall sysselsatte i primærnæring ¹⁾	135

1) Jordbruk, skogbruk og fiskeri

Beregninger, 2018, verdiskaping som bruttoprodukt og sysselsetting

Bruttoprodukt jordbruk, mill. kr ²⁾	15,1
Årsverk à 1 845 timer, jordbruk	31,1
Bruttoprodukt landbruksbasert industri, mill. kr	2,4
Sysselsatte personer i landbruksbasert industri ²⁾	4

4) avhengig av landbruket i kommunen



2018

Verdiskaping jordbruk, bruttoprodukt, mill. kr

