

# Kommunesider Møre og Romsdal

Vedlegg til Knutsen, Rye, Lund og Malasevska mfl. 2022. *Verdiskaping og sysselsetting i landbruk og landbruksbasert industri i Møre og Romsdal*

NIBIO rapport nr. 64, 2022



## Møre og Romsdal



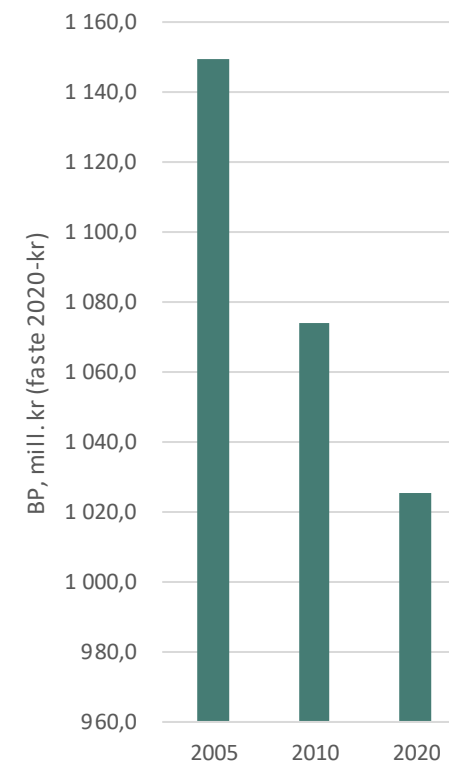
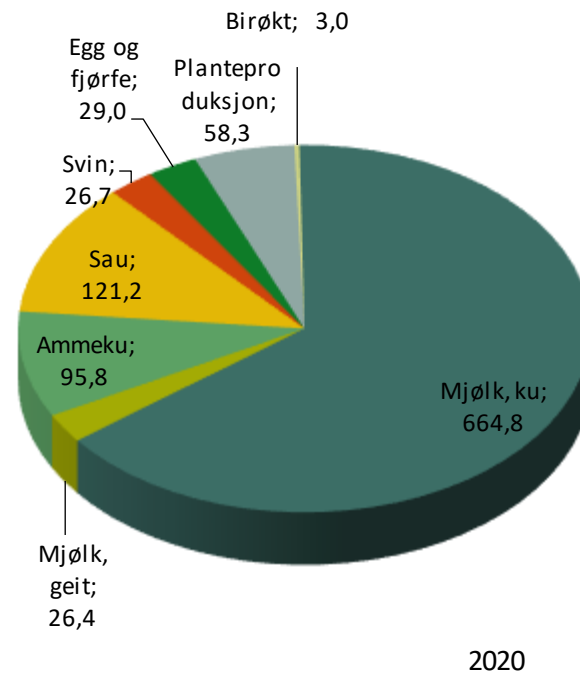
### Statistikk (SSB), 2020:

Tal innbyggjarar	265 238
Totalt areal, km <sup>2</sup>	13 840
Jordbruksareal i drift, km <sup>2</sup>	509
Produktivt skogareal, km <sup>2</sup>	2 602
Avvirking, m <sup>3</sup>	271 198
Tal landbrukseigedomar	13 293
Tal jordbruksføretak	2 393
Tal sysselsette i primærnæring <sup>1)</sup>	5 282

1) Jordbruk, skogbruk og fiskeri

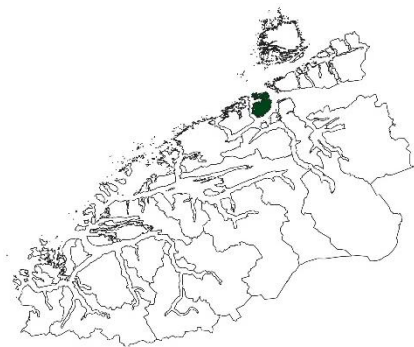
### Utrekningar, 2020, verdiskaping som bruttoprodukt og sysselsetting

Bruttoprodukt jordbruk, mill. kr	1 025,1
Bruttoprodukt skogbruk, mill. kr	186,4
Bruttoprodukt lanndbruksbasert tilleggsnæring, mill. kr	162,3
Sum bruttoprodukt primærledd, mill. kr	1 373,9
Bruttoprodukt landbruksbasert industri, mill. kr	1 173,1
Årsverk à 1 845 timar, jordbruk	2 349,0



Verdiskaping jordbruk, bruttoprodukt, mill. kr

# 1505 Kristiansund



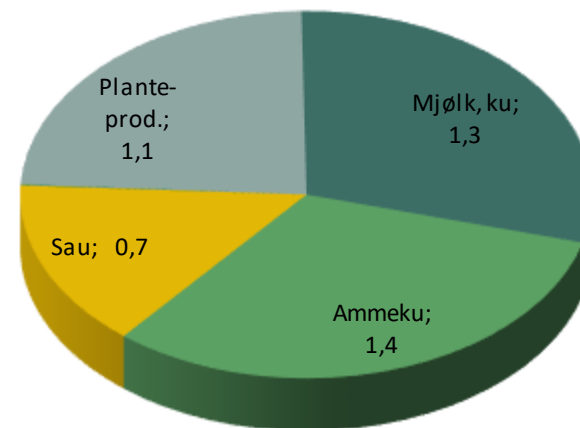
## Statistikk (SSB) 2020

Tal innbyggjarar	24 179
Totalt areal, km <sup>2</sup>	86
Jordbruksareal i drift, km <sup>2</sup>	3
Produktivt skogareal, km <sup>2</sup>	23
Avvirking, m <sup>3</sup>	-
Tal landbrukseigedomar	167
Tal jordbruksføretak	17
Tal sysselsette i primærnæring <sup>1)</sup>	252

1) Jordbruk, skogbruk og fiskeri

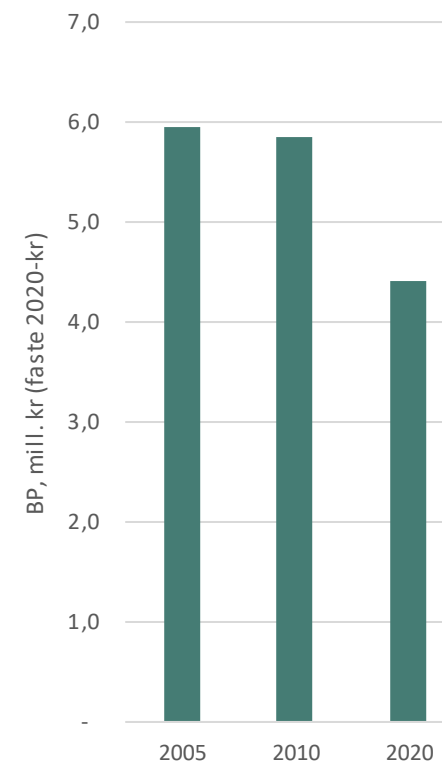
## Utrekningar, 2020, verdiskaping som bruttoprodukt og sysselsetting

Bruttoprodukt jordbruk, mill. kr	4,4
Bruttoprodukt skogbruk, mill. kr	1,6
Bruttoprodukt lanndbruksbasert tilleggsnæring, mill. kr	1,8
Sum bruttoprodukt primærledd, mill. kr	7,8
Bruttoprodukt landbruksbasert industri, mill. kr	35,7
Årsverk à 1 845 timar, jordbruk	11,2

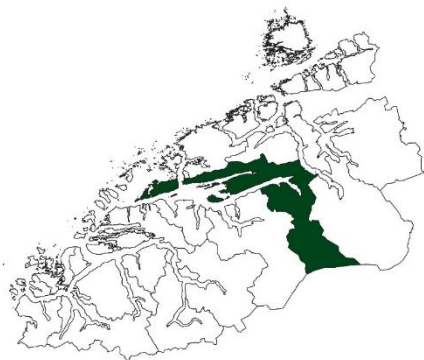


2020

Verdiskaping jordbruk, bruttoprodukt, mill. kr



# 1506 Molde



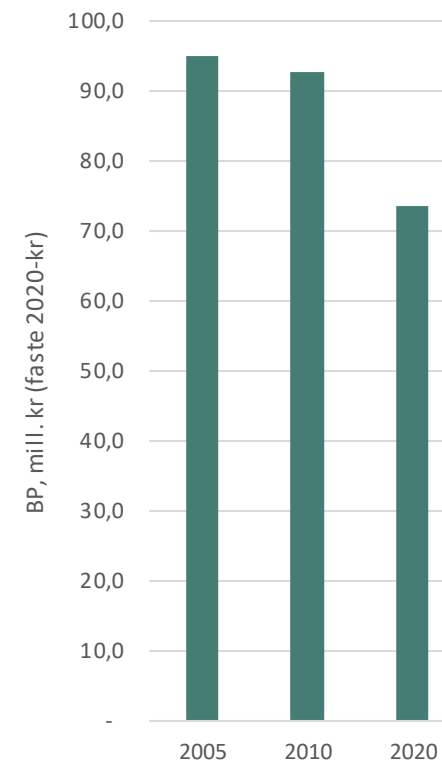
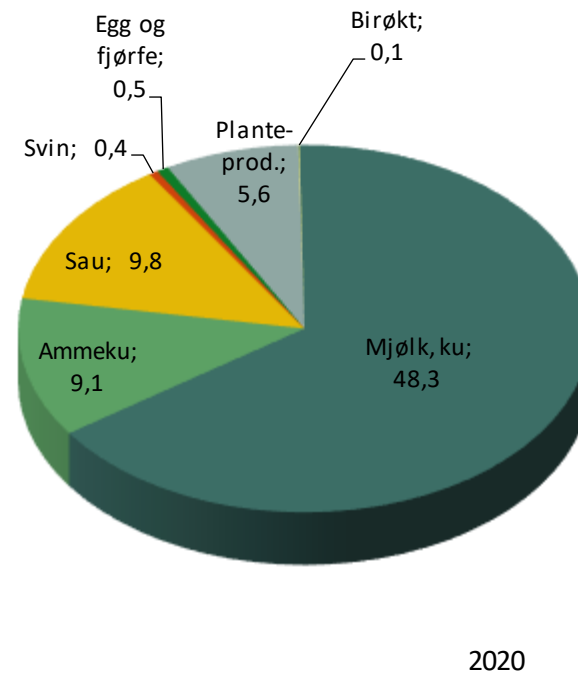
## Statistikk (SSB) 2020

Tal innbyggjarar	31 967
Totalt areal, km <sup>2</sup>	1 435
Jordbruksareal i drift, km <sup>2</sup>	38
Produktivt skogareal, km <sup>2</sup>	320
Avvirking, m <sup>3</sup>	21 332
Tal landbrukseigedomar	1 139
Tal jordbruksføretak	173
Tal sysselsette i primærnæring <sup>1)</sup>	363

1) Jordbruk, skogbruk og fiskeri

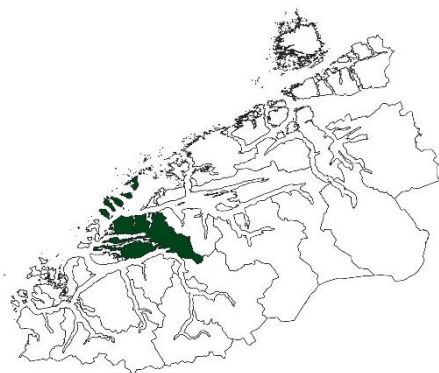
## Utrekningar, 2020, verdiskaping som bruttoprodukt og sysselsetting

Bruttoprodukt jordbruk, mill. kr	73,7
Bruttoprodukt skogbruk, mill. kr	21,4
Bruttoprodukt landbruksbasert tilleggsnæring, mill. kr	12,0
Sum bruttoprodukt primærledd, mill. kr	107,2
Bruttoprodukt landbruksbasert industri, mill. kr	43,5
Årsverk à 1 845 timar, jordbruk	177,9



Verdiskaping jordbruk, bruttoprodukt, mill. kr

# 1507 Ålesund



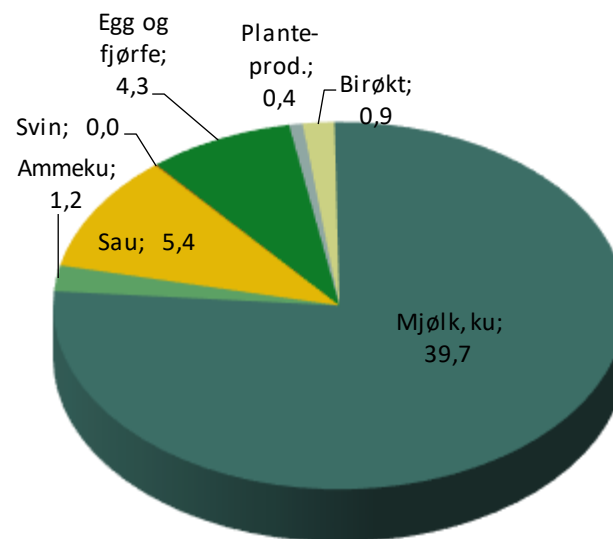
## Statistikk (SSB) 2020

Tal innbyggjarar	66 258
Totalt areal, km <sup>2</sup>	607
Jordbruksareal i drift, km <sup>2</sup>	30
Produktivt skogareal, km <sup>2</sup>	188
Avvirking, m <sup>3</sup>	15 028
Tal landbrukseigedomar	1 364
Tal jordbruksføretak	149
Tal sysselsette i primærnæring <sup>1)</sup>	724

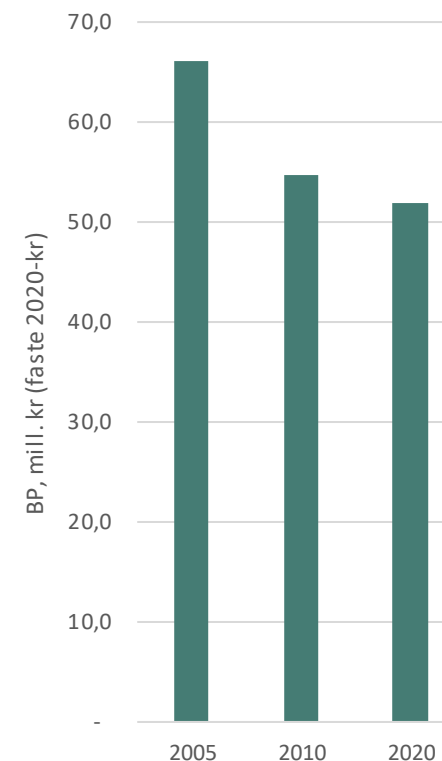
1) Jordbruk, skogbruk og fiskeri

## Utrekningar, 2020, verdiskaping som bruttoprodukt og sysselsetting

Bruttoprodukt jordbruk, mill. kr	51,9
Bruttoprodukt skogbruk, mill. kr	12,4
Bruttoprodukt landbruksbasert tilleggsnæring, mill. kr	8,3
Sum bruttoprodukt primærledd, mill. kr	72,6
Bruttoprodukt landbruksbasert industri, mill. kr	296,1
Årsverk à 1 845 timar, jordbruk	110,5

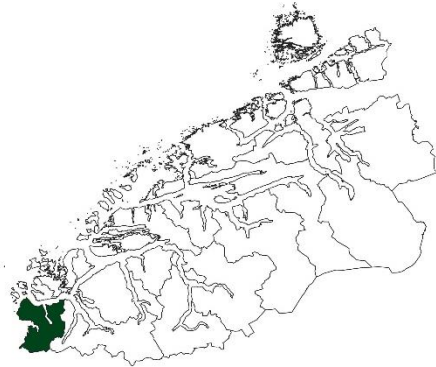


2020



Verdiskaping jordbruk, bruttoprodukt, mill. kr

# 1511 Vanylven



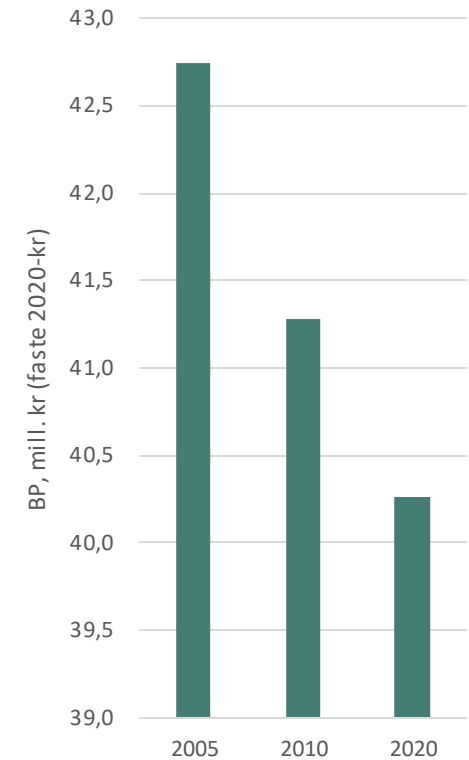
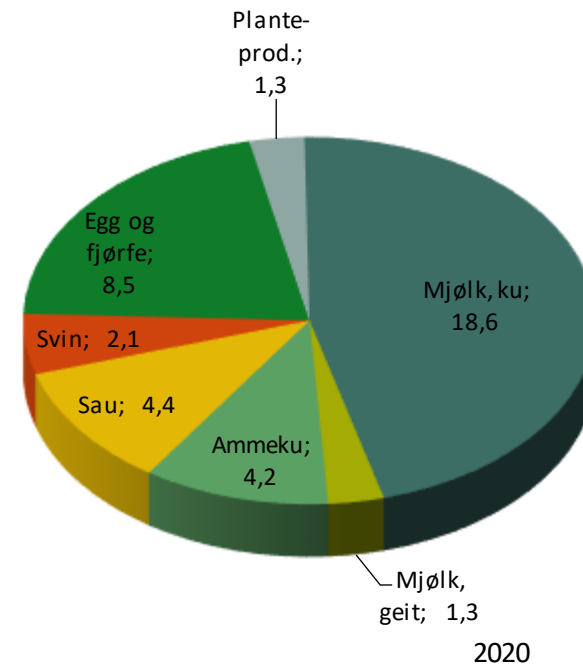
## Statistikk (SSB) 2020

Tal innbyggjarar	3 117
Totalt areal, km <sup>2</sup>	365
Jordbruksareal i drift, km <sup>2</sup>	21
Produktivt skogareal, km <sup>2</sup>	41
Avvirking, m <sup>3</sup>	1 845
Tal landbrukseigedomar	564
Tal jordbruksføretak	95
Tal sysselsette i primærnæring <sup>1)</sup>	180

1) Jordbruk, skogbruk og fiskeri

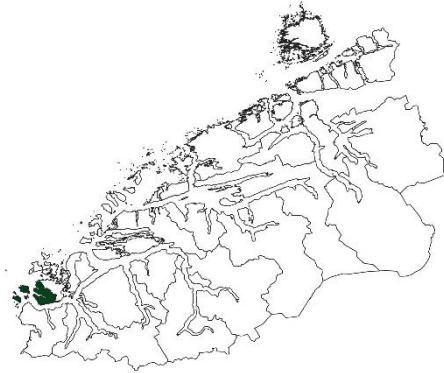
## Utrekningar, 2020, verdiskaping som bruttoprodukt og sysselsetting

Bruttoprodukt jordbruk, mill. kr	40,3
Bruttoprodukt skogbruk, mill. kr	2,9
Bruttoprodukt landbruksbasert tilleggsnæring, mill. kr	3,9
Sum bruttoprodukt primærledd, mill. kr	47,0
Bruttoprodukt landbruksbasert industri, mill. kr	-
Årsverk à 1 845 timar, jordbruk	81,5



Verdiskaping jordbruk, bruttoprodukt, mill. kr

# 1514 Sande



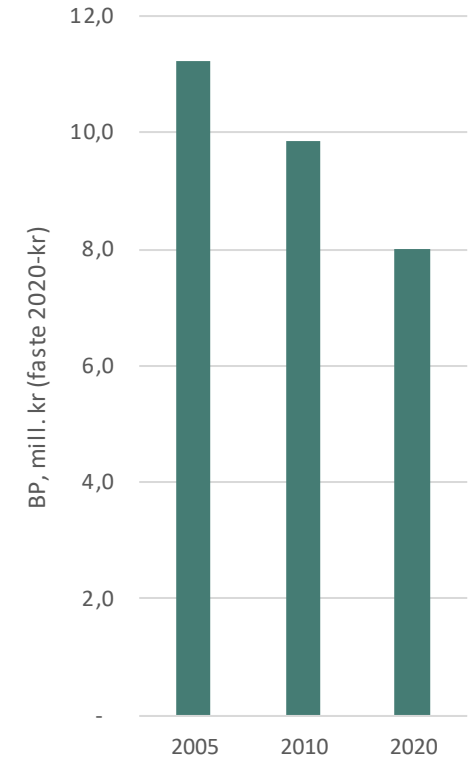
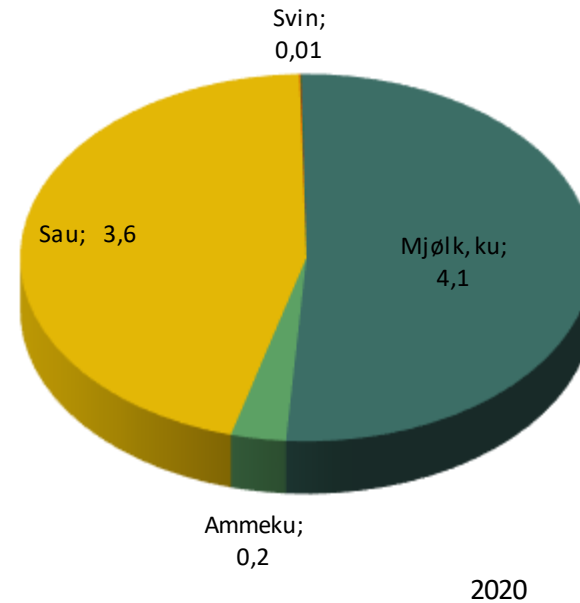
## Statistikk (SSB) 2020

Tal innbyggjarar	2 461
Totalt areal, km <sup>2</sup>	90
Jordbruksareal i drift, km <sup>2</sup>	6
Produktivt skogareal, km <sup>2</sup>	5
Avvirking, m <sup>3</sup>	22
Tal landbrukseigedomar	321
Tal jordbruksføretak	30
Tal sysselsette i primærnæring <sup>1)</sup>	86

1) Jordbruk, skogbruk og fiskeri

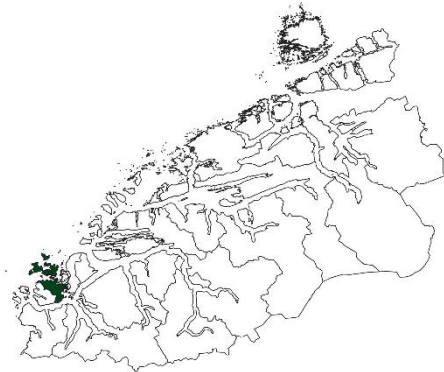
## Utrekningar, 2020, verdiskaping som bruttoprodukt og sysselsetting

Bruttoprodukt jordbruk, mill. kr	8,0
Bruttoprodukt skogbruk, mill. kr	0,4
Bruttoprodukt landbruksbasert tilleggsnæring, mill. kr	1,5
Sum bruttoprodukt primærledd, mill. kr	9,9
Bruttoprodukt landbruksbasert industri, mill. kr	-
Årsverk à 1 845 timar, jordbruk	27,4



Verdiskaping jordbruk, bruttoprodukt, mill. kr

# 1515 Herøy



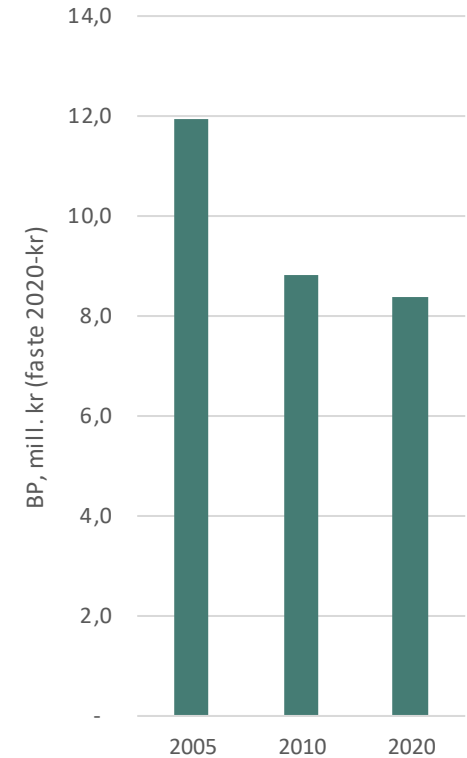
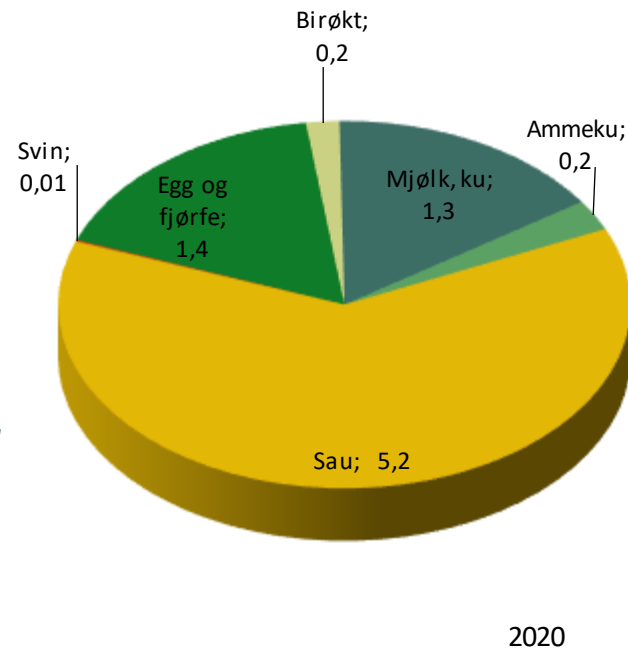
## Statistikk (SSB) 2020

Tal innbyggjarar	8 900
Totalt areal, km <sup>2</sup>	118
Jordbruksareal i drift, km <sup>2</sup>	5
Produktivt skogareal, km <sup>2</sup>	5
Avvirking, m <sup>3</sup>	-
Tal landbrukseigedomar	406
Tal jordbruksføretak	64
Tal sysselsette i primærnæring <sup>1)</sup>	397

1) Jordbruk, skogbruk og fiskeri

## Utrekningar, 2020, verdiskaping som bruttoprodukt og sysselsetting

Bruttoprodukt jordbruk, mill. kr	8,4
Bruttoprodukt skogbruk, mill. kr	0,4
Bruttoprodukt landbruksbasert tilleggsnæring, mill. kr	3,3
Sum bruttoprodukt primærledd, mill. kr	12,1
Bruttoprodukt landbruksbasert industri, mill. kr	-
Årsverk à 1 845 timar, jordbruk	30,3



Verdiskaping jordbruk, bruttoprodukt, mill. kr



# 1516 Ulstein



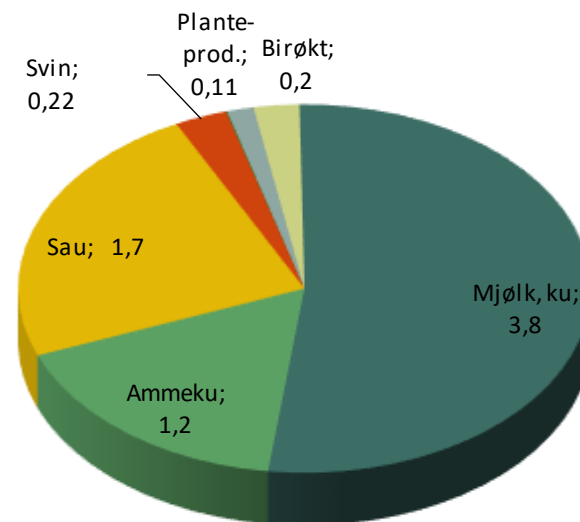
## Statistikk (SSB) 2020

Tal innbyggjarar	8 571
Totalt areal, km <sup>2</sup>	95
Jordbruksareal i drift, km <sup>2</sup>	4
Produktivt skogareal, km <sup>2</sup>	11
Avvirking, m <sup>3</sup>	901
Tal landbrukseigedomar	223
Tal jordbruksføretak	34
Tal sysselsette i primærnæring <sup>1)</sup>	77

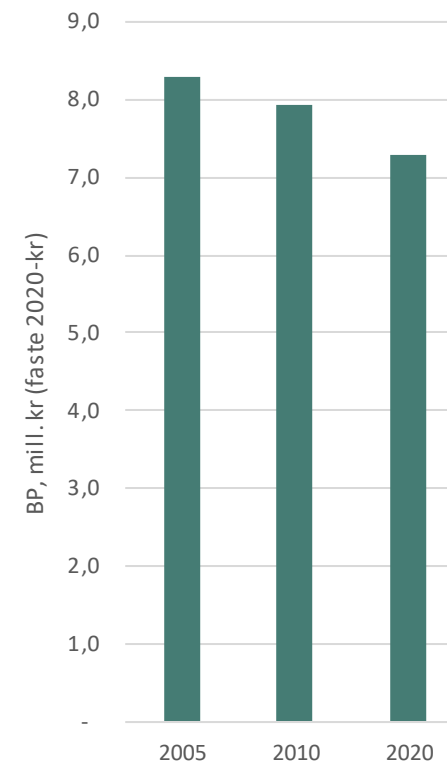
1) Jordbruk, skogbruk og fiskeri

## Utrekingar, 2020, verdiskaping som bruttoprodukt og sysselsetting

Bruttoprodukt jordbruk, mill. kr	7,3
Bruttoprodukt skogbruk, mill. kr	0,8
Bruttoprodukt landbruksbasert tilleggsnæring, mill. kr	2,2
Sum bruttoprodukt primærledd, mill. kr	10,3
Bruttoprodukt landbruksbasert industri, mill. kr	13,6
Årsverk à 1 845 timar, jordbruk	21,0



2020



Verdiskaping jordbruk, bruttoprodukt, mill. kr

# 1517 Hareid



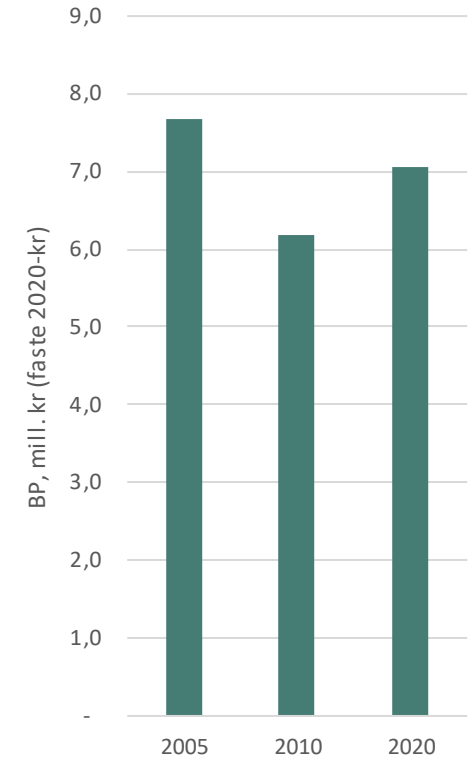
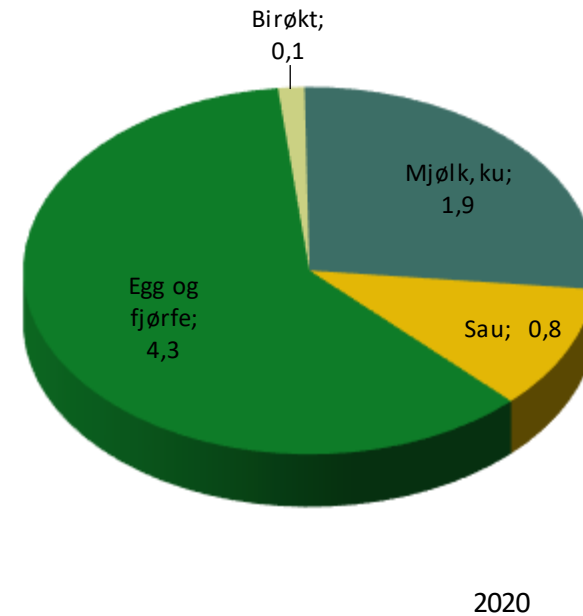
## Statistikk (SSB) 2020

Tal innbyggjarar	5 175
Totalt areal, km <sup>2</sup>	77
Jordbruksareal i drift, km <sup>2</sup>	3
Produktivt skogareal, km <sup>2</sup>	16
Avvirking, m <sup>3</sup>	-
Tal landbrukseigedomar	204
Tal jordbruksføretak	20
Tal sysselsette i primærnæring <sup>1)</sup>	49

1) Jordbruk, skogbruk og fiskeri

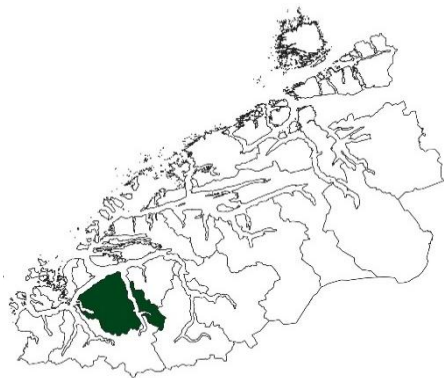
## Utrekningar, 2020, verdiskaping som bruttoprodukt og sysselsetting

Bruttoprodukt jordbruk, mill. kr	7,1
Bruttoprodukt skogbruk, mill. kr	1,1
Bruttoprodukt landbruksbasert tilleggsnæring, mill. kr	1,1
Sum bruttoprodukt primærledd, mill. kr	9,2
Bruttoprodukt landbruksbasert industri, mill. kr	-
Årsverk à 1 845 timar, jordbruk	9,3



Verdiskaping jordbruk, bruttoprodukt, mill. kr

# 1520 Ørsta



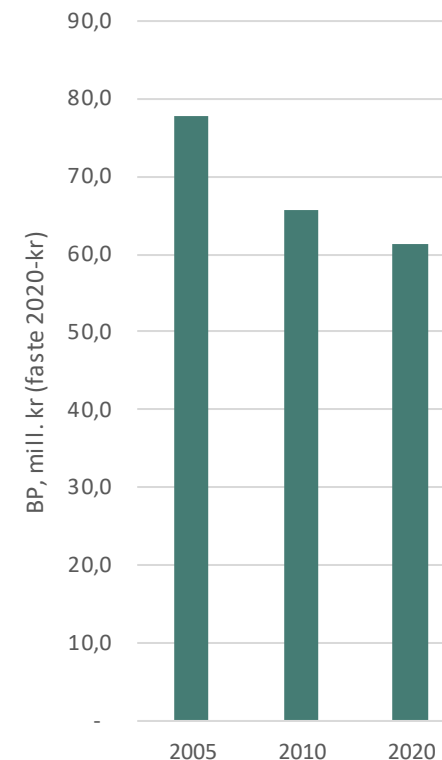
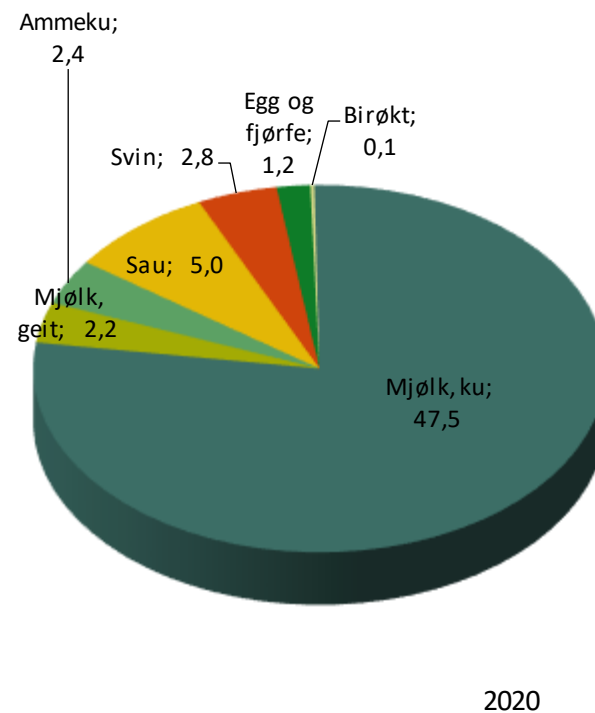
## Statistikk (SSB) 2020

Tal innbyggjarar	10 825
Totalt areal, km <sup>2</sup>	650
Jordbruksareal i drift, km <sup>2</sup>	29
Produktivt skogareal, km <sup>2</sup>	100
Avvirking, m <sup>3</sup>	39 172
Tal landbrukseigedomar	741
Tal jordbruksføretak	155
Tal sysselsette i primærnæring <sup>1)</sup>	247

1) Jordbruk, skogbruk og fiskeri

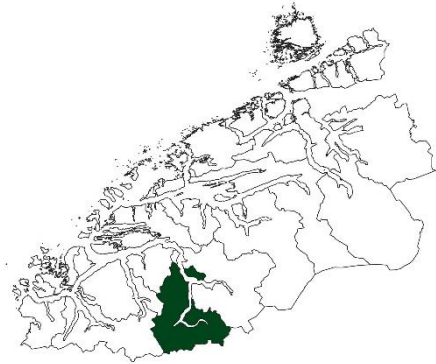
## Utrekningar, 2020, verdiskaping som bruttoprodukt og sysselsetting

Bruttoprodukt jordbruk, mill. kr	61,2
Bruttoprodukt skogbruk, mill. kr	11,8
Bruttoprodukt landbruksbasert tilleggsnæring, mill. kr	10,3
Sum bruttoprodukt primærledd, mill. kr	83,3
Bruttoprodukt landbruksbasert industri, mill. kr	99,8
Årsverk à 1 845 timar, jordbruk	137,2



Verdiskaping jordbruk, bruttoprodukt, mill. kr

# 1525 Stranda



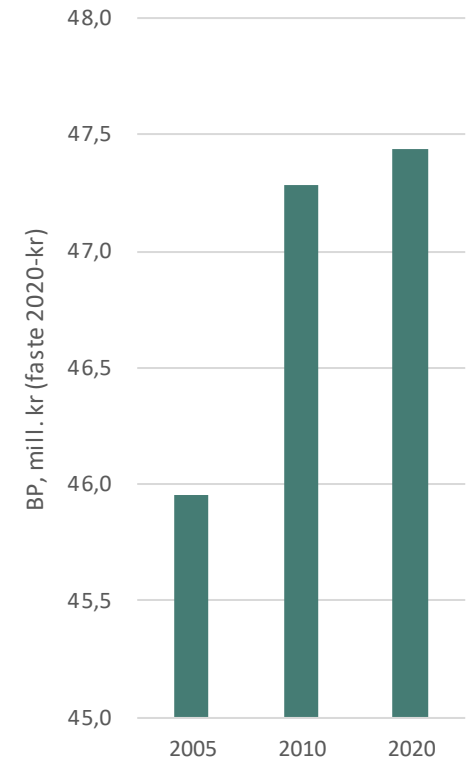
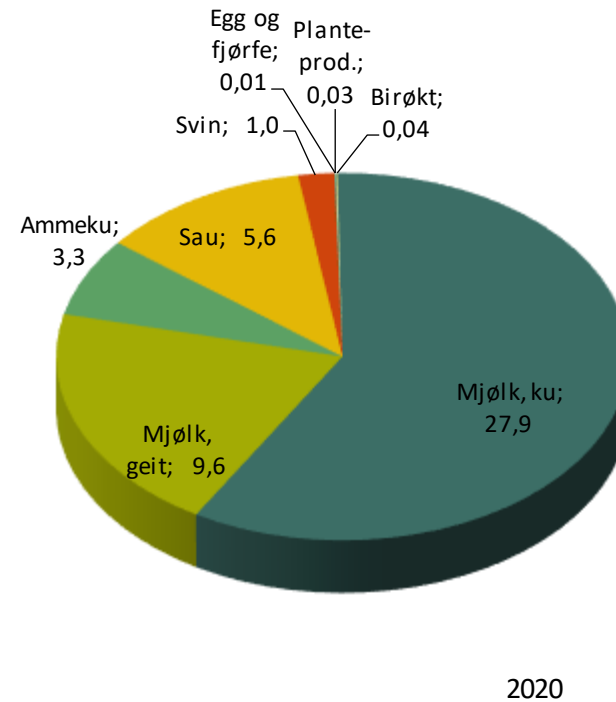
## Statistikk (SSB) 2020

Tal innbyggjarar	4 523
Totalt areal, km <sup>2</sup>	845
Jordbruksareal i drift, km <sup>2</sup>	17
Produktivt skogareal, km <sup>2</sup>	91
Avvirking, m <sup>3</sup>	35 377
Tal landbrukseigedomar	377
Tal jordbruksføretak	87
Tal sysselsette i primærnæring <sup>1)</sup>	94

1) Jordbruk, skogbruk og fiskeri

## Utrekningar, 2020, verdiskaping som bruttoprodukt og sysselsetting

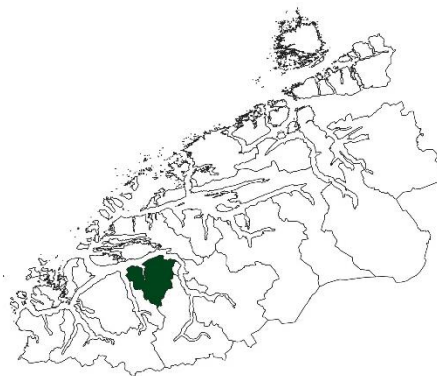
Bruttoprodukt jordbruk, mill. kr	47,4
Bruttoprodukt skogbruk, mill. kr	10,1
Bruttoprodukt landbruksbasert tilleggsnæring, mill. kr	5,5
Sum bruttoprodukt primærledd, mill. kr	63,1
Bruttoprodukt landbruksbasert industri, mill. kr	372,5
Årsverk à 1 845 timar, jordbruk	111,7



Verdiskaping jordbruk, bruttoprodukt, mill. kr

# 1528 Sykkylven

## Statistikk (SSB) 2020

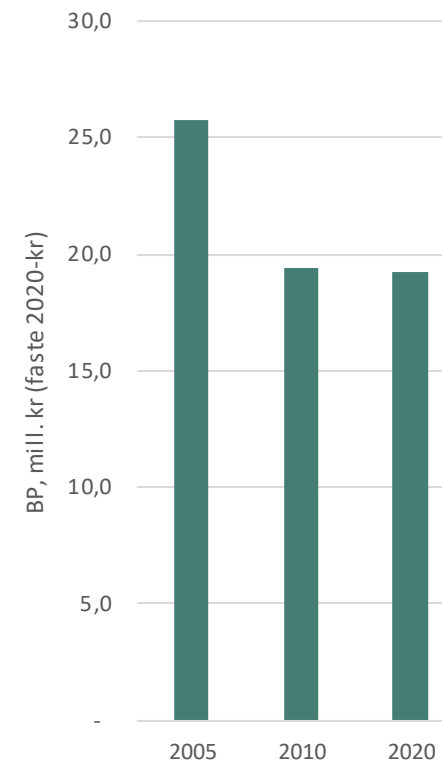
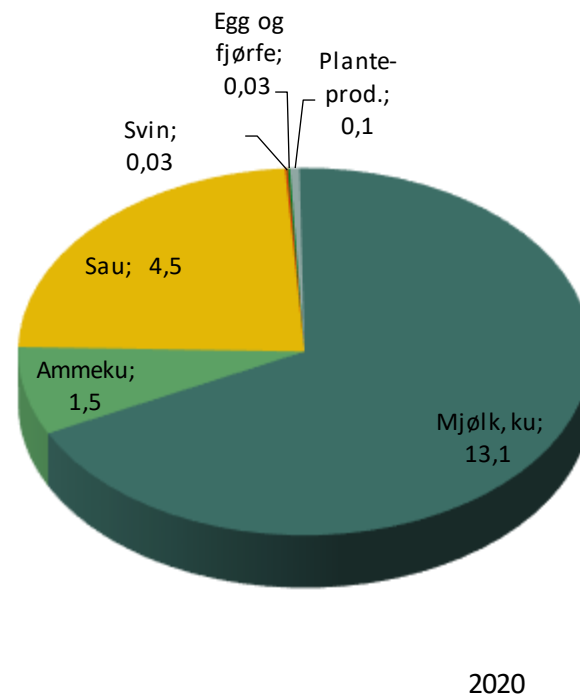


Tal innbyggjarar	7 625
Totalt areal, km <sup>2</sup>	329
Jordbruksareal i drift, km <sup>2</sup>	12
Produktivt skogareal, km <sup>2</sup>	79
Avvirking, m <sup>3</sup>	251
Tal landbrukseigedomar	421
Tal jordbruksføretak	73
Tal sysselsette i primærnæring <sup>1)</sup>	59

1) Jordbruk, skogbruk og fiskeri

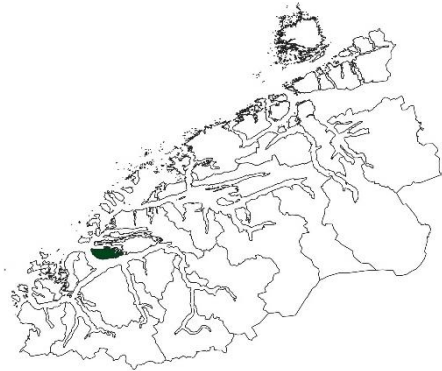
## Utrekningar, 2020, verdiskaping som bruttoprodukt og sysselsetting

Bruttoprodukt jordbruk, mill. kr	19,3
Bruttoprodukt skogbruk, mill. kr	4,9
Bruttoprodukt landbruksbasert tilleggsnæring, mill. kr	5,6
Sum bruttoprodukt primærledd, mill. kr	29,8
Bruttoprodukt landbruksbasert industri, mill. kr	-
Årsverk à 1 845 timar, jordbruk	52,7



Verdiskaping jordbruk, bruttoprodukt, mill. kr

# 1531 Sula



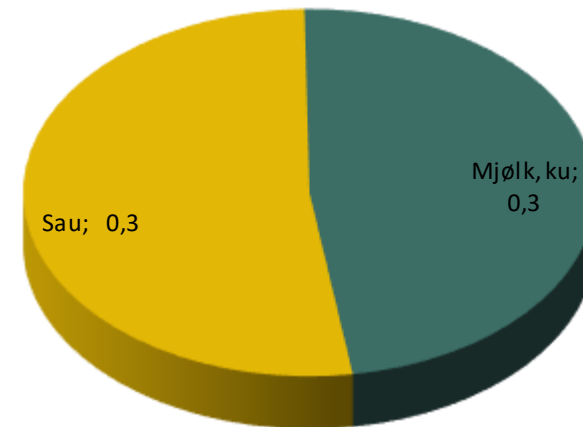
## Statistikk (SSB) 2020

Tal innbyggjarar	9 310
Totalt areal, km <sup>2</sup>	57
Jordbruksareal i drift, km <sup>2</sup>	1
Produktivt skogareal, km <sup>2</sup>	14
Avvirking, m <sup>3</sup>	-
Tal landbrukseigedomar	187
Tal jordbruksføretak	6
Tal sysselsette i primærnæring <sup>1)</sup>	110

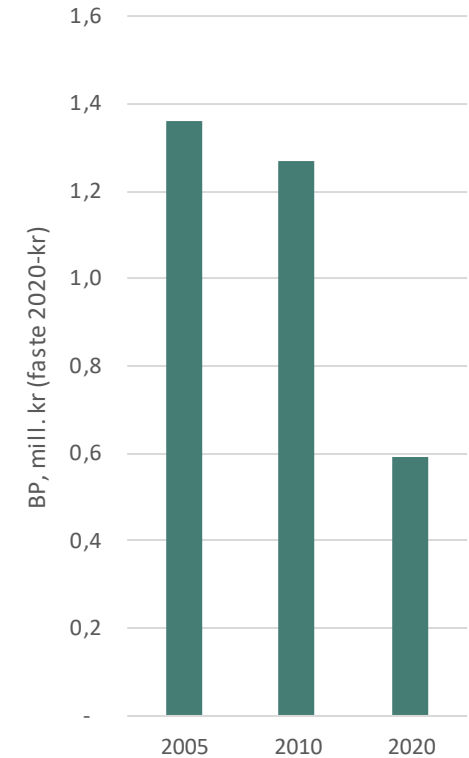
1) Jordbruk, skogbruk og fiskeri

## Utrekningar, 2020, verdiskaping som bruttoprodukt og sysselsetting

Bruttoprodukt jordbruk, mill. kr	0,6
Bruttoprodukt skogbruk, mill. kr	0,9
Bruttoprodukt landbruksbasert tilleggsnæring, mill. kr	0,2
Sum bruttoprodukt primærledd, mill. kr	1,6
Bruttoprodukt landbruksbasert industri, mill. kr	7,2
Årsverk à 1 845 timar, jordbruk	2,2

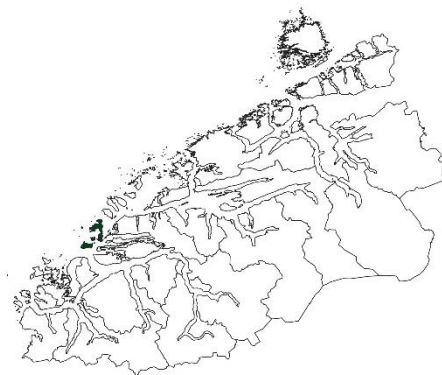


2020



Verdiskaping jordbruk, bruttoprodukt, mill. kr

# 1532 Giske



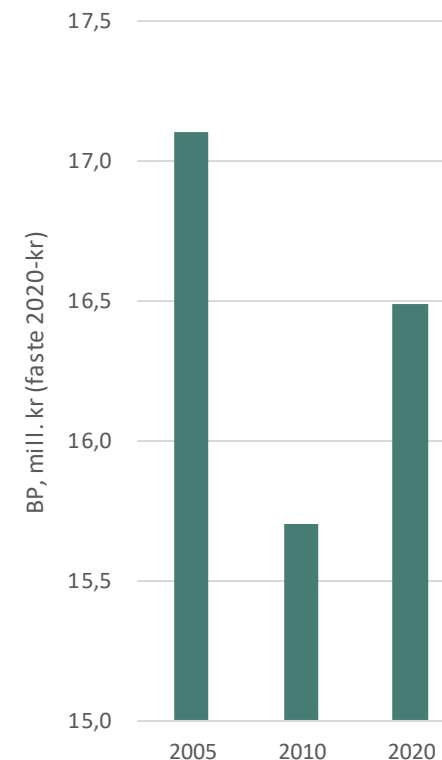
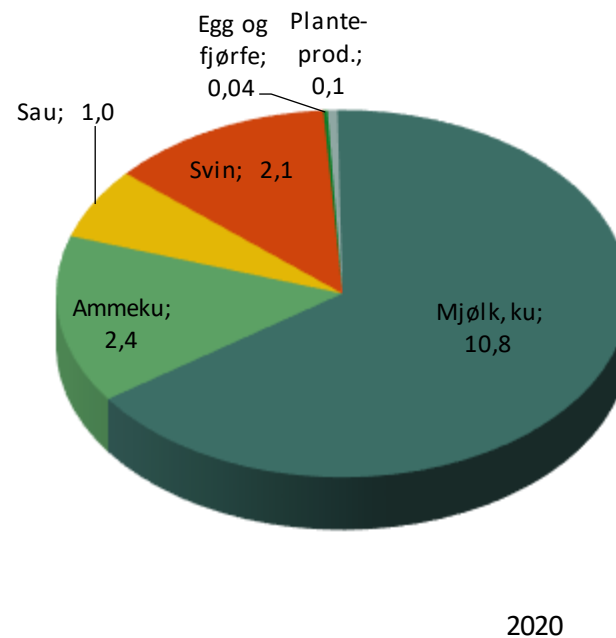
## Statistikk (SSB) 2020

Tal innbyggjarar	8 462
Totalt areal, km <sup>2</sup>	40
Jordbruksareal i drift, km <sup>2</sup>	9
Produktivt skogareal, km <sup>2</sup>	0
Avvirking, m <sup>3</sup>	-
Tal landbrukseigedomar	280
Tal jordbruksføretak	28
Tal sysselsette i primærnæring <sup>1)</sup>	310

1) Jordbruk, skogbruk og fiskeri

## Utrekningar, 2020, verdiskaping som bruttoprodukt og sysselsetting

Bruttoprodukt jordbruk, mill. kr	16,5
Bruttoprodukt skogbruk, mill. kr	0,3
Bruttoprodukt landbruksbasert tilleggsnæring, mill. kr	1,8
Sum bruttoprodukt primærledd, mill. kr	18,6
Bruttoprodukt landbruksbasert industri, mill. kr	-
Årsverk à 1 845 timar, jordbruk	36,0



Verdiskaping jordbruk, bruttoprodukt, mill. kr

# 1535 Vestnes



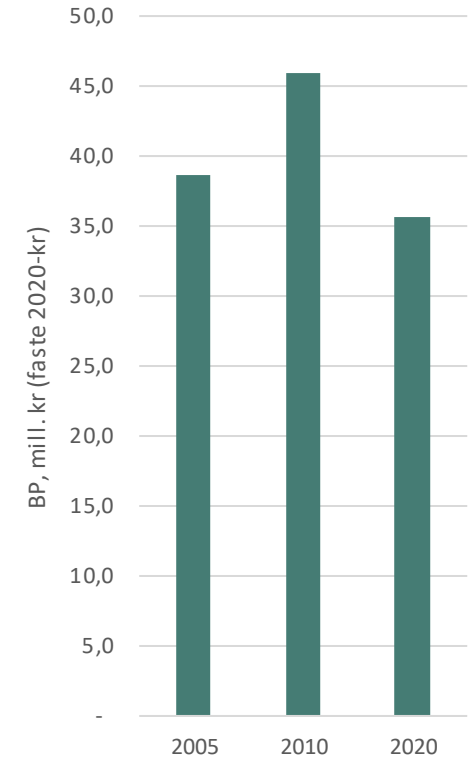
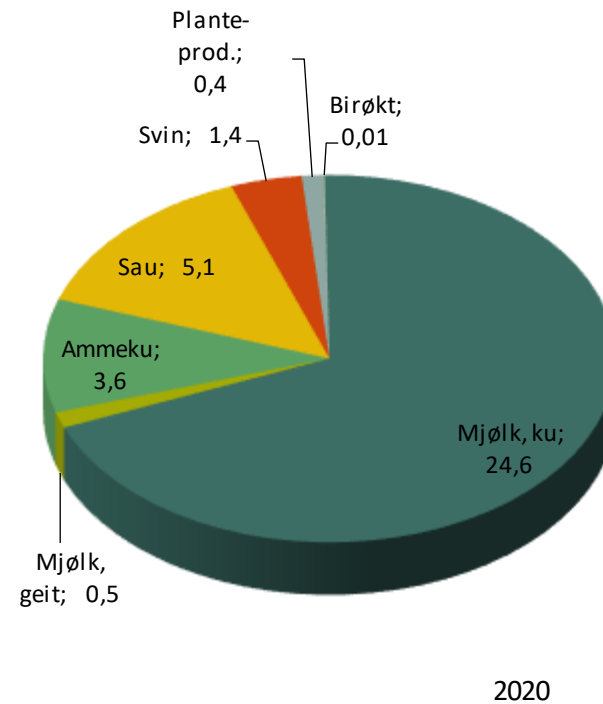
## Statistikk (SSB) 2020

Tal innbyggjarar	6 532
Totalt areal, km <sup>2</sup>	347
Jordbruksareal i drift, km <sup>2</sup>	17
Produktivt skogareal, km <sup>2</sup>	112
Avvirking, m <sup>3</sup>	13 617
Tal landbrukseigedomar	535
Tal jordbruksføretak	85
Tal sysselsette i primærnæring <sup>1)</sup>	118

1) Jordbruk, skogbruk og fiskeri

## Utrekningar, 2020, verdiskaping som bruttoprodukt og sysselsetting

Bruttoprodukt jordbruk, mill. kr	35,6
Bruttoprodukt skogbruk, mill. kr	7,5
Bruttoprodukt landbruksbasert tilleggsnæring, mill. kr	7,0
Sum bruttoprodukt primærledd, mill. kr	50,1
Bruttoprodukt landbruksbasert industri, mill. kr	91,5
Årsverk à 1 845 timar, jordbruk	83,1



Verdiskaping jordbruk, bruttoprodukt, mill. kr



# 1539 Rauma



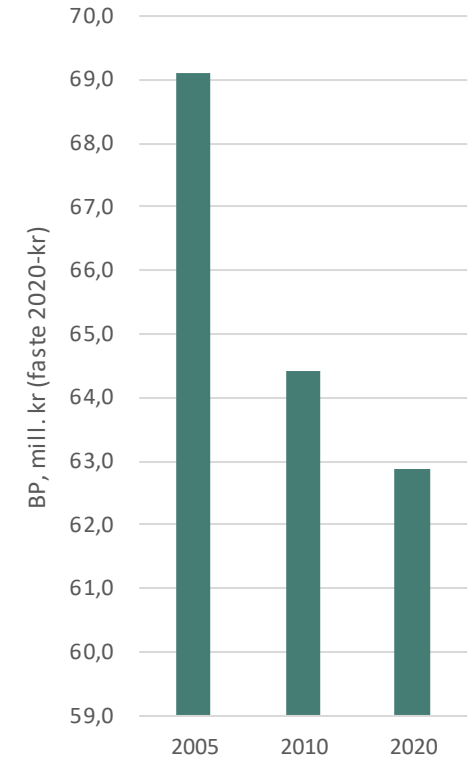
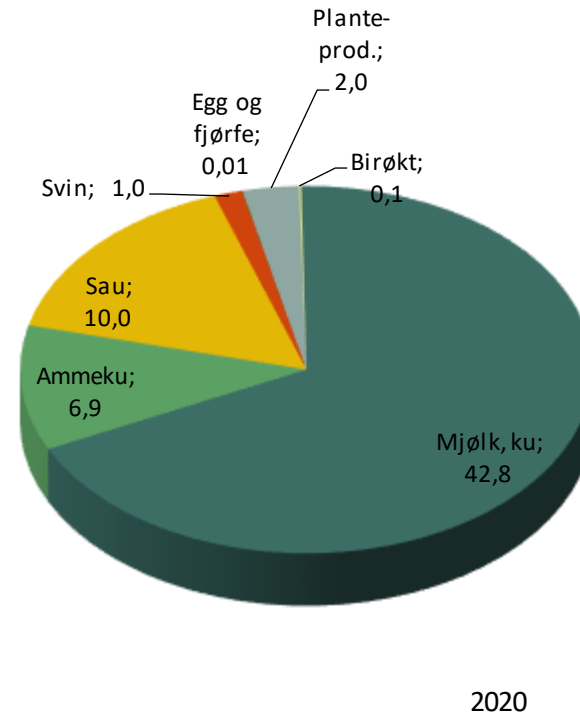
## Statistikk (SSB) 2020

Tal innbyggjarar	7 468
Totalt areal, km <sup>2</sup>	1 442
Jordbruksareal i drift, km <sup>2</sup>	34
Produktivt skogareal, km <sup>2</sup>	228
Avvirking, m <sup>3</sup>	28 739
Tal landbrukseigedomar	672
Tal jordbruksføretak	149
Tal sysselsette i primærnæring <sup>1)</sup>	190

1) Jordbruk, skogbruk og fiskeri

## Utrekningar, 2020, verdiskaping som bruttoprodukt og sysselsetting

Bruttoprodukt jordbruk, mill. kr	62,9
Bruttoprodukt skogbruk, mill. kr	16,9
Bruttoprodukt landbruksbasert tilleggsnæring, mill. kr	12,2
Sum bruttoprodukt primærledd, mill. kr	91,9
Bruttoprodukt landbruksbasert industri, mill. kr	-
Årsverk à 1 845 timar, jordbruk	156,9



Verdiskaping jordbruk, bruttoprodukt, mill. kr

# 1547 Aukra



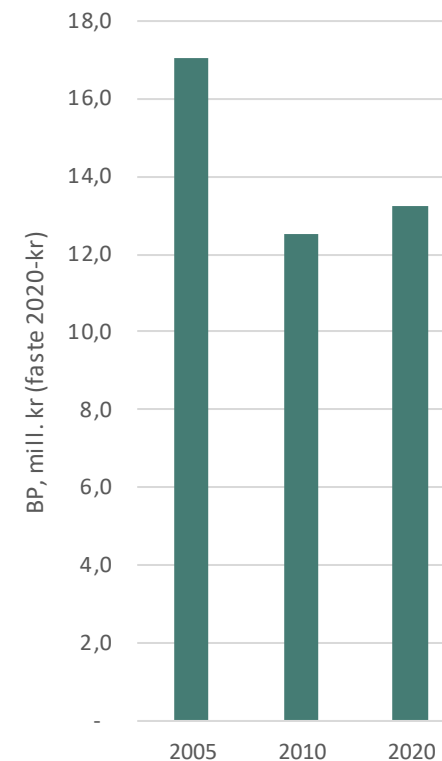
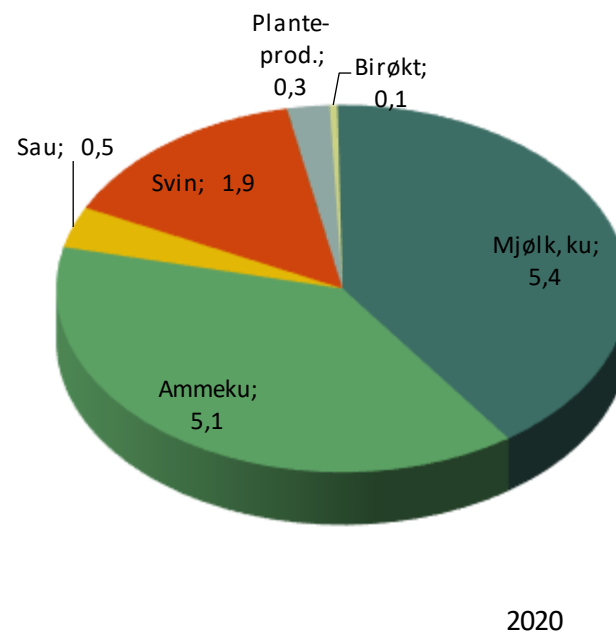
## Statistikk (SSB) 2020

Tal innbyggjarar	3 509
Totalt areal, km <sup>2</sup>	61
Jordbruksareal i drift, km <sup>2</sup>	9
Produktivt skogareal, km <sup>2</sup>	5
Avvirking, m <sup>3</sup>	-
Tal landbrukseigedomar	235
Tal jordbruksføretak	21
Tal sysselsette i primærnæring <sup>1)</sup>	92

1) Jordbruk, skogbruk og fiskeri

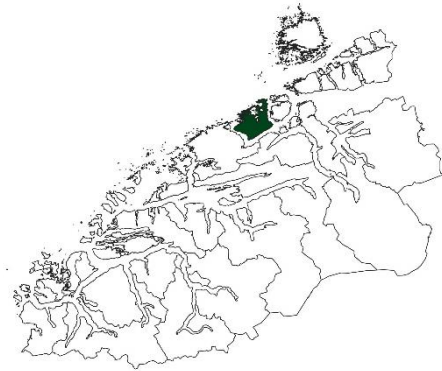
## Utrekningar, 2020, verdiskaping som bruttoprodukt og sysselsetting

Bruttoprodukt jordbruk, mill. kr	13,2
Bruttoprodukt skogbruk, mill. kr	0,8
Bruttoprodukt landbruksbasert tilleggsnæring, mill. kr	0,9
Sum bruttoprodukt primærledd, mill. kr	14,9
Bruttoprodukt landbruksbasert industri, mill. kr	-
Årsverk à 1 845 timar, jordbruk	28,6



Verdiskaping jordbruk, bruttoprodukt, mill. kr

# 1554 Averøy



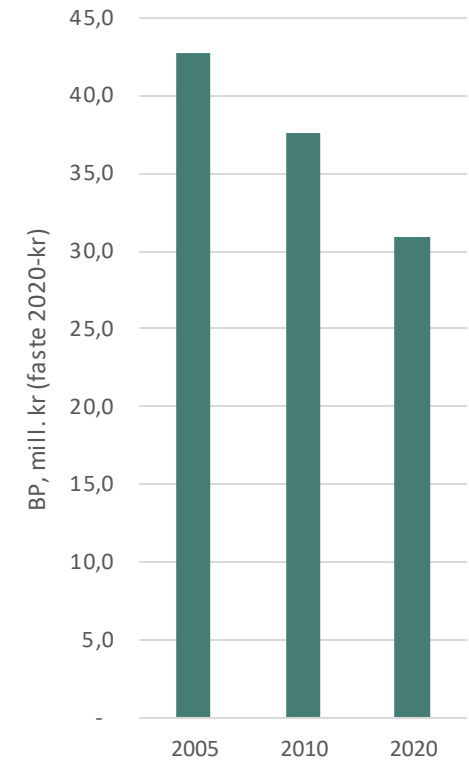
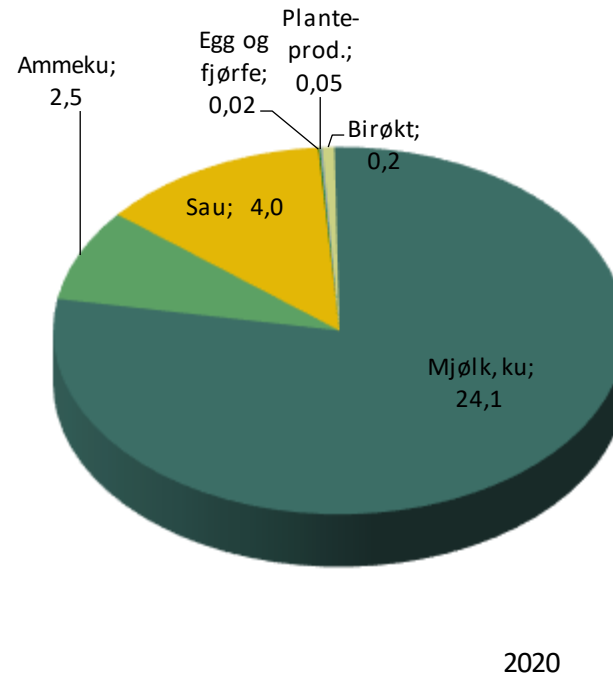
## Statistikk (SSB) 2020

Tal innbyggjarar	5 788
Totalt areal, km <sup>2</sup>	173
Jordbruksareal i drift, km <sup>2</sup>	18
Produktivt skogareal, km <sup>2</sup>	44
Avvirking, m <sup>3</sup>	1 474
Tal landbrukseigedomar	495
Tal jordbruksføretak	87
Tal sysselsette i primærnæring <sup>1)</sup>	222

1) Jordbruk, skogbruk og fiskeri

## Utrekningar, 2020, verdiskaping som bruttoprodukt og sysselsetting

Bruttoprodukt jordbruk, mill. kr	30,9
Bruttoprodukt skogbruk, mill. kr	3,1
Bruttoprodukt landbruksbasert tilleggsnæring, mill. kr	8,0
Sum bruttoprodukt primærledd, mill. kr	42,0
Bruttoprodukt landbruksbasert industri, mill. kr	21,0
Årsverk à 1 845 timar, jordbruk	73,5



Verdiskaping jordbruk, bruttoprodukt, mill. kr

# 1557 Gjemnes



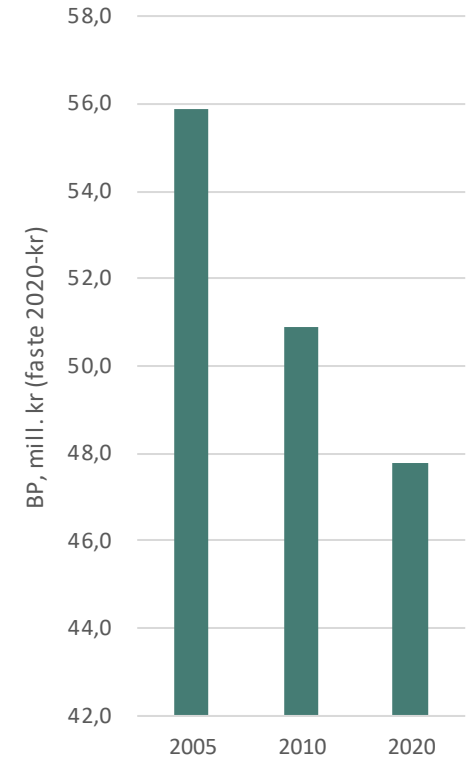
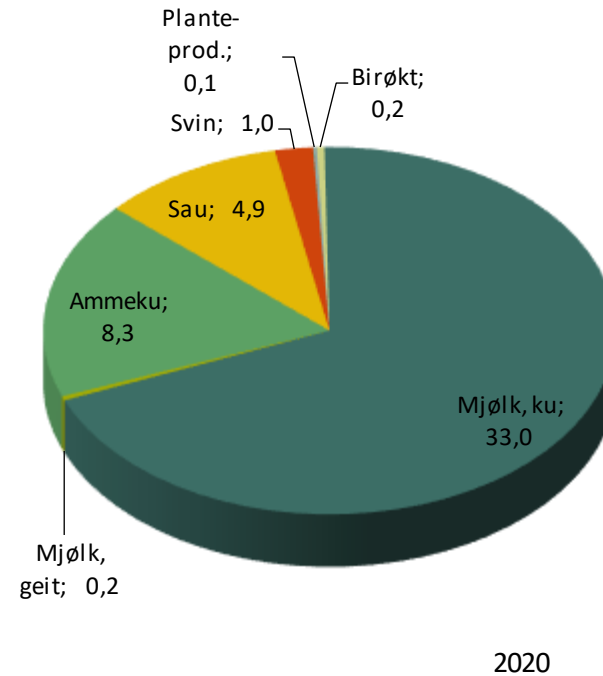
## Statistikk (SSB) 2020

Tal innbyggjarar	2 629
Totalt areal, km <sup>2</sup>	371
Jordbruksareal i drift, km <sup>2</sup>	24
Produktivt skogareal, km <sup>2</sup>	143
Avvirking, m <sup>3</sup>	4 210
Tal landbrukseigedomar	436
Tal jordbruksføretak	117
Tal sysselsette i primærnæring <sup>1)</sup>	120

1) Jordbruk, skogbruk og fiskeri

## Utrekningar, 2020, verdiskaping som bruttoprodukt og sysselsetting

Bruttoprodukt jordbruk, mill. kr	47,8
Bruttoprodukt skogbruk, mill. kr	8,9
Bruttoprodukt landbruksbasert tilleggsnæring, mill. kr	7,8
Sum bruttoprodukt primærledd, mill. kr	64,5
Bruttoprodukt landbruksbasert industri, mill. kr	4,1
Årsverk à 1 845 timar, jordbruk	113,4



Verdiskaping jordbruk, bruttoprodukt, mill. kr

# 1560 Tingvoll



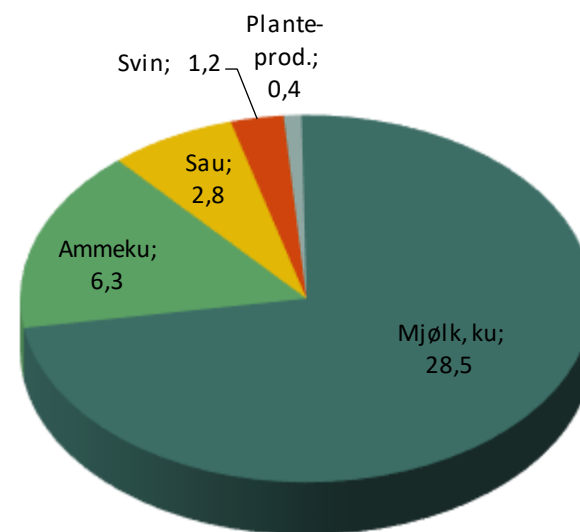
## Statistikk (SSB) 2020

Tal innbyggjarar	3 025
Totalt areal, km <sup>2</sup>	322
Jordbruksareal i drift, km <sup>2</sup>	20
Produktivt skogareal, km <sup>2</sup>	165
Avvirking, m <sup>3</sup>	20 519
Tal landbrukseigedomar	399
Tal jordbruksføretak	77
Tal sysselsette i primærnæring <sup>1)</sup>	138

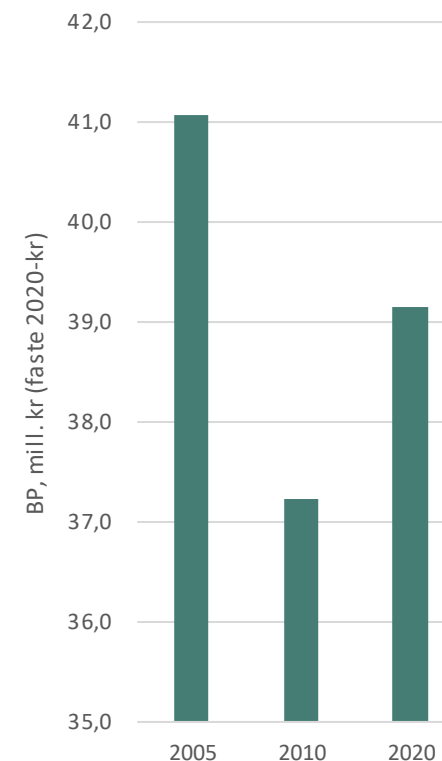
1) Jordbruk, skogbruk og fiskeri

## Utrekningar, 2020, verdiskaping som bruttoprodukt og sysselsetting

Bruttoprodukt jordbruk, mill. kr	39,2
Bruttoprodukt skogbruk, mill. kr	11,3
Bruttoprodukt landbruksbasert tilleggsnæring, mill. kr	5,9
Sum bruttoprodukt primærledd, mill. kr	56,4
Bruttoprodukt landbruksbasert industri, mill. kr	27,2
Årsverk à 1 845 timar, jordbruk	86,8

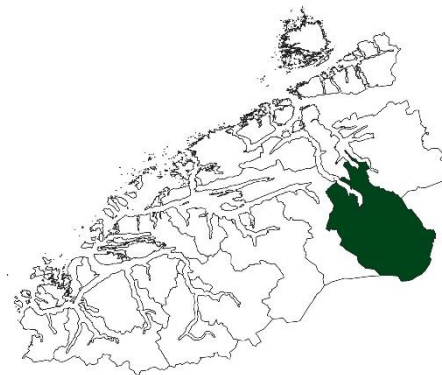


2020



Verdiskaping jordbruk, bruttoprodukt, mill. kr

# 1563 Sunndal



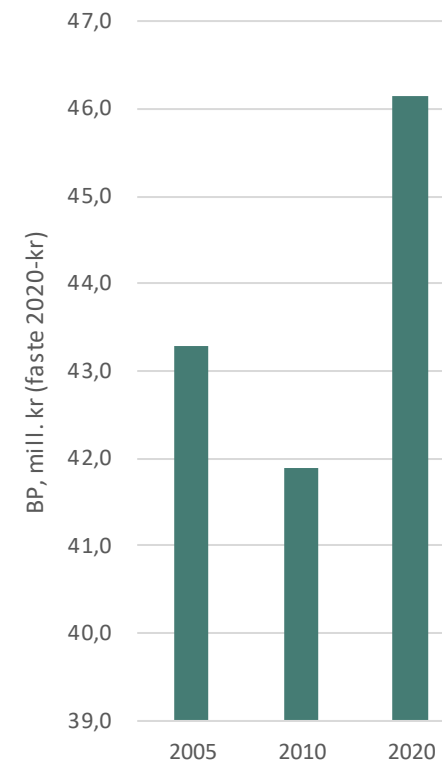
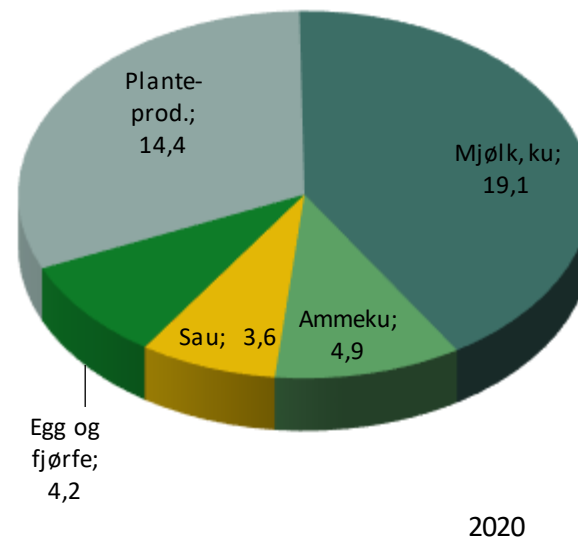
## Statistikk (SSB) 2020

Tal innbyggjarar	7 036
Totalt areal, km <sup>2</sup>	1 648
Jordbruksareal i drift, km <sup>2</sup>	21
Produktivt skogareal, km <sup>2</sup>	162
Avvirking, m <sup>3</sup>	11 734
Tal landbrukseigedomar	320
Tal jordbruksføretak	89
Tal sysselsette i primærnæring <sup>1)</sup>	82

1) Jordbruk, skogbruk og fiskeri

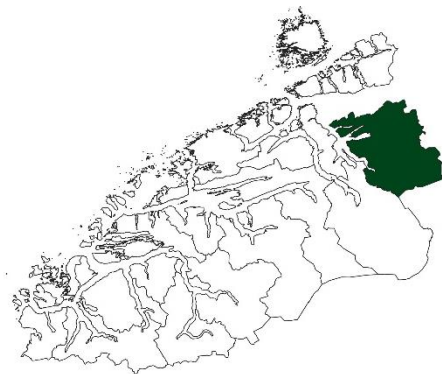
## Utrekningar, 2020, verdiskaping som bruttoprodukt og sysselsetting

Bruttoprodukt jordbruk, mill. kr	46,2
Bruttoprodukt skogbruk, mill. kr	11,6
Bruttoprodukt landbruksbasert tilleggsnæring, mill. kr	7,3
Sum bruttoprodukt primærledd, mill. kr	65,1
Bruttoprodukt landbruksbasert industri, mill. kr	-
Årsverk à 1 845 timar, jordbruk	82,0



Verdiskaping jordbruk, bruttoprodukt, mill. kr

# 1566 Surnadal



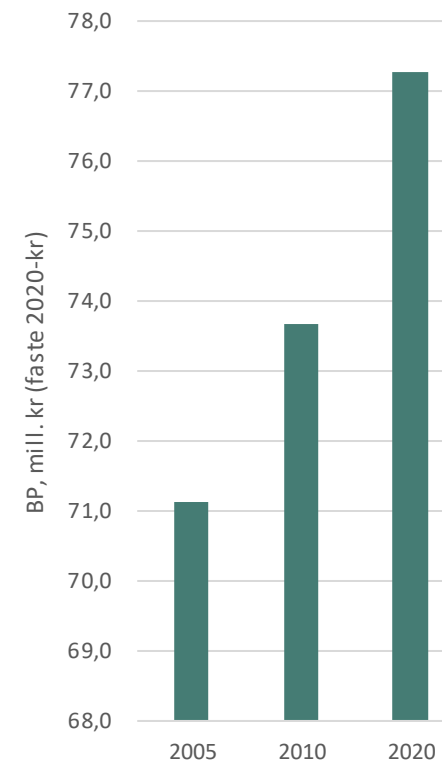
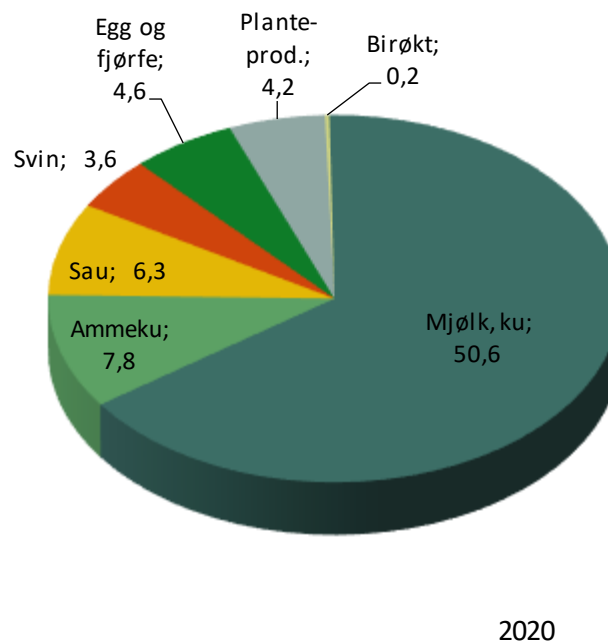
## Statistikk (SSB) 2020

Tal innbyggjarar	5 920
Totalt areal, km <sup>2</sup>	1 315
Jordbruksareal i drift, km <sup>2</sup>	36
Produktivt skogareal, km <sup>2</sup>	275
Avvirking, m <sup>3</sup>	41 373
Tal landbrukseigedomar	592
Tal jordbruksføretak	150
Tal sysselsette i primærnæring <sup>1)</sup>	180

1) Jordbruk, skogbruk og fiskeri

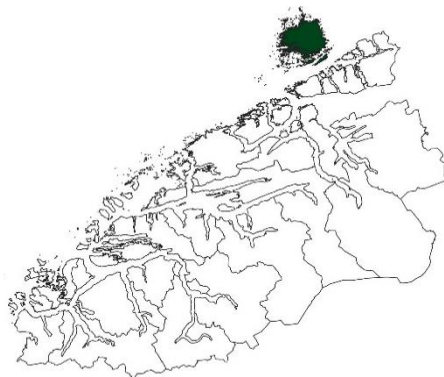
## Utrekningar, 2020, verdiskaping som bruttoprodukt og sysselsetting

Bruttoprodukt jordbruk, mill. kr	77,3
Bruttoprodukt skogbruk, mill. kr	19,1
Bruttoprodukt landbruksbasert tilleggsnæring, mill. kr	15,6
Sum bruttoprodukt primærledd, mill. kr	111,9
Bruttoprodukt landbruksbasert industri, mill. kr	29,0
Årsverk à 1 845 timar, jordbruk	164,3



Verdiskaping jordbruk, bruttoprodukt, mill. kr

# 1573 Smøla



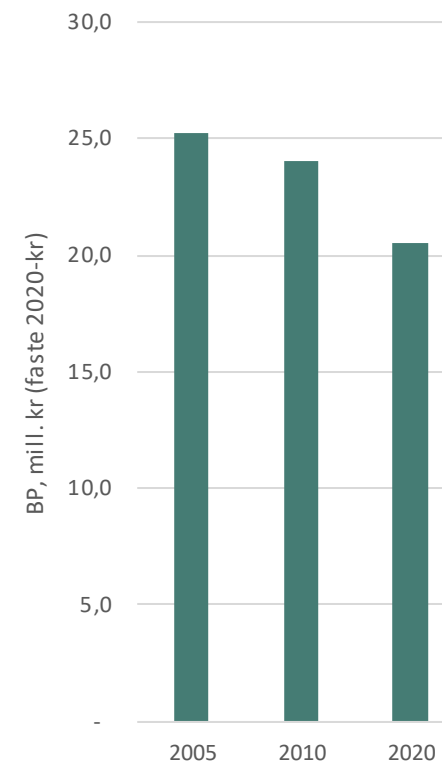
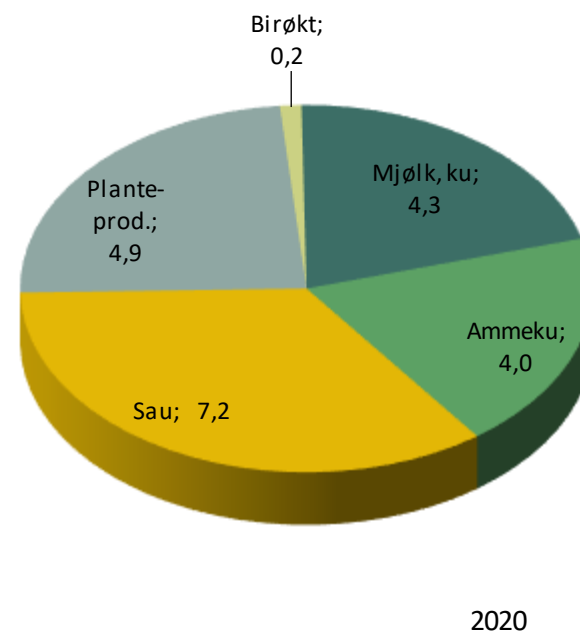
## Statistikk (SSB) 2020

Tal innbyggjarar	2 150
Totalt areal, km <sup>2</sup>	261
Jordbruksareal i drift, km <sup>2</sup>	15
Produktivt skogareal, km <sup>2</sup>	1
Avvirking, m <sup>3</sup>	178
Tal landbrukseigedomar	305
Tal jordbruksføretak	63
Tal sysselsette i primærnæring <sup>1)</sup>	246

1) Jordbruk, skogbruk og fiskeri

## Utrekningar, 2020, verdiskaping som bruttoprodukt og sysselsetting

Bruttoprodukt jordbruk, mill. kr	20,6
Bruttoprodukt skogbruk, mill. kr	0,2
Bruttoprodukt landbruksbasert tilleggsnæring, mill. kr	2,8
Sum bruttoprodukt primærledd, mill. kr	23,6
Bruttoprodukt landbruksbasert industri, mill. kr	5,4
Årsverk à 1 845 timar, jordbruk	58,9



Verdiskaping jordbruk, bruttoprodukt, mill. kr



# 1576 Aure



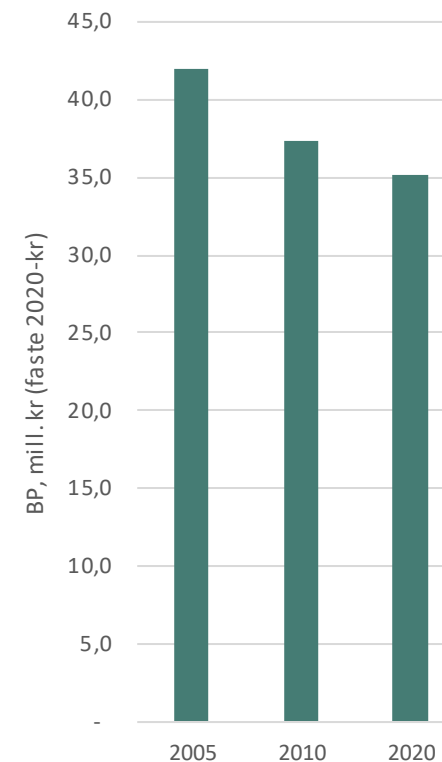
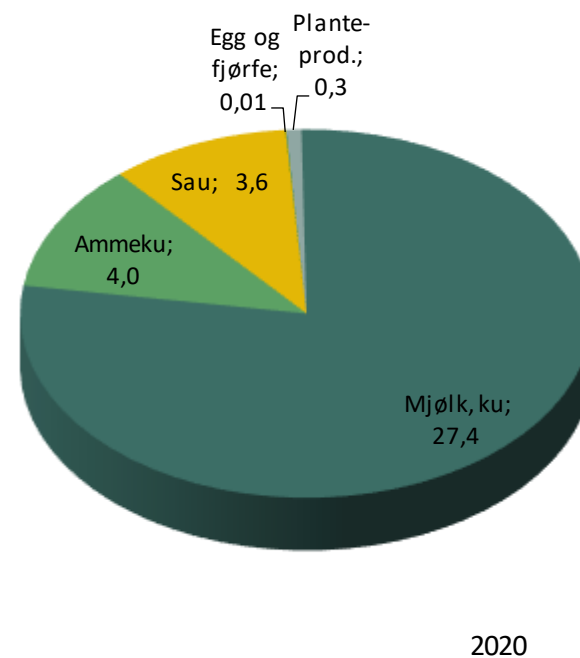
## Statistikk (SSB) 2020

Tal innbyggjarar	3 507
Totalt areal, km <sup>2</sup>	622
Jordbruksareal i drift, km <sup>2</sup>	21
Produktivt skogareal, km <sup>2</sup>	199
Avvirking, m <sup>3</sup>	10 660
Tal landbrukseigedomar	634
Tal jordbruksføretak	93
Tal sysselsette i primærnæring <sup>1)</sup>	234

1) Jordbruk, skogbruk og fiskeri

## Utrekingar, 2020, verdiskaping som bruttoprodukt og sysselsetting

Bruttoprodukt jordbruk, mill. kr	35,2
Bruttoprodukt skogbruk, mill. kr	12,6
Bruttoprodukt landbruksbasert tilleggsnæring, mill. kr	7,6
Sum bruttoprodukt primærledd, mill. kr	55,4
Bruttoprodukt landbruksbasert industri, mill. kr	4,5
Årsverk à 1 845 timar, jordbruk	83,7



Verdiskaping jordbruk, bruttoprodukt, mill. kr

# 1577 Volda



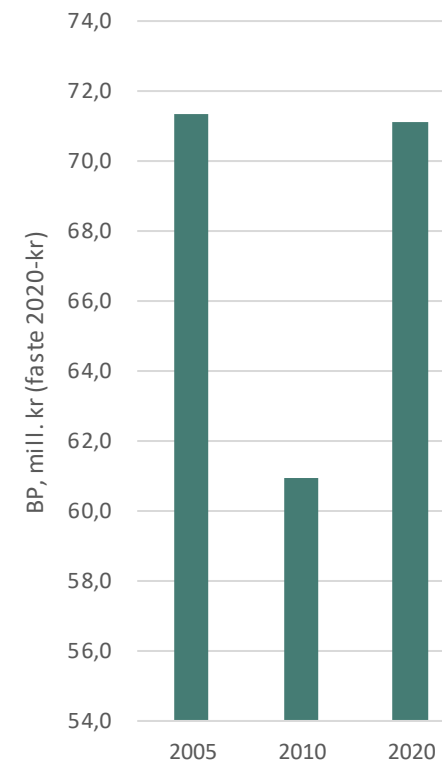
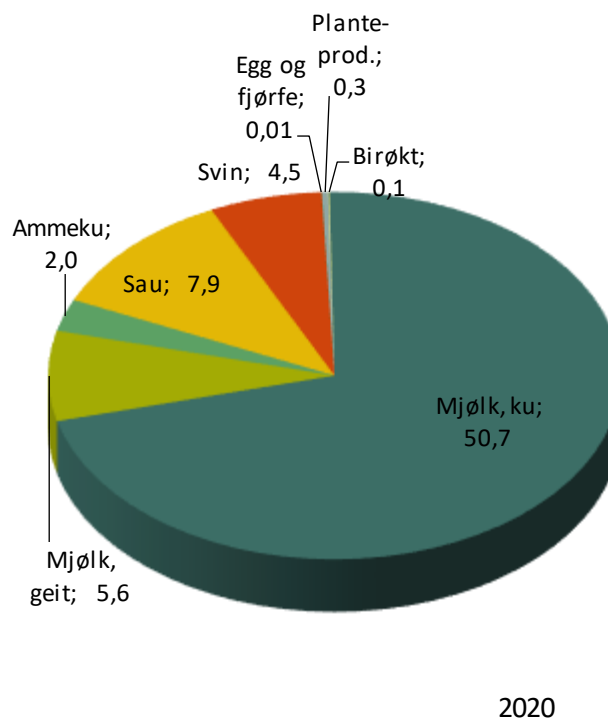
## Statistikk (SSB) 2020

Tal innbyggjarar	10 473
Totalt areal, km <sup>2</sup>	834
Jordbruksareal i drift, km <sup>2</sup>	28
Produktivt skogareal, km <sup>2</sup>	154
Avvirking, m <sup>3</sup>	23 216
Tal landbrukseigedomar	802
Tal jordbruksføretak	181
Tal sysselsette i primærnæring <sup>1)</sup>	230

1) Jordbruk, skogbruk og fiskeri

## Utrekningar, 2020, verdiskaping som bruttoprodukt og sysselsetting

Bruttoprodukt jordbruk, mill. kr	71,1
Bruttoprodukt skogbruk, mill. kr	11,3
Bruttoprodukt landbruksbasert tilleggsnæring, mill. kr	9,7
Sum bruttoprodukt primærledd, mill. kr	92,2
Bruttoprodukt landbruksbasert industri, mill. kr	23,0
Årsverk à 1 845 timar, jordbruk	163,3



Verdiskaping jordbruk, bruttoprodukt, mill. kr

# 1578 Fjord



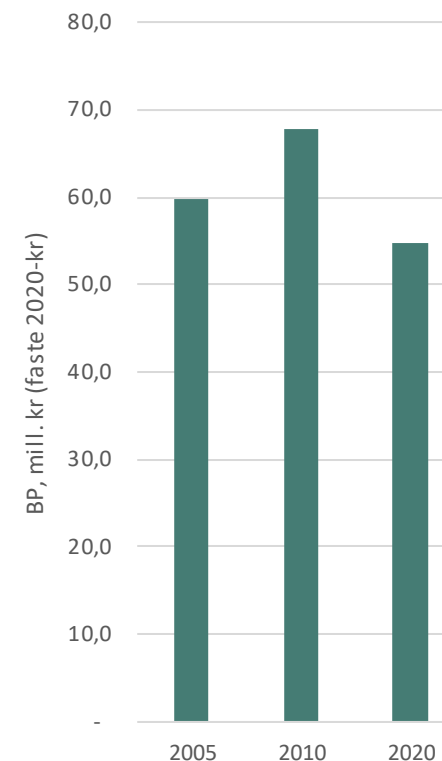
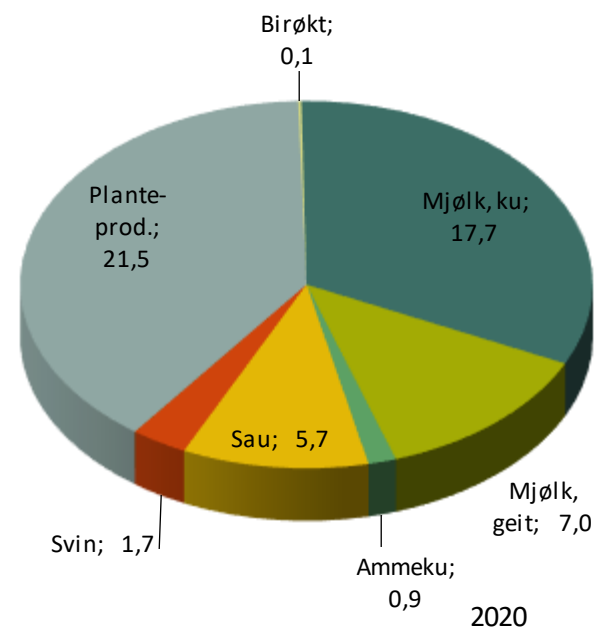
## Statistikk (SSB) 2020

Tal innbyggjarar	2 549
Totalt areal, km <sup>2</sup>	1 144
Jordbruksareal i drift, km <sup>2</sup>	16
Produktivt skogareal, km <sup>2</sup>	93
Avvirking, m <sup>3</sup>	175
Tal landbrukseigedomar	395
Tal jordbruksføretak	102
Tal sysselsette i primærnæring <sup>1)</sup>	109

1) Jordbruk, skogbruk og fiskeri

## Utrekningar, 2020, verdiskaping som bruttoprodukt og sysselsetting

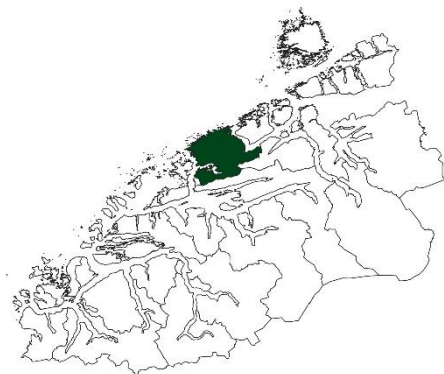
Bruttoprodukt jordbruk, mill. kr	54,7
Bruttoprodukt skogbruk, mill. kr	5,9
Bruttoprodukt landbruksbasert tilleggsnæring, mill. kr	8,0
Sum bruttoprodukt primærledd, mill. kr	68,6
Bruttoprodukt landbruksbasert industri, mill. kr	9,5
Årsverk à 1 845 timar, jordbruk	128,4



Verdiskaping jordbruk, bruttoprodukt, mill. kr

# 1579 Hustadvika

## Statistikk (SSB) 2020

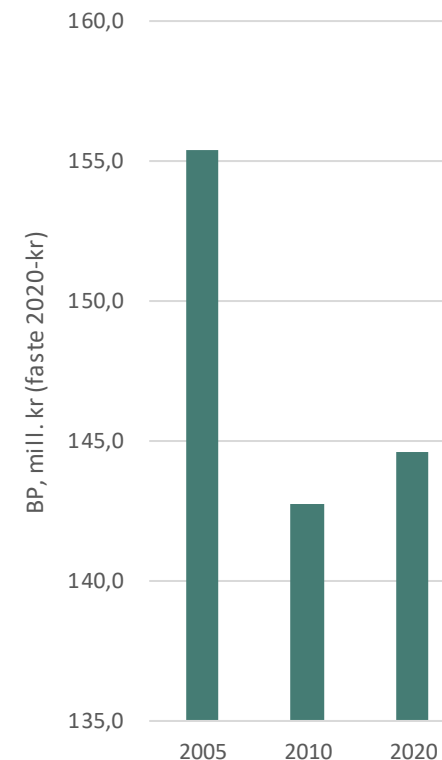
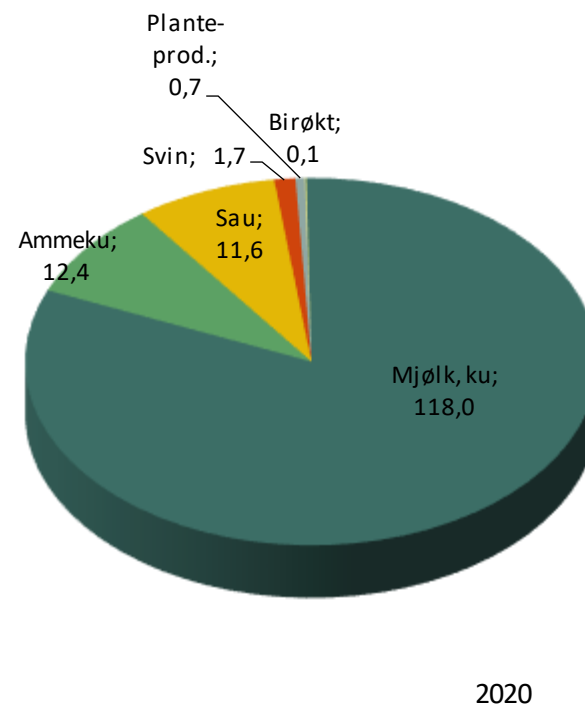


Tal innbyggjarar	13 279
Totalt areal, km <sup>2</sup>	508
Jordbruksareal i drift, km <sup>2</sup>	73
Produktivt skogareal, km <sup>2</sup>	128
Avvirking, m <sup>3</sup>	1 375
Tal landbrukseigedomar	1 079
Tal jordbruksføretak	248
Tal sysselsette i primærnæring <sup>1)</sup>	373

1) Jordbruk, skogbruk og fiskeri

## Utrekningar, 2020, verdiskaping som bruttoprodukt og sysselsetting

Bruttoprodukt jordbruk, mill. kr	144,6
Bruttoprodukt skogbruk, mill. kr	8,2
Bruttoprodukt landbruksbasert tilleggsnæring, mill. kr	12,0
Sum bruttoprodukt primærledd, mill. kr	164,7
Bruttoprodukt landbruksbasert industri, mill. kr	89,6
Årsverk à 1 845 timar, jordbruk	317,2



Verdiskaping jordbruk, bruttoprodukt, mill. kr