

Kommunesider Vestland

- Vedlegg til Knutsen mfl. 2022. Verdiskaping og sysselsetting i landbruk og landbruksbasert industri i Vestland
- NIBIO rapport nr. 102 2022



Vestland



Statistikk (SSB), 2020:

Tal innbyggjarar	636 531
Totalt areal, km ²	31 978
Jordbruksareal i drift, km ²	819
Produktivt skogareal, km ²	4 657
Avvirking, m ³	334 710
Tal landbrukseigedomar	22 417
Tal jordbruksføretak	5 857
Tal sysselsette i primærnæring ¹⁾	4 503

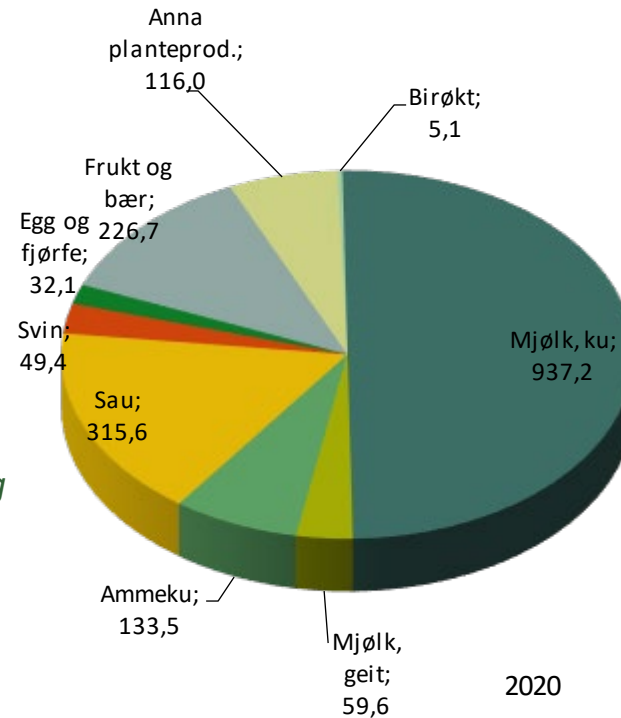
1) Jord- og skogbruk

Utrekningar, 2020, verdiskaping som bruttoprodukt og sysselsetting

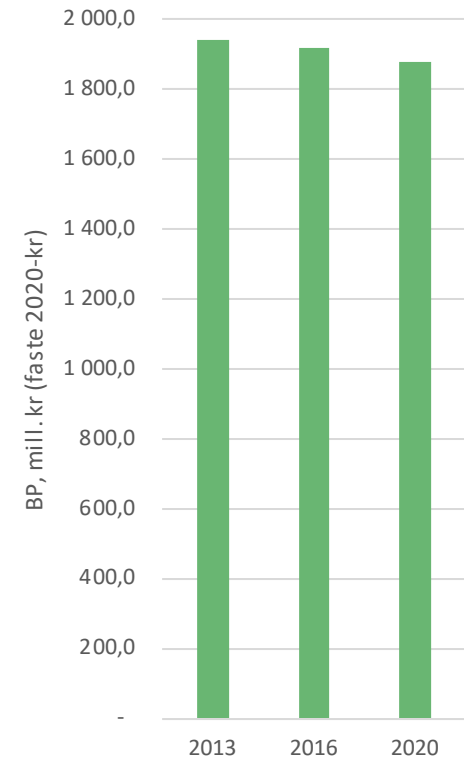
Bruttoprodukt jordbruk, mill. kr	1 875,3
Bruttoprodukt skogbruk, mill. kr	275,9
Sum bruttoprodukt primærledd, mill. kr ²⁾	2 515,5
Bruttoprodukt landbruksbasert industri, mill. kr	2 101,3
Årsverk à 1 845 timar, jordbruk	5 178,0
Sysselsette personar i landbruksbasert industri ³⁾	2 046

2) inkl. tilleggsnæring

3) avhengig av landbruk i kom.



Verdiskaping jordbruk, bruttoprodukt, mill. kr



4601 Bergen



Statistikk (SSB), 2020:

Tal innbyggjarar	283 929
Totalt areal, km ²	445
Jordbruksareal i drift, km ²	16
Produktivt skogareal, km ²	105
Avvirking, m ³	8 235
Tal landbrukseigedomar	766
Tal jordbruksføretak	128
Tal sysselsette i primærnæring ¹⁾	204

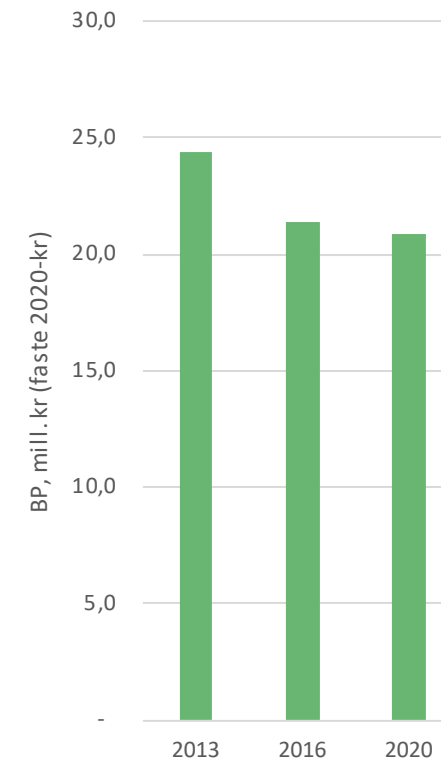
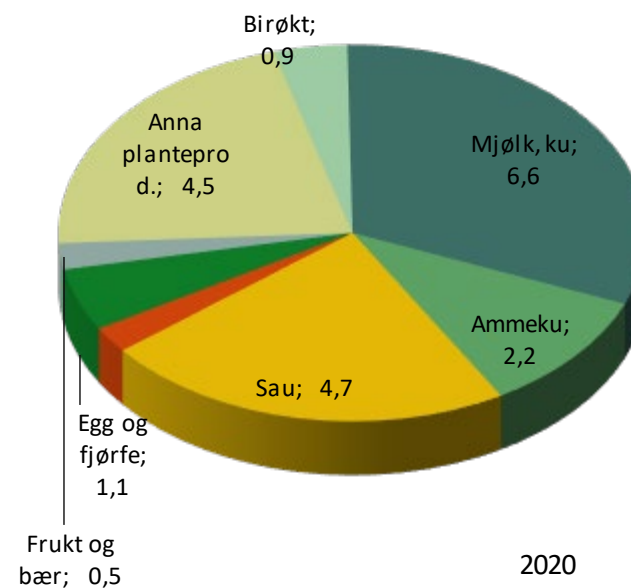
1) Jord- og skogbruk

Utrekningar, 2020, verdiskaping som bruttoprodukt og sysselsetting

Bruttoprodukt jordbruk, mill. kr	20,9
Bruttoprodukt skogbruk, mill. kr	8,6
Sum bruttoprodukt primærledd, mill. kr ²⁾	44,9
Bruttoprodukt landbruksbasert industri, mill. kr	748,0

Årsverk à 1 845 timar, jordbruk 68,3

2) inkl. tilleggsnæring



Verdiskaping jordbruk, bruttoprodukt, mill. kr

4602 Kinn *



Statistikk (SSB), 2020:

Tal innbyggjarar	17 207
Totalt areal, km ²	764
Jordbruksareal i drift, km ²	21
Produktivt skogareal, km ²	138
Avvirking, m ³	4 847
Tal landbrukseigedomar	802
Tal jordbruksføretak	148
Tal sysselsette i primærnæring ¹⁾	95

1) Jord- og skogbruk

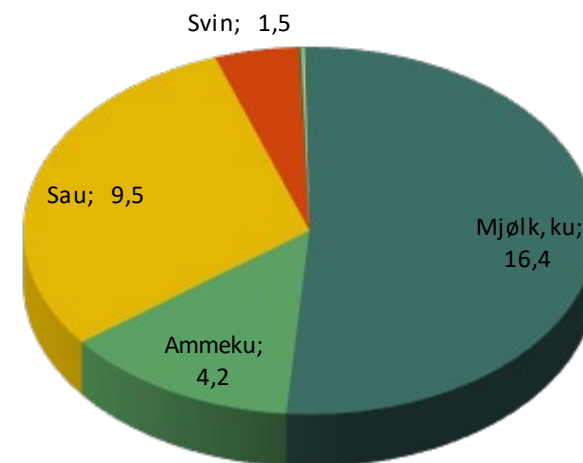
Utrekningar, 2020, verdiskaping som bruttoprodukt og sysselsetting

Bruttoprodukt jordbruk, mill. kr	31,7
Bruttoprodukt skogbruk, mill. kr	6,6
Sum bruttoprodukt primærledd, mill. kr ²⁾	46,8
Bruttoprodukt landbruksbasert industri, mill. kr	-

Årsverk à 1 845 timar, jordbruk 105,1

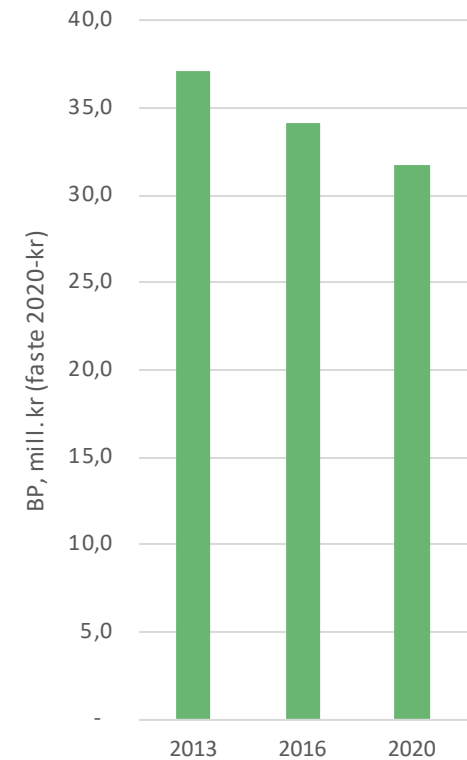
2) inkl. tilleggsnæring

*) Tala for 2013 og 2016 er summen av Flora og Vågsøy. Det er ikkje teke omsyn til at området Bryggja (tidlegare i Vågsøy) no er ein del av Stad.



2020

Verdiskaping jordbruk, bruttoprodukt, mill. kr



4611 Etne



Statistikk (SSB), 2020:

Tal innbyggjarar	4 062
Totalt areal, km ²	691
Jordbruksareal i drift, km ²	28
Produktivt skogareal, km ²	88
Avvirking, m ³	33 824
Tal landbrukseigedomar	432
Tal jordbruksføretak	147
Tal sysselsette i primærnæring ¹⁾	149

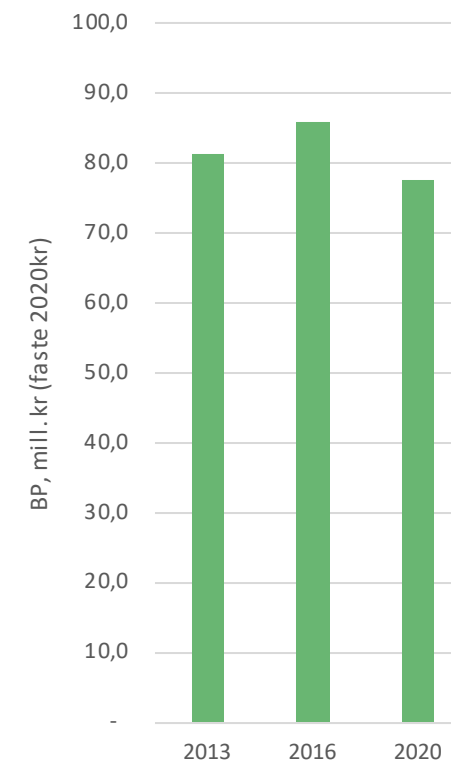
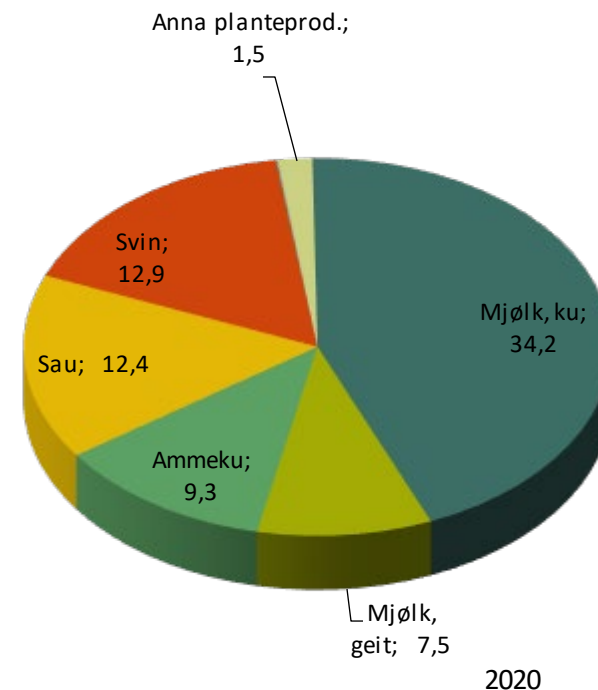
1) Jord- og skogbruk

Utrekningar, 2020, verdiskaping som bruttoprodukt og sysselsetting

Bruttoprodukt jordbruk, mill. kr	77,7
Bruttoprodukt skogbruk, mill. kr	9,8
Sum bruttoprodukt primærledd, mill. kr ²⁾	95,6
Bruttoprodukt landbruksbasert industri, mill. kr	32,5

Årsverk à 1 845 timar, jordbruk 190,0

2) inkl. tilleggsnæring



Verdiskaping jordbruk, bruttoprodukt, mill. kr

4612 Sveio



Statistikk (SSB), 2020:

Tal innbyggjarar	5 766
Totalt areal, km ²	224
Jordbruksareal i drift, km ²	27
Produktivt skogareal, km ²	74
Avvirking, m ³	452
Tal landbrukseigedomar	519
Tal jordbruksføretak	144
Tal sysselsette i primærnæring ¹⁾	110

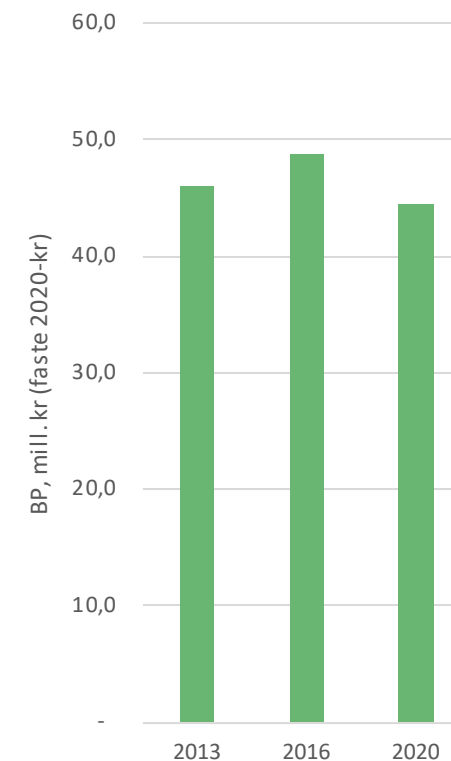
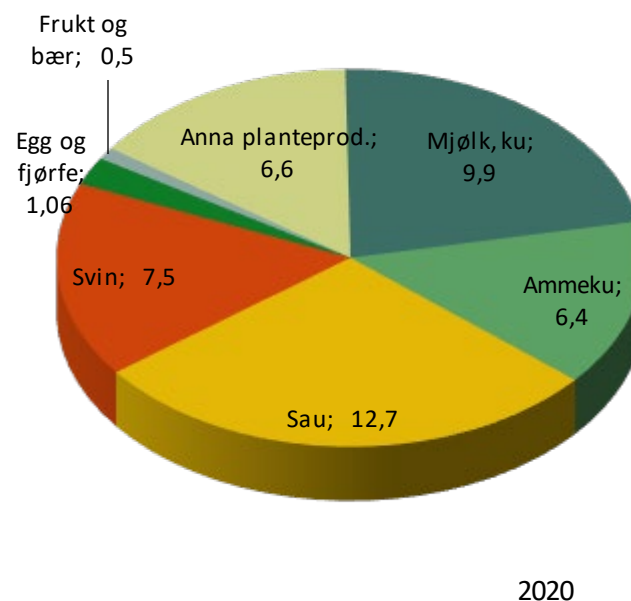
1) Jord- og skogbruk

Utrekningar, 2020, verdiskaping som bruttoprodukt og sysselsetting

Bruttoprodukt jordbruk, mill. kr	44,4
Bruttoprodukt skogbruk, mill. kr	3,5
Sum bruttoprodukt primærledd, mill. kr ²⁾	54,8
Bruttoprodukt landbruksbasert industri, mill. kr	-

Årsverk à 1 845 timar, jordbruk 138,3

2) inkl. tilleggsnæring



Verdiskaping jordbruk, bruttoprodukt, mill. kr

4613 Bømlo



Statistikk (SSB), 2020:

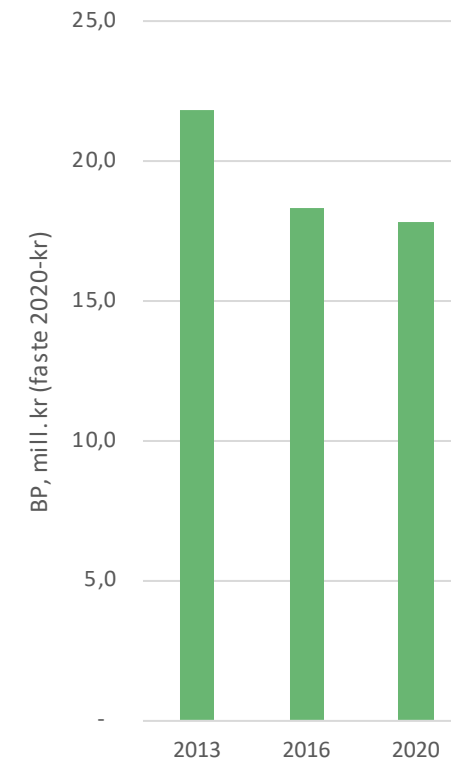
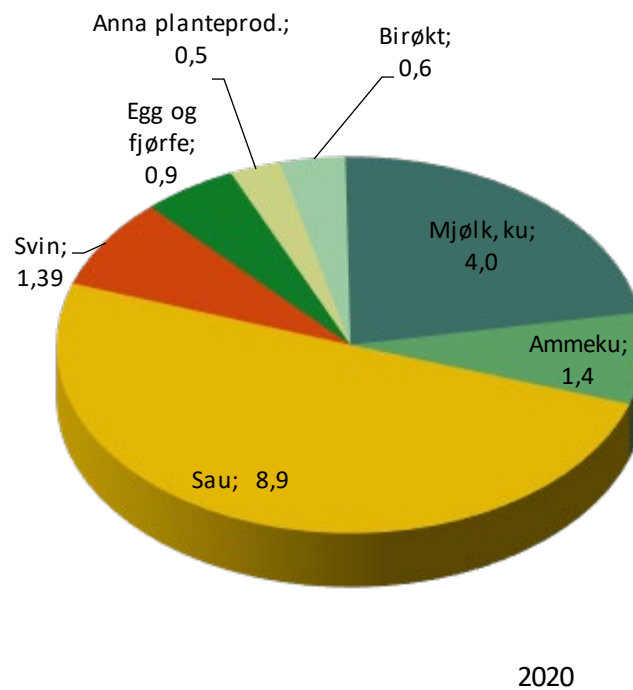
Tal innbyggjarar	11 957
Totalt areal, km ²	235
Jordbruksareal i drift, km ²	13
Produktivt skogareal, km ²	48
Avvirking, m ³	66
Tal landbrukseigedomar	549
Tal jordbruksføretak	110
Tal sysselsette i primærnæring ¹⁾	56
1) Jord- og skogbruk	

Utrekningar, 2020, verdiskaping som bruttoprodukt og sysselsetting

Bruttoprodukt jordbruk, mill. kr	17,8
Bruttoprodukt skogbruk, mill. kr	2,6
Sum bruttoprodukt primærledd, mill. kr ²⁾	26,0
Bruttoprodukt landbruksbasert industri, mill. kr	2,6

Årsverk à 1 845 timar, jordbruk 68,3

2) inkl. tilleggsnæring



Verdiskaping jordbruk, bruttoprodukt, mill. kr

4614 Stord



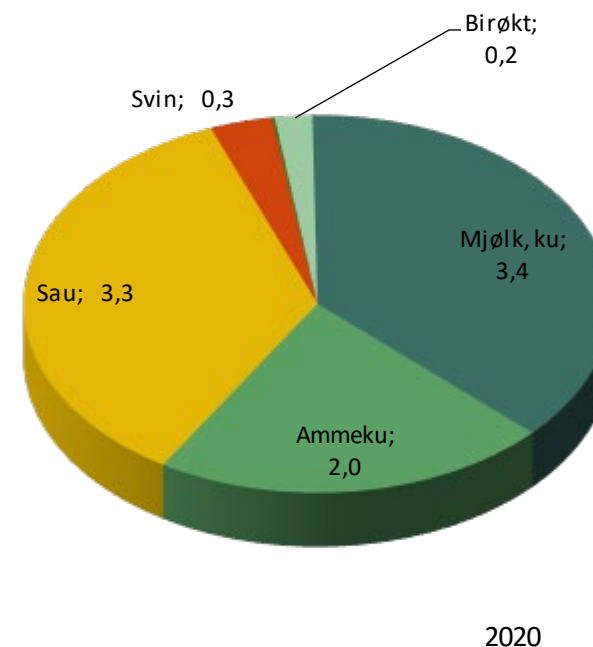
Statistikk (SSB), 2020:

Tal innbyggjarar	18 759
Totalt areal, km ²	137
Jordbruksareal i drift, km ²	7
Produktivt skogareal, km ²	48
Avvirking, m ³	2 366
Tal landbrukseigedomar	210
Tal jordbruksføretak	67
Tal sysselsette i primærnæring ¹⁾	35
1) Jord- og skogbruk	

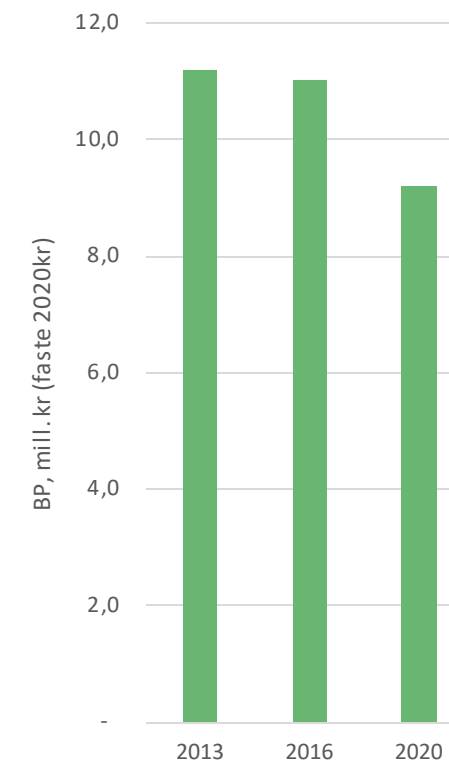
Utrekningar, 2020, verdiskaping som bruttoprodukt og sysselsetting

Bruttoprodukt jordbruk, mill. kr	9,2
Bruttoprodukt skogbruk, mill. kr	3,8
Sum bruttoprodukt primærledd, mill. kr ²⁾	18,4
Bruttoprodukt landbruksbasert industri, mill. kr	-
Årsverk à 1 845 timar, jordbruk	33,4

2) inkl. tilleggsnæring



Verdiskaping jordbruk, bruttoprodukt, mill. kr



4615 Fitjar



Statistikk (SSB), 2020:

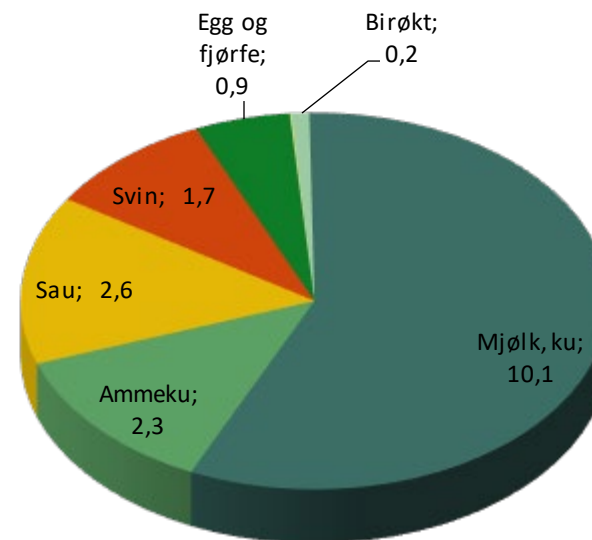
Tal innbyggjarar	3 189
Totalt areal, km ²	134
Jordbruksareal i drift, km ²	8
Produktivt skogareal, km ²	25
Avvirking, m ³	-
Tal landbrukseigedomar	207
Tal jordbruksføretak	72
Tal sysselsette i primærnæring ¹⁾	32
1) Jord- og skogbruk	

Utrekningar, 2020, verdiskaping som bruttoprodukt og sysselsetting

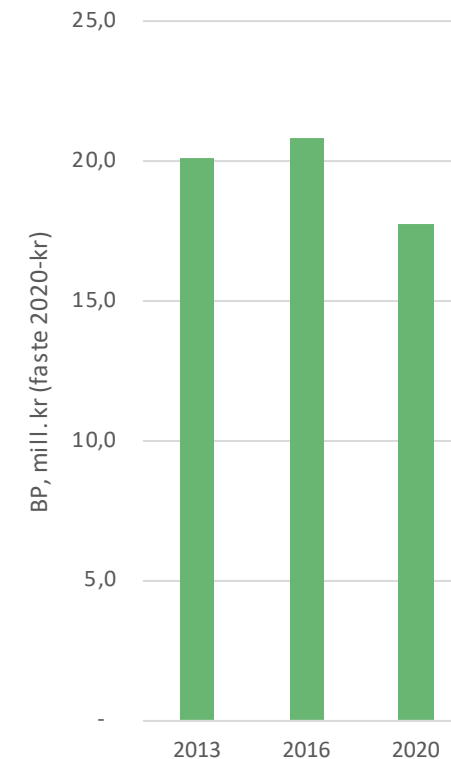
Bruttoproduct jordbruk, mill. kr	17,7
Bruttoproduct skogbruk, mill. kr	1,5
Sum bruttoprodukt primærledd, mill. kr ²⁾	22,8
Bruttoproduct landbruksbasert industri, mill. kr	-

Årsverk à 1 845 timar, jordbruk 45,9

2) inkl. tilleggsnæring



2020



Verdiskaping jordbruk, bruttoprodukt, mill. kr

4616 Tysnes



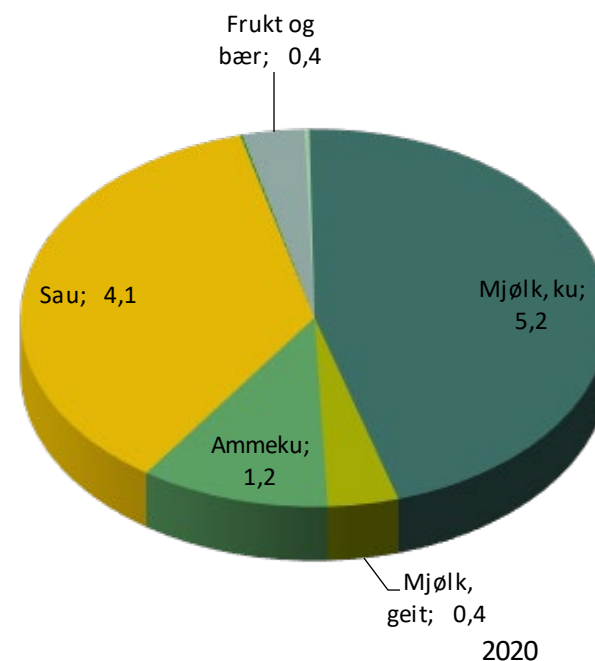
Statistikk (SSB), 2020:

Tal innbyggjarar	2 869
Totalt areal, km ²	245
Jordbruksareal i drift, km ²	10
Produktivt skogareal, km ²	139
Avvirking, m ³	10 584
Tal landbrukseigedomar	543
Tal jordbruksføretak	95
Tal sysselsette i primærnæring ¹⁾	59
1) Jord- og skogbruk	

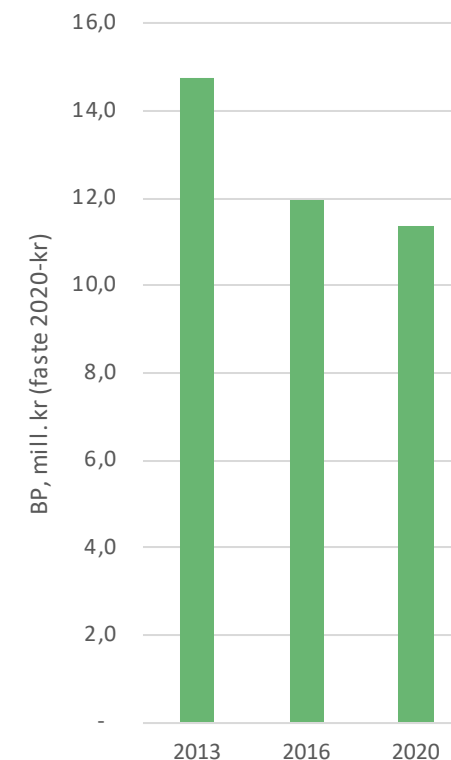
Utrekingar, 2020, verdiskaping som bruttoprodukt og sysselsetting

Bruttoprodukt jordbruk, mill. kr	11,3
Bruttoprodukt skogbruk, mill. kr	7,3
Sum bruttoprodukt primærledd, mill. kr ²⁾	24,1
Bruttoprodukt landbruksbasert industri, mill. kr	3,2
Årsverk à 1 845 timar, jordbruk	42,6

2) inkl. tilleggsnæring



Verdiskaping jordbruk, bruttoprodukt, mill. kr



4617 Kvinnherad



Statistikk (SSB), 2020:

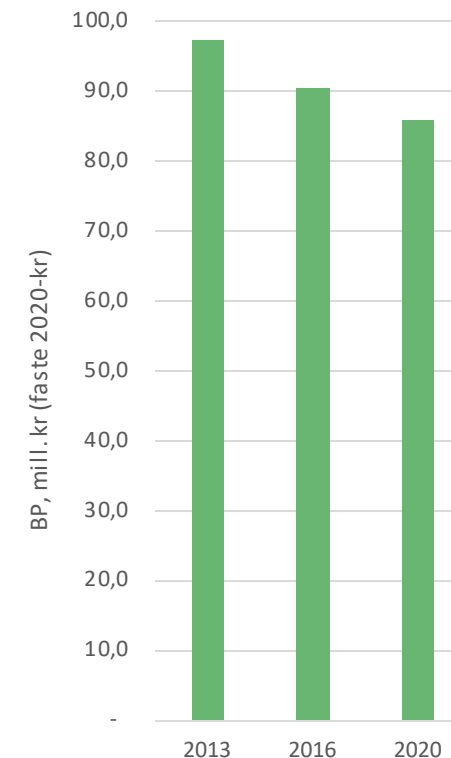
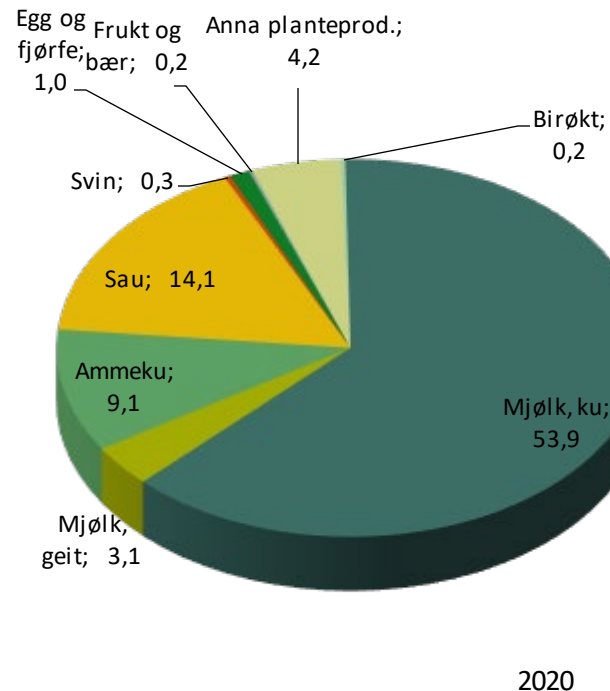
Tal innbyggjarar	13 071
Totalt areal, km ²	1 043
Jordbruksareal i drift, km ²	40
Produktivt skogareal, km ²	234
Avvirking, m ³	16 198
Tal landbrukseigedomar	957
Tal jordbruksføretak	242
Tal sysselsette i primærnæring ¹⁾	184
1) Jord- og skogbruk	

Utrekningar, 2020, verdiskaping som bruttoprodukt og sysselsetting

Bruttoprodukt jordbruk, mill. kr	85,9
Bruttoprodukt skogbruk, mill. kr	12,7
Sum bruttoprodukt primærledd, mill. kr ²⁾	113,8
Bruttoprodukt landbruksbasert industri, mill. kr	7,8

Årsverk à 1 845 timar, jordbruk 232,0

2) inkl. tilleggsnæring



Verdiskaping jordbruk, bruttoprodukt, mill. kr

4618 Ullensvang



Statistikk (SSB), 2020:

Tal innbyggjarar	11 048
Totalt areal, km ²	2 970
Jordbruksareal i drift, km ²	21
Produktivt skogareal, km ²	180
Avvirking, m ³	39 670
Tal landbrukseigedomar	720
Tal jordbruksføretak	360
Tal sysselsette i primærnæring ¹⁾	199

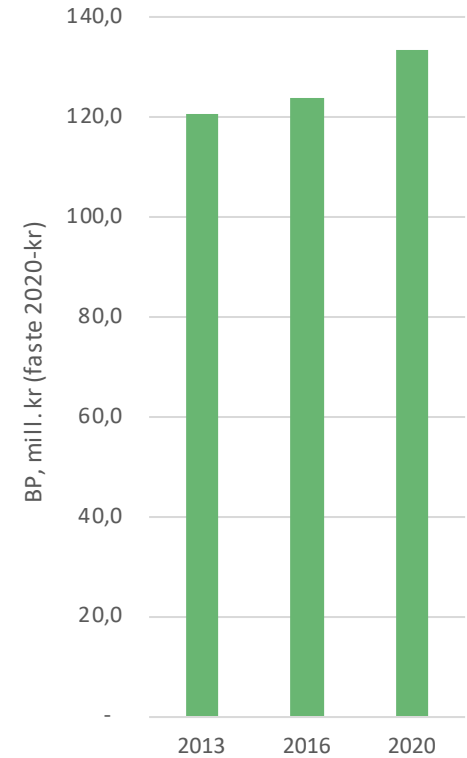
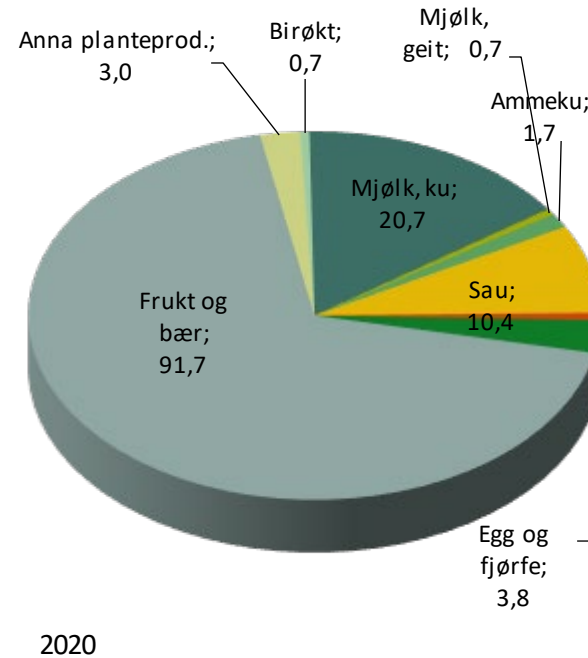
1) Jord- og skogbruk

Utrekningar, 2020, verdiskaping som bruttoprodukt og sysselsetting

Bruttoprodukt jordbruk, mill. kr	133,6
Bruttoprodukt skogbruk, mill. kr	17,5
Sum bruttoprodukt primærledd, mill. kr ²⁾	171,2
Bruttoprodukt landbruksbasert industri, mill. kr	28,5

Årsverk à 1 845 timar, jordbruk 335,5

2) inkl. tilleggsnæring



Verdiskaping jordbruk, bruttoprodukt, mill. kr

4619 Eidfjord



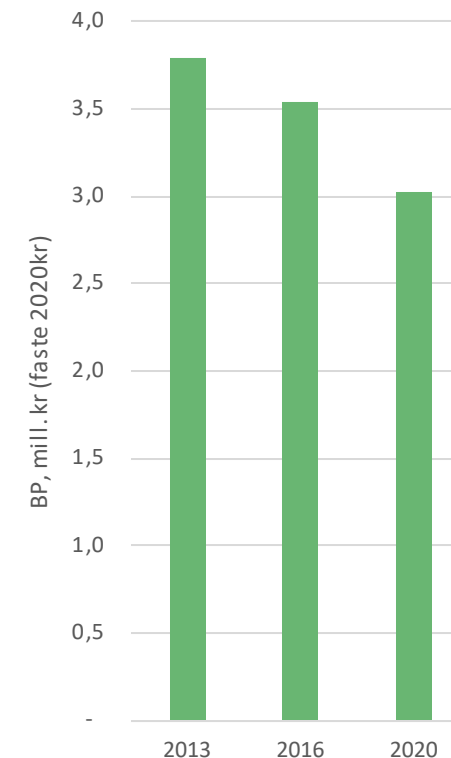
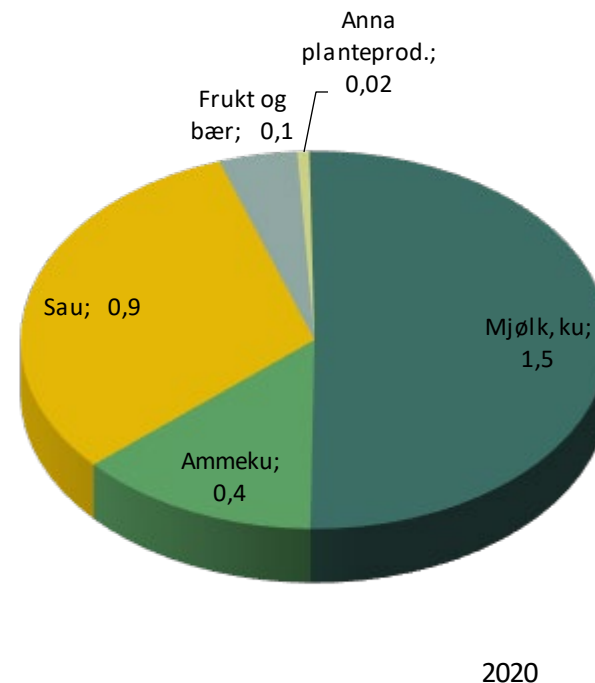
Statistikk (SSB), 2020:

Tal innbyggjarar	906
Totalt areal, km ²	1 382
Jordbruksareal i drift, km ²	2
Produktivt skogareal, km ²	21
Avvirking, m ³	71
Tal landbrukseigedomar	114
Tal jordbruksføretak	16
Tal sysselsette i primærnæring ¹⁾	9
1) Jord- og skogbruk	

Utrekningar, 2020, verdiskaping som bruttoprodukt og sysselsetting

Bruttoprodukt jordbruk, mill. kr	3,0
Bruttoprodukt skogbruk, mill. kr	1,8
Sum bruttoprodukt primærledd, mill. kr ²⁾	6,1
Bruttoprodukt landbruksbasert industri, mill. kr	3,2
Årsverk à 1 845 timar, jordbruk	8,9

2) inkl. tilleggsnæring



Verdiskaping jordbruk, bruttoprodukt, mill. kr

4620 Ulvik



Statistikk (SSB), 2020:

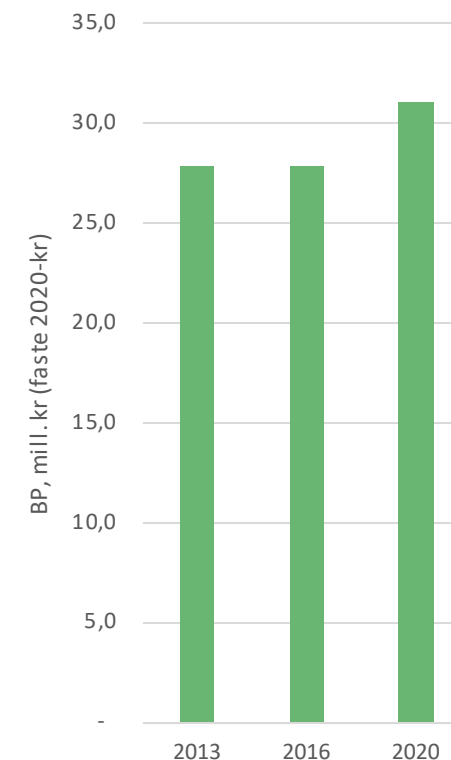
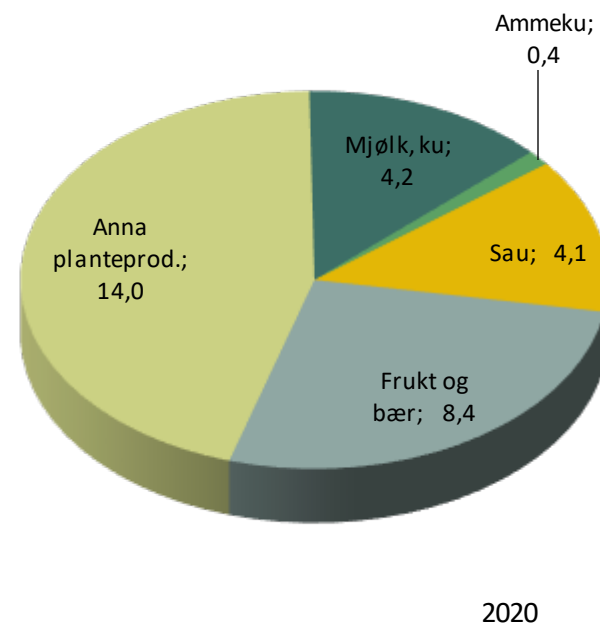
Tal innbyggjarar	1 080
Totalt areal, km ²	663
Jordbruksareal i drift, km ²	7
Produktivt skogareal, km ²	42
Avvirking, m ³	285
Tal landbrukseigedomar	137
Tal jordbruksføretak	60
Tal sysselsette i primærnæring ¹⁾	56
1) Jord- og skogbruk	

Utrekningar, 2020, verdiskaping som bruttoprodukt og sysselsetting

Bruttoprodukt jordbruk, mill. kr	31,1
Bruttoprodukt skogbruk, mill. kr	3,1
Sum bruttoprodukt primærledd, mill. kr ²⁾	38,8
Bruttoprodukt landbruksbasert industri, mill. kr	8,7

Årsverk à 1 845 timar, jordbruk 95,4

2) inkl. tilleggsnæring



Verdiskaping jordbruk, bruttoprodukt, mill. kr

4621 Voss



Statistikk (SSB), 2020:

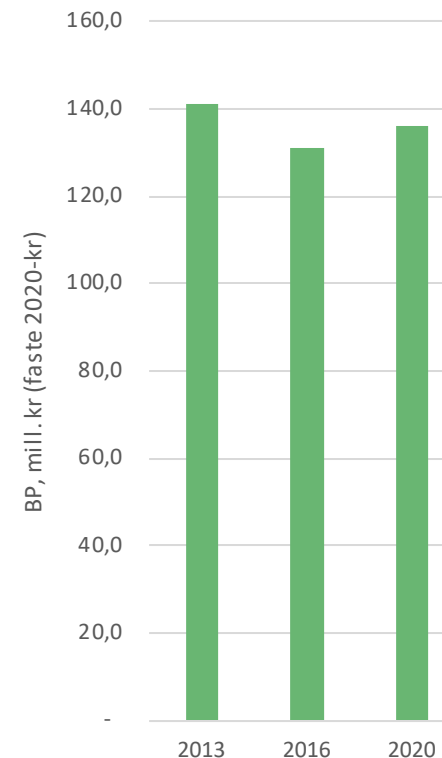
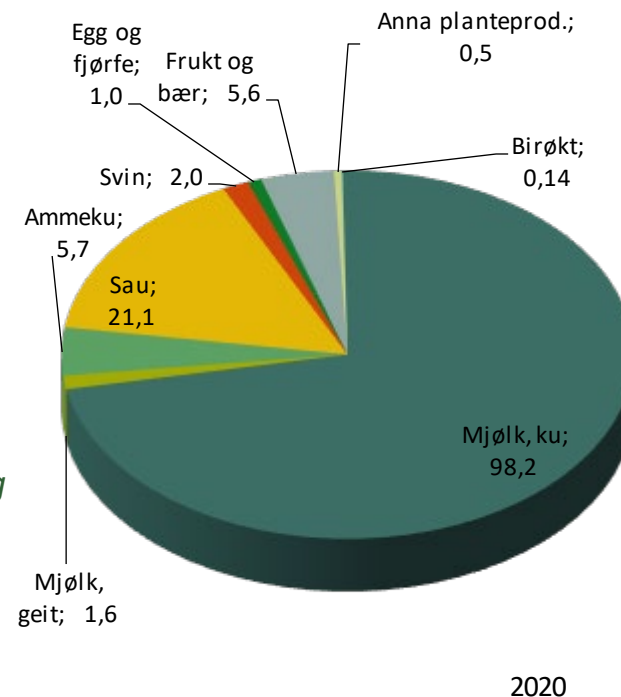
Tal innbyggjarar	15 740
Totalt areal, km ²	1 958
Jordbruksareal i drift, km ²	56
Produktivt skogareal, km ²	402
Avvirking, m ³	34 753
Tal landbrukseigedomar	1 162
Tal jordbruksføretak	390
Tal sysselsette i primærnæring ¹⁾	357

1) Jord- og skogbruk

Utrekningar, 2020, verdiskaping som bruttoprodukt og sysselsetting

Bruttoprodukt jordbruk, mill. kr	136,0
Bruttoprodukt skogbruk, mill. kr	22,2
Sum bruttoprodukt primærledd, mill. kr ²⁾	182,8
Bruttoprodukt landbruksbasert industri, mill. kr	107,0
Årsverk à 1 845 timar, jordbruk	361,8

2) inkl. tilleggsnæring



Verdiskaping jordbruk, bruttoprodukt, mill. kr

4622 Kvam



Statistikk (SSB), 2020:

Tal innbyggjarar	8 457
Totalt areal, km ²	580
Jordbruksareal i drift, km ²	22
Produktivt skogareal, km ²	132
Avvirking, m ³	18 035
Tal landbrukseigedomar	635
Tal jordbruksføretak	181
Tal sysselsette i primærnæring ¹⁾	212
1) Jord- og skogbruk	

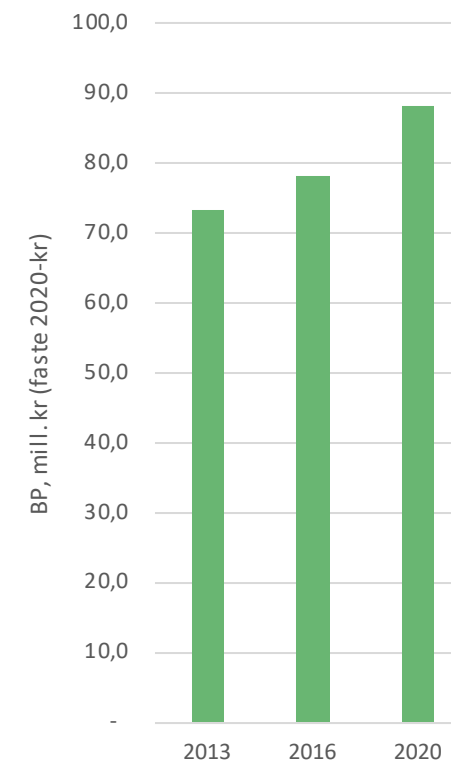
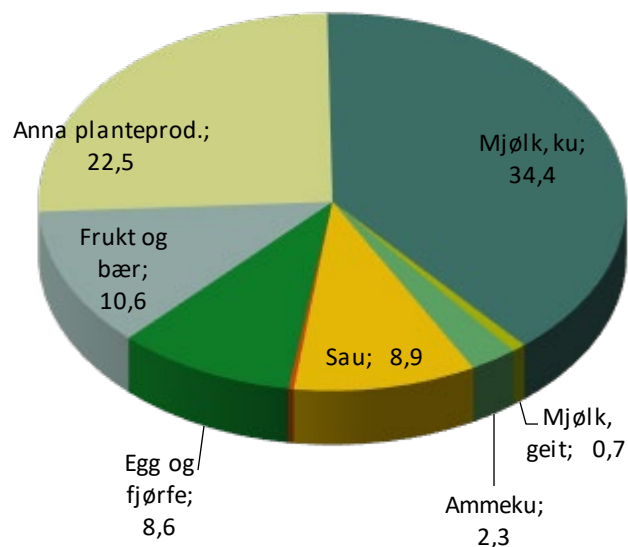
Utrekningar, 2020, verdiskaping som bruttoprodukt og sysselsetting

Bruttoprodukt jordbruk, mill. kr	88,2
Bruttoprodukt skogbruk, mill. kr	8,8
Sum bruttoprodukt primærledd, mill. kr ²⁾	114,7
Bruttoprodukt landbruksbasert industri, mill. kr	18,4

Årsverk à 1 845 timar, jordbruk 224,5

2) inkl. tilleggsnæring

2020



Verdiskaping jordbruk, bruttoprodukt, mill. kr

4623 Samnanger



Statistikk (SSB), 2020:

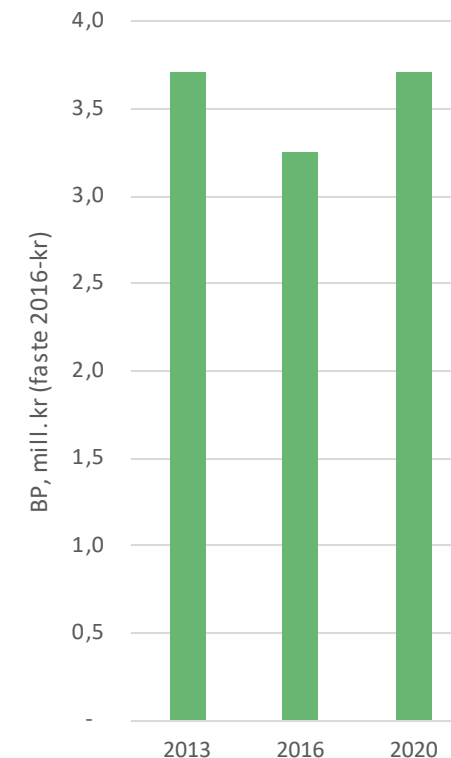
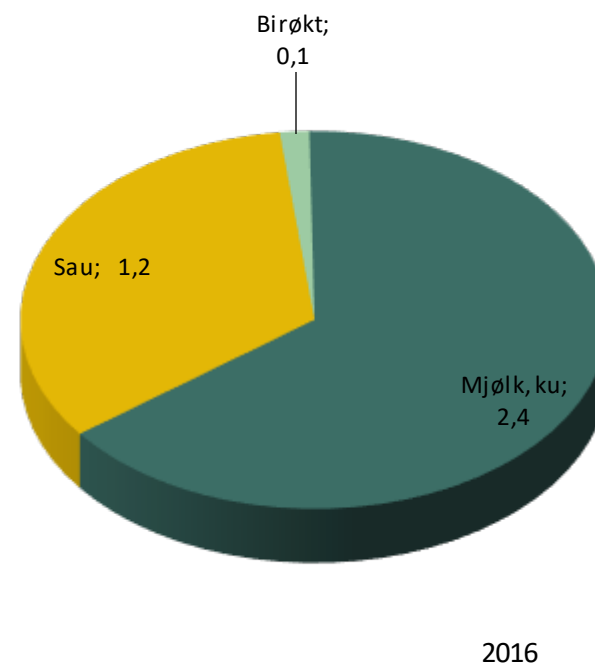
Tal innbyggjarar	2 485
Totalt areal, km ²	257
Jordbruksareal i drift, km ²	3
Produktivt skogareal, km ²	54
Avvirking, m ³	4 851
Tal landbrukseigedomar	230
Tal jordbruksføretak	32
Tal sysselsette i primærnæring ¹⁾	14
1) Jord- og skogbruk	

Utrekningar, 2020, verdiskaping som bruttoprodukt og sysselsetting

Bruttoprodukt jordbruk, mill. kr	3,7
Bruttoprodukt skogbruk, mill. kr	3,2
Sum bruttoprodukt primærledd, mill. kr ²⁾	8,8
Bruttoprodukt landbruksbasert industri, mill. kr	-

Årsverk à 1 845 timar, jordbruk 14,0

2) inkl. tilleggsnæring



Verdiskaping jordbruk, bruttoprodukt, mill. kr

4624 Bjørnafjorden



Statistikk (SSB), 2020:

Tal innbyggjarar	24 908
Totalt areal, km ²	487
Jordbruksareal i drift, km ²	20
Produktivt skogareal, km ²	192
Avvirking, m ³	16 933
Tal landbrukseigedomar	704
Tal jordbruksføretak	155
Tal sysselsette i primærnæring ¹⁾	113

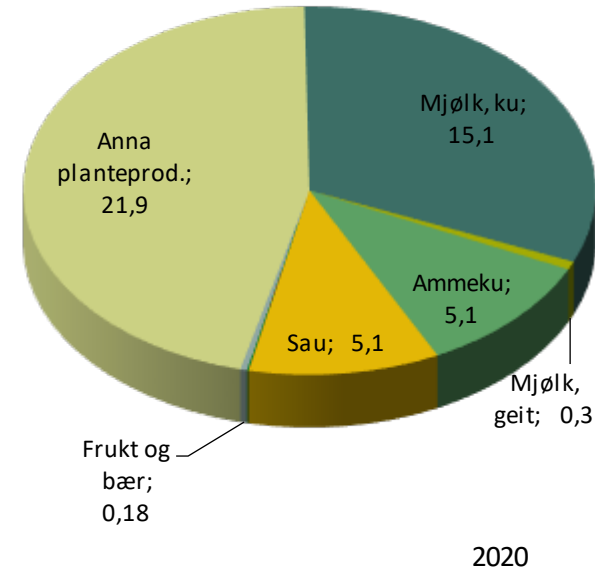
1) Jord- og skogbruk

Utrekningar, 2020, verdiskaping som bruttoprodukt og sysselsetting

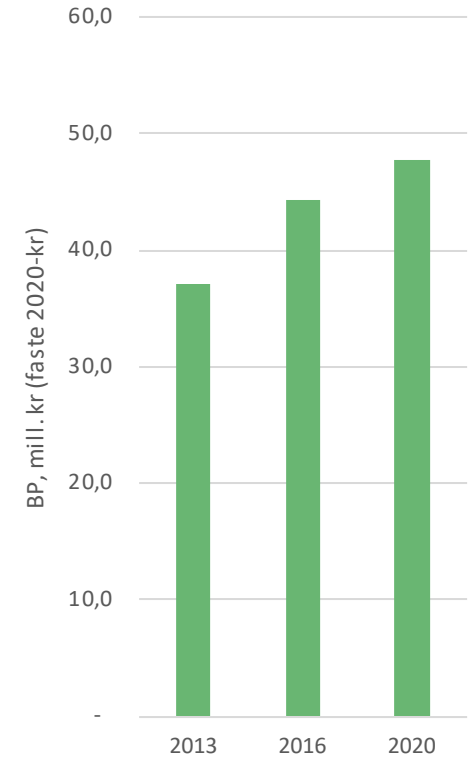
Bruttoprodukt jordbruk, mill. kr	47,7
Bruttoprodukt skogbruk, mill. kr	11,7
Sum bruttoprodukt primærledd, mill. kr ²⁾	70,3
Bruttoprodukt landbruksbasert industri, mill. kr	7,1

Årsverk à 1 845 timar, jordbruk 124,2

2) inkl. tilleggsnæring



Verdiskaping jordbruk, bruttoprodukt, mill. kr



4625 Austevoll



Statistikk (SSB), 2020:

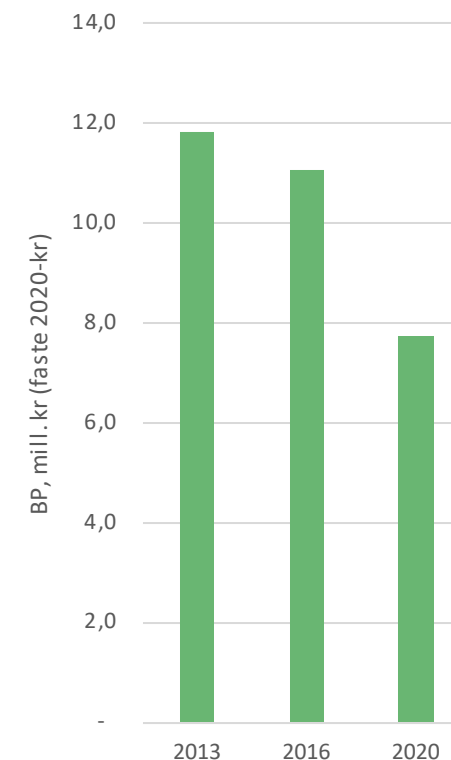
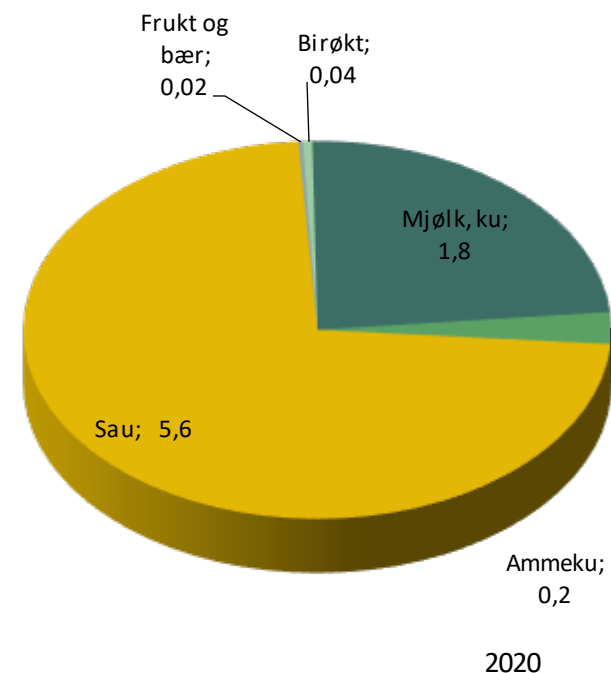
Tal innbyggjarar	5 236
Totalt areal, km ²	114
Jordbruksareal i drift, km ²	3
Produktivt skogareal, km ²	27
Avvirking, m ³	22
Tal landbrukseigedomar	373
Tal jordbruksføretak	51
Tal sysselsette i primærnæring ¹⁾	30
1) Jord- og skogbruk	

Utrekningar, 2020, verdiskaping som bruttoprodukt og sysselsetting

Bruttoprodukt jordbruk, mill. kr	7,7
Bruttoprodukt skogbruk, mill. kr	1,2
Sum bruttoprodukt primærledd, mill. kr ²⁾	10,8
Bruttoprodukt landbruksbasert industri, mill. kr	-

Årsverk à 1 845 timar, jordbruk 34,4

2) inkl. tilleggsnæring



Verdiskaping jordbruk, bruttoprodukt, mill. kr

4626 Øygarden



Statistikk (SSB), 2020:

Tal innbyggjarar	38 316
Totalt areal, km ²	300
Jordbruksareal i drift, km ²	8
Produktivt skogareal, km ²	17
Avvirking, m ³	895
Tal landbrukseigedomar	758
Tal jordbruksføretak	92
Tal sysselsette i primærnæring ¹⁾	54

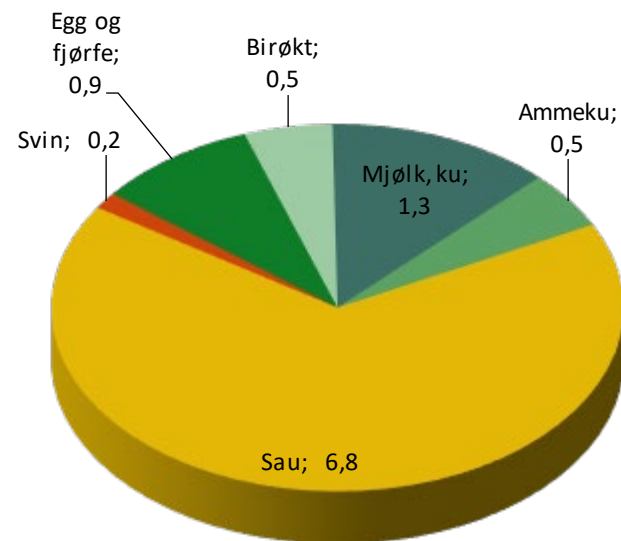
1) Jord- og skogbruk

Utrekningar, 2020, verdiskaping som bruttoprodukt og sysselsetting

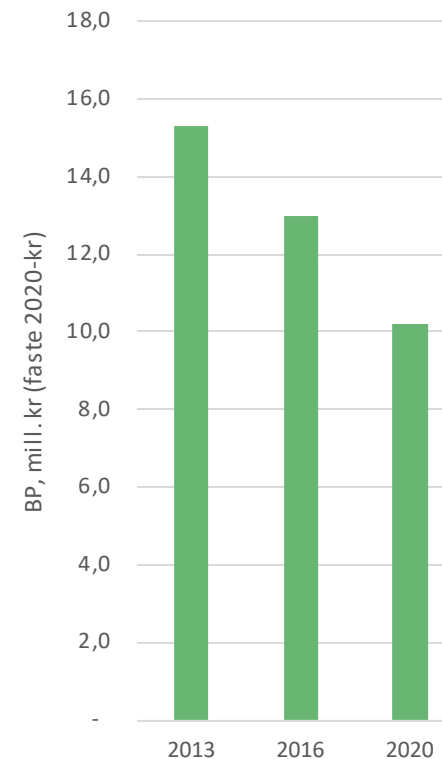
Bruttoprodukt jordbruk, mill. kr	10,2
Bruttoprodukt skogbruk, mill. kr	1,5
Sum bruttoprodukt primærledd, mill. kr ²⁾	15,4
Bruttoprodukt landbruksbasert industri, mill. kr	-

Årsverk à 1 845 timar, jordbruk 47,3

2) inkl. tilleggsnæring



2020



Verdiskaping jordbruk, bruttoprodukt, mill. kr

4627 Askøy



Statistikk (SSB), 2020:

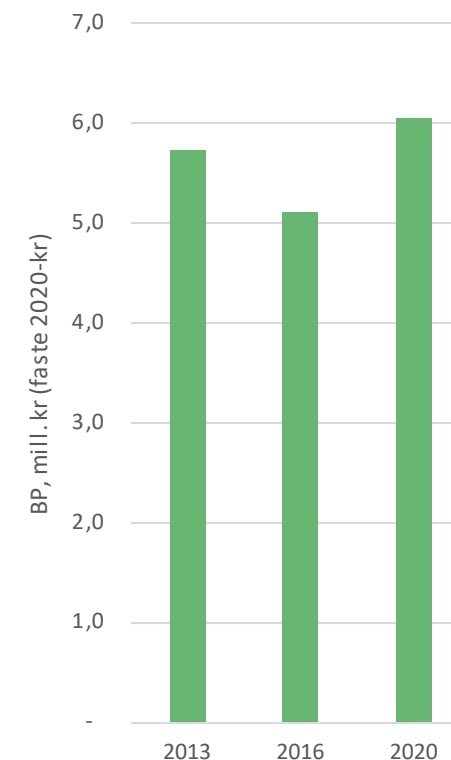
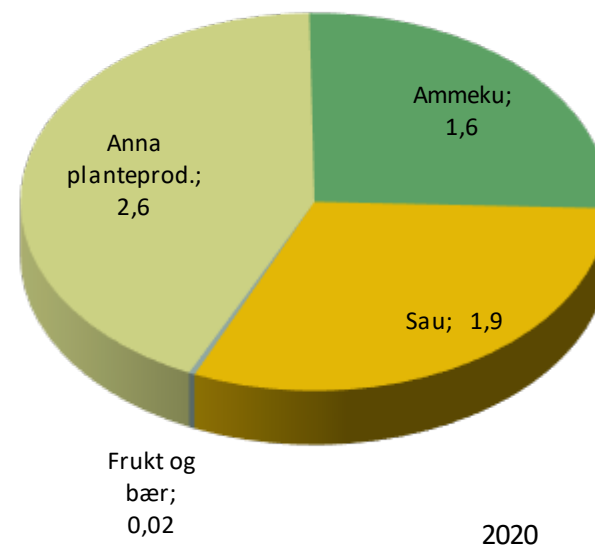
Tal innbyggjarar	29 553
Totalt areal, km ²	94
Jordbruksareal i drift, km ²	3
Produktivt skogareal, km ²	22
Avvirking, m ³	-
Tal landbrukseigedomar	295
Tal jordbruksføretak	35
Tal sysselsette i primærnæring ¹⁾	36
1) Jord- og skogbruk	

Utrekningar, 2020, verdiskaping som bruttoprodukt og sysselsetting

Bruttoprodukt jordbruk, mill. kr	6,0
Bruttoprodukt skogbruk, mill. kr	1,9
Sum bruttoprodukt primærledd, mill. kr ²⁾	10,2
Bruttoprodukt landbruksbasert industri, mill. kr	75,7

Årsverk à 1 845 timar, jordbruk 23,7

2) inkl. tilleggsnæring



Verdiskaping jordbruk, bruttoprodukt, mill. kr

4628 Vaksdal



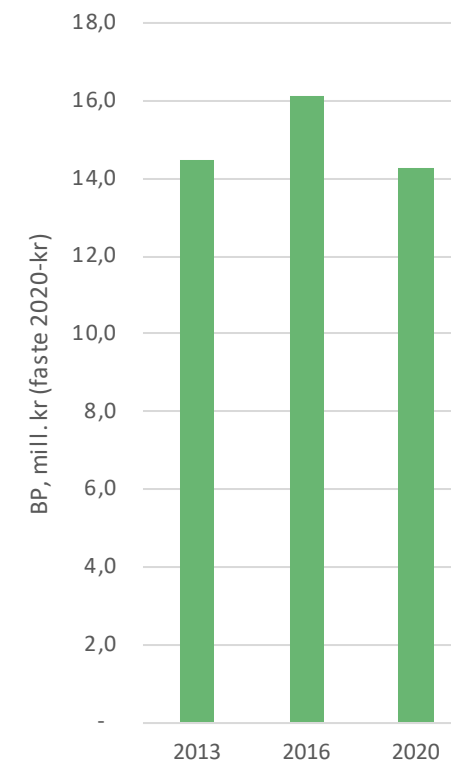
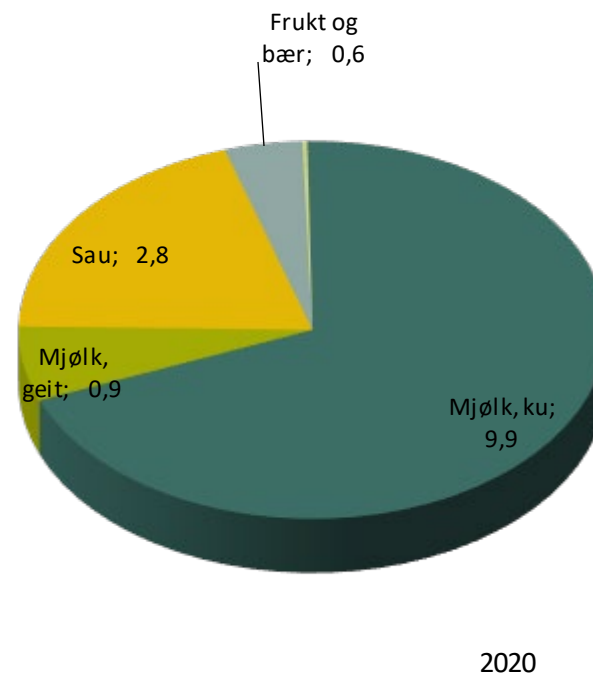
Statistikk (SSB), 2020:

Tal innbyggjarar	3 977
Totalt areal, km ²	682
Jordbruksareal i drift, km ²	6
Produktivt skogareal, km ²	88
Avvirking, m ³	-
Tal landbrukseigedomar	220
Tal jordbruksføretak	46
Tal sysselsette i primærnæring ¹⁾	34
1) Jord- og skogbruk	

Utrekningar, 2020, verdiskaping som bruttoprodukt og sysselsetting

Bruttoprodukt jordbruk, mill. kr	14,3
Bruttoprodukt skogbruk, mill. kr	3,7
Sum bruttoprodukt primærledd, mill. kr ²⁾	21,8
Bruttoprodukt landbruksbasert industri, mill. kr	61,7
Årsverk à 1 845 timar, jordbruk	41,0

2) inkl. tilleggsnæring



Verdiskaping jordbruk, bruttoprodukt, mill. kr

4629 Modalen



Statistikk (SSB), 2020:

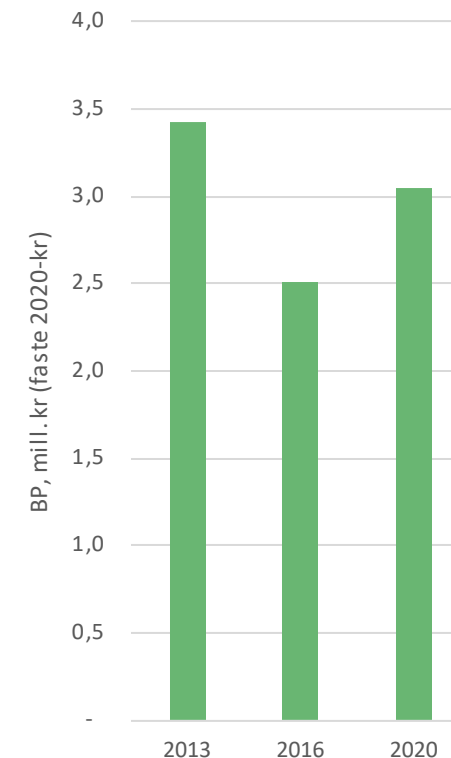
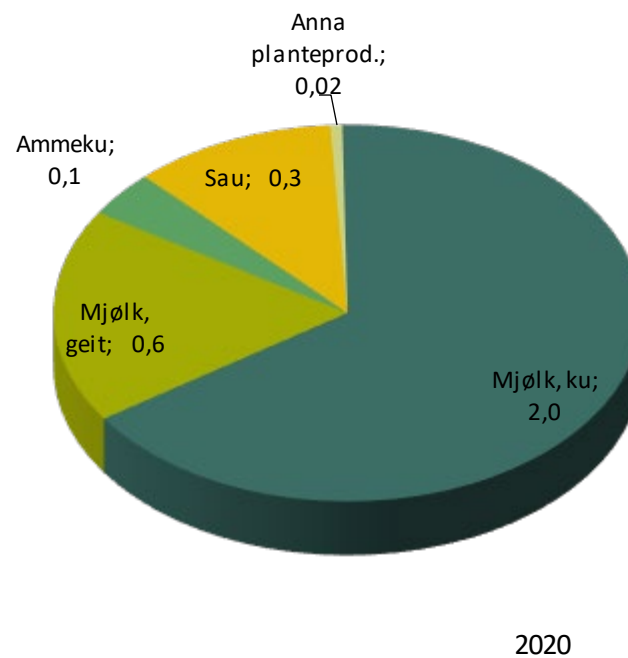
Tal innbyggjarar	388
Totalt areal, km ²	379
Jordbruksareal i drift, km ²	2
Produktivt skogareal, km ²	30
Avvirking, m ³	35
Tal landbrukseigedomar	56
Tal jordbruksføretak	9
Tal sysselsette i primærnæring ¹⁾	6
1) Jord- og skogbruk	

Utrekningar, 2020, verdiskaping som bruttoprodukt og sysselsetting

Bruttoprodukt jordbruk, mill. kr	3,0
Bruttoprodukt skogbruk, mill. kr	1,3
Sum bruttoprodukt primærledd, mill. kr ²⁾	4,6
Bruttoprodukt landbruksbasert industri, mill. kr	-

Årsverk à 1 845 timar, jordbruk 8,4

2) inkl. tilleggsnæring



Verdiskaping jordbruk, bruttoprodukt, mill. kr

4630 Osterøy



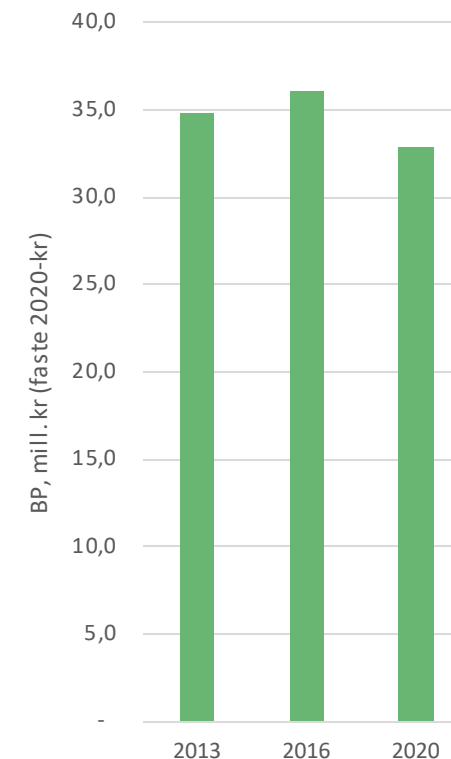
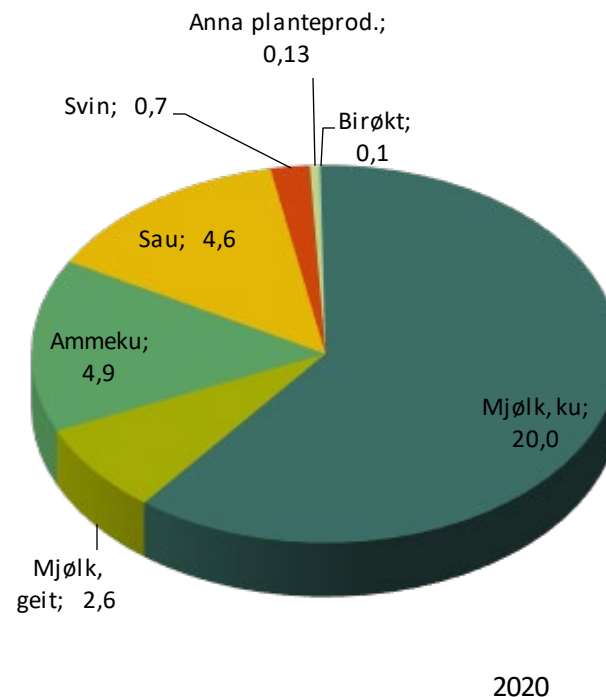
Statistikk (SSB), 2020:

Tal innbyggjarar	8 098
Totalt areal, km ²	244
Jordbruksareal i drift, km ²	21
Produktivt skogareal, km ²	108
Avvirking, m ³	1 029
Tal landbrukseigedomar	588
Tal jordbruksføretak	121
Tal sysselsette i primærnæring ¹⁾	84
1) Jord- og skogbruk	

Utrekningar, 2020, verdiskaping som bruttoprodukt og sysselsetting

Bruttoprodukt jordbruk, mill. kr	32,9
Bruttoprodukt skogbruk, mill. kr	7,0
Sum bruttoprodukt primærledd, mill. kr ²⁾	46,3
Bruttoprodukt landbruksbasert industri, mill. kr	2,6
Årsverk à 1 845 timar, jordbruk	89,4

2) inkl. tilleggsnæring



Verdiskaping jordbruk, bruttoprodukt, mill. kr

4631 Alver



Statistikk (SSB), 2020:

Tal innbyggjarar	29 224
Totalt areal, km ²	651
Jordbruksareal i drift, km ²	72
Produktivt skogareal, km ²	231
Avvirking, m ³	45 570
Tal landbrukseigedomar	1 815
Tal jordbruksføretak	466
Tal sysselsette i primærnæring ¹⁾	269

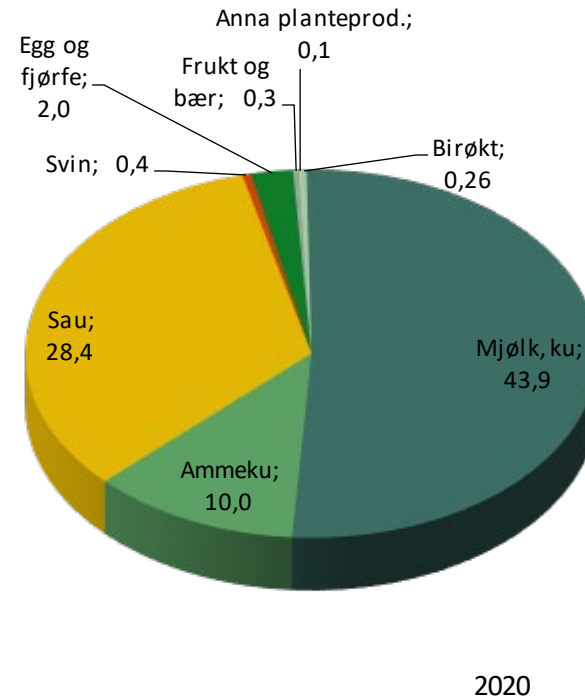
1) Jord- og skogbruk

Utrekningar, 2020, verdiskaping som bruttoprodukt og sysselsetting

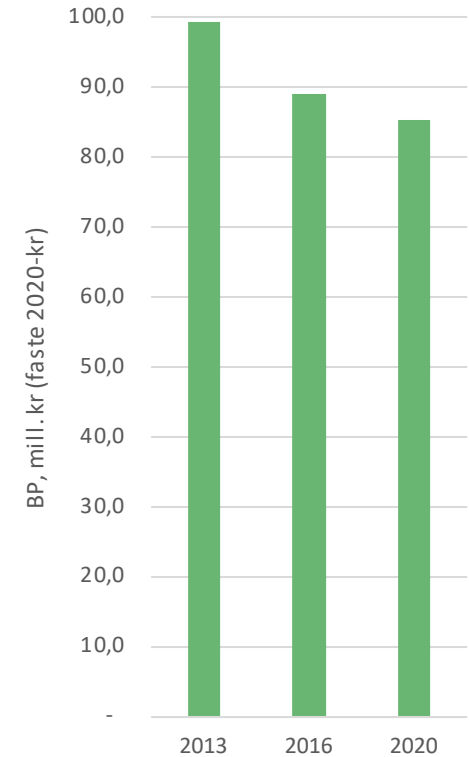
Bruttoprodukt jordbruk, mill. kr	85,4
Bruttoprodukt skogbruk, mill. kr	17,3
Sum bruttoprodukt primærledd, mill. kr ²⁾	123,7
Bruttoprodukt landbruksbasert industri, mill. kr	-

Årsverk à 1 845 timar, jordbruk 298,9

2) inkl. tilleggsnæring



Verdiskaping jordbruk, bruttoprodukt, mill. kr



4632 Austrheim



Statistikk (SSB), 2020:

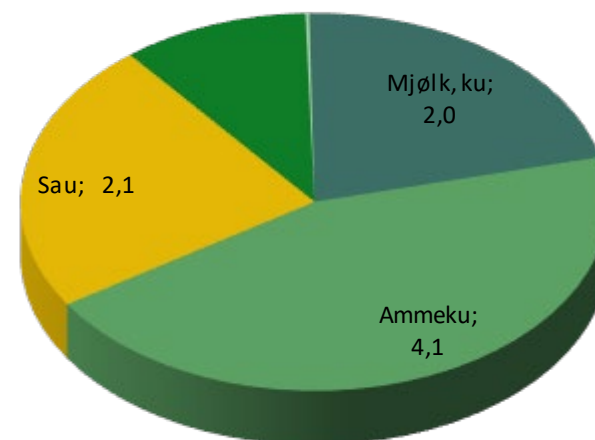
Tal innbyggjarar	2 870
Totalt areal, km ²	57
Jordbruksareal i drift, km ²	5
Produktivt skogareal, km ²	9
Avvirking, m ³	642
Tal landbrukseigedomar	237
Tal jordbruksføretak	27
Tal sysselsette i primærnæring ¹⁾	13
1) Jord- og skogbruk	

Utrekingar, 2020, verdiskaping som bruttoprodukt og sysselsetting

Bruttoprodukt jordbruk, mill. kr	9,1
Bruttoprodukt skogbruk, mill. kr	0,5
Sum bruttoprodukt primærledd, mill. kr ²⁾	10,5
Bruttoprodukt landbruksbasert industri, mill. kr	-

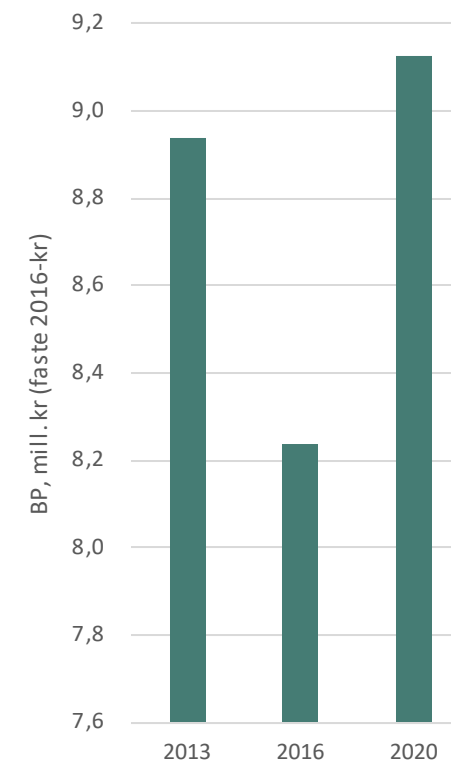
Årsverk à 1 845 timar, jordbruk 27,3

2) inkl. tilleggsnæring



2016

Verdiskaping jordbruk, bruttoprodukt, mill. kr



4633 Fedje



Statistikk (SSB), 2020:

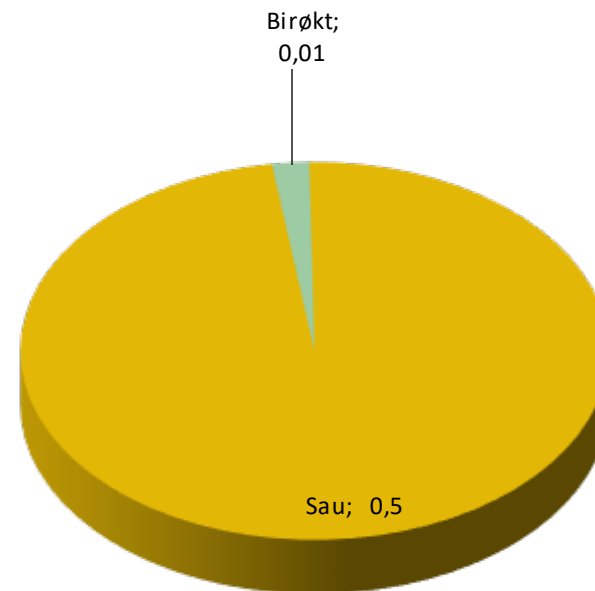
Tal innbyggjarar	548
Totalt areal, km ²	9
Jordbruksareal i drift, km ²	0
Produktivt skogareal, km ²	-
Avvirking, m ³	-
Tal landbrukseigedomar	24
Tal jordbruksføretak	5
Tal sysselsette i primærnæring ¹⁾	3
1) Jord- og skogbruk	

Utrekning, 2020, verdiskaping som bruttoprodukt og sysselsetting

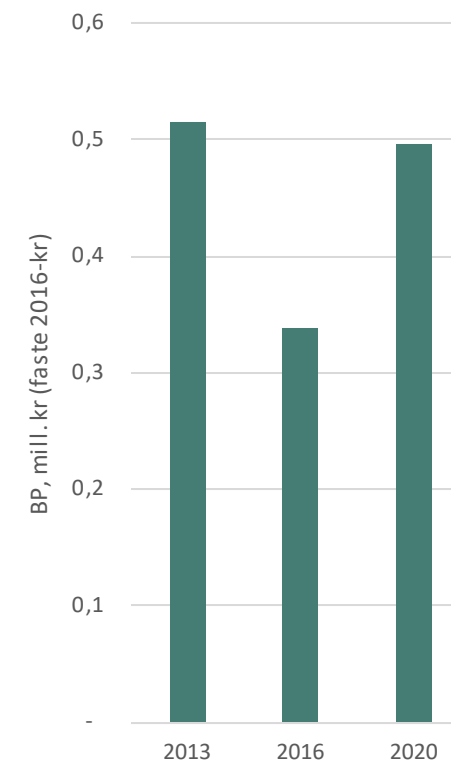
Bruttoprodukt jordbruk, mill. kr	0,5
Bruttoprodukt skogbruk, mill. kr	0,0
Sum bruttoprodukt primærledd, mill. kr ²⁾	0,6
Bruttoprodukt landbruksbasert industri, mill. kr	-

Årsverk à 1 845 timar, jordbruk 2,9

2) inkl. tilleggsnæring



2016



Verdiskaping jordbruk, bruttoprodukt, mill. kr

4634 Masfjorden



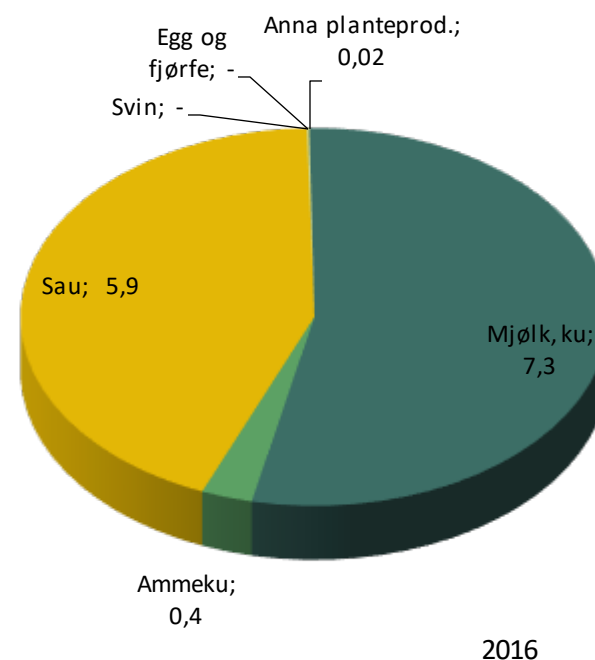
Statistikk (SSB), 2020:

Tal innbyggjarar	1 691
Totalt areal, km ²	509
Jordbruksareal i drift, km ²	7
Produktivt skogareal, km ²	114
Avvirking, m ³	366
Tal landbrukseigedomar	243
Tal jordbruksføretak	69
Tal sysselsette i primærnæring ¹⁾	26
1) Jord- og skogbruk	

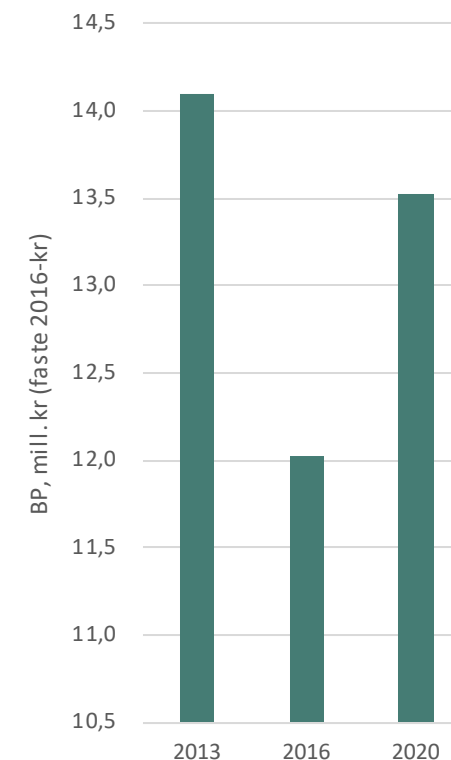
Utrekningar, 2020, verdiskaping som bruttoprodukt og sysselsetting

Bruttoprodukt jordbruk, mill. kr	13,5
Bruttoprodukt skogbruk, mill. kr	4,7
Sum bruttoprodukt primærledd, mill. kr ²⁾	21,0
Bruttoprodukt landbruksbasert industri, mill. kr	5,2
Årsverk à 1 845 timar, jordbruk	51,4

2) inkl. tilleggsnæring



Verdiskaping jordbruk, bruttoprodukt, mill. kr



4635 Gulen



Statistikk (SSB), 2020:

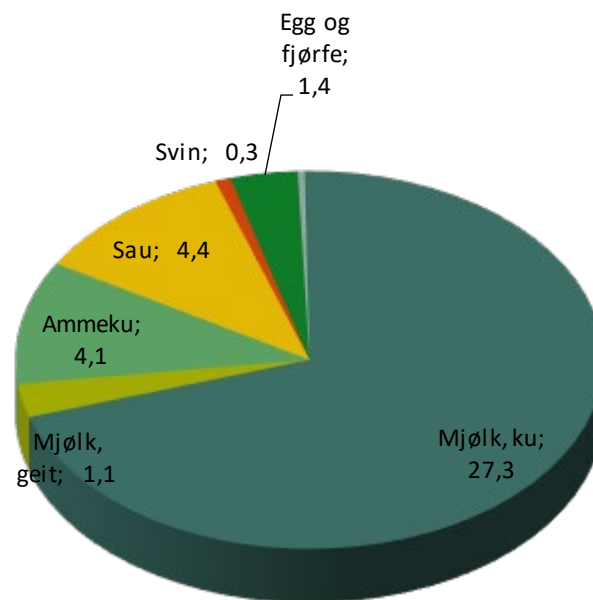
Tal innbyggjarar	2 297
Totalt areal, km ²	575
Jordbruksareal i drift, km ²	17
Produktivt skogareal, km ²	80
Avvirking, m ³	1 963
Tal landbrukseigedomar	476
Tal jordbruksføretak	88
Tal sysselsette i primærnæring ¹⁾	77
1) Jord- og skogbruk	

Utrekningar, 2020, verdiskaping som bruttoprodukt og sysselsetting

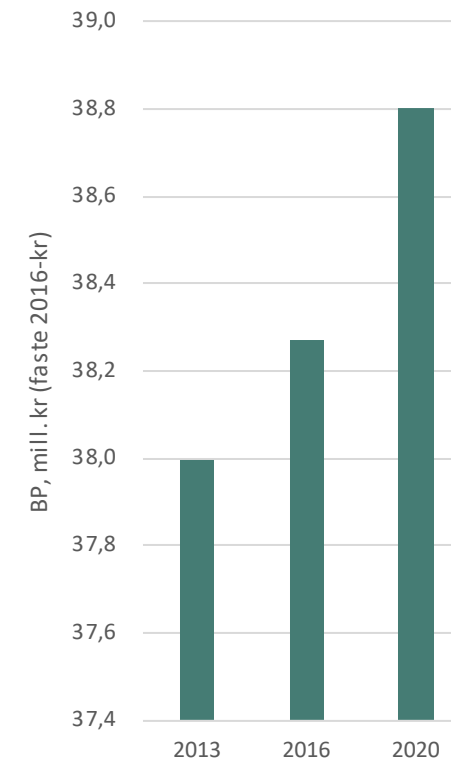
Bruttoprodukt jordbruk, mill. kr	38,8
Bruttoprodukt skogbruk, mill. kr	4,1
Sum bruttoprodukt primærledd, mill. kr ²⁾	46,2
Bruttoprodukt landbruksbasert industri, mill. kr	-

Årsverk à 1 845 timar, jordbruk 99,3

2) inkl. tilleggsnæring



2016



Verdiskaping jordbruk, bruttoprodukt, mill. kr

4636 Solund



Statistikk (SSB), 2020:

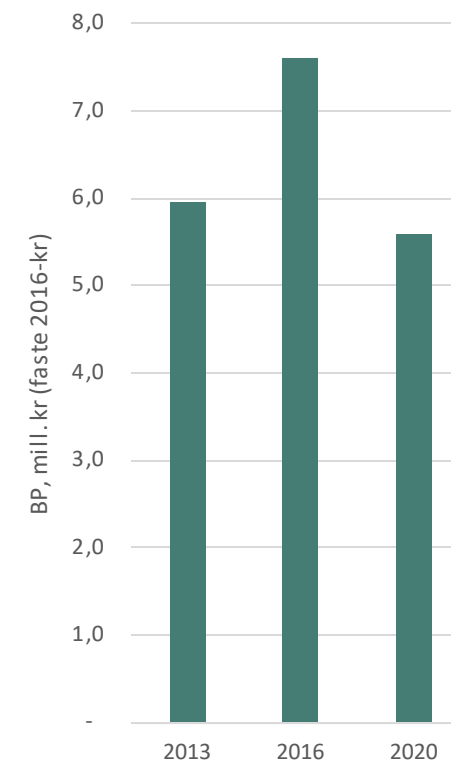
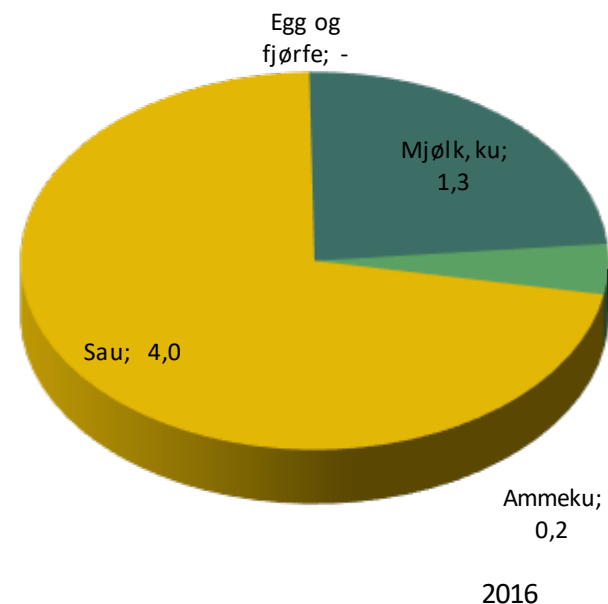
Tal innbyggjarar	802
Totalt areal, km ²	219
Jordbruksareal i drift, km ²	4
Produktivt skogareal, km ²	4
Avvirking, m ³	104
Tal landbrukseigedomar	184
Tal jordbruksføretak	32
Tal sysselsette i primærnæring ¹⁾	13
1) Jord- og skogbruk	

Utrekningar, 2020, verdiskaping som bruttoprodukt og sysselsetting

Bruttoprodukt jordbruk, mill. kr	5,6
Bruttoprodukt skogbruk, mill. kr	0,6
Sum bruttoprodukt primærledd, mill. kr ²⁾	7,5
Bruttoprodukt landbruksbasert industri, mill. kr	-

Årsverk à 1 845 timar, jordbruk 25,3

2) inkl. tilleggsnæring



Verdiskaping jordbruk, bruttoprodukt, mill. kr

4637 Hyllestad



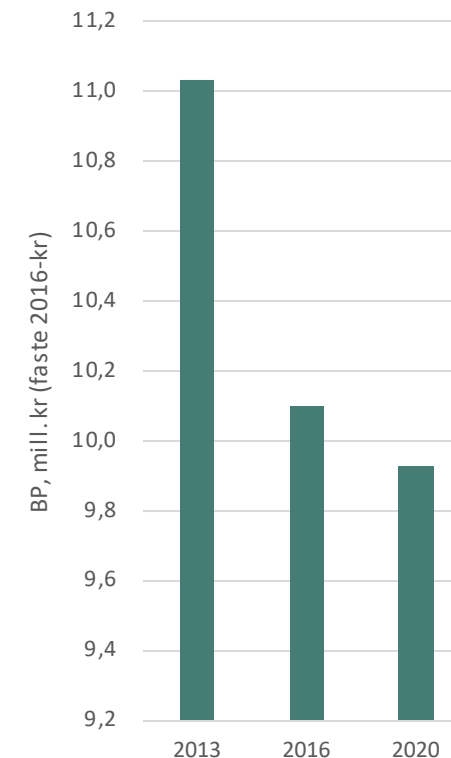
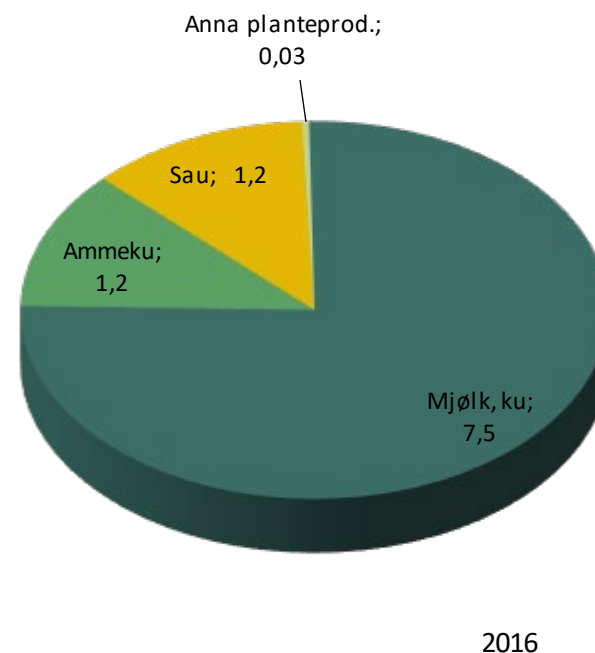
Statistikk (SSB), 2020:

Tal innbyggjarar	1 328
Totalt areal, km ²	248
Jordbruksareal i drift, km ²	8
Produktivt skogareal, km ²	87
Avvirking, m ³	152
Tal landbrukseigedomar	312
Tal jordbruksføretak	48
Tal sysselsette i primærnæring ¹⁾	31
1) Jord- og skogbruk	

Utrekningar, 2020, verdiskaping som bruttoprodukt og sysselsetting

Bruttoprodukt jordbruk, mill. kr	9,9
Bruttoprodukt skogbruk, mill. kr	4,3
Sum bruttoprodukt primærledd, mill. kr ²⁾	17,4
Bruttoprodukt landbruksbasert industri, mill. kr	1,9
Årsverk à 1 845 timar, jordbruk	27,2

2) inkl. tilleggsnæring



Verdiskaping jordbruk, bruttoprodukt, mill. kr

4638 Høyanger



Statistikk (SSB), 2020:

Tal innbyggjarar	4 101
Totalt areal, km ²	930
Jordbruksareal i drift, km ²	10
Produktivt skogareal, km ²	122
Avvirking, m ³	3 535
Tal landbrukseigedomar	357
Tal jordbruksføretak	63
Tal sysselsette i primærnæring ¹⁾	54

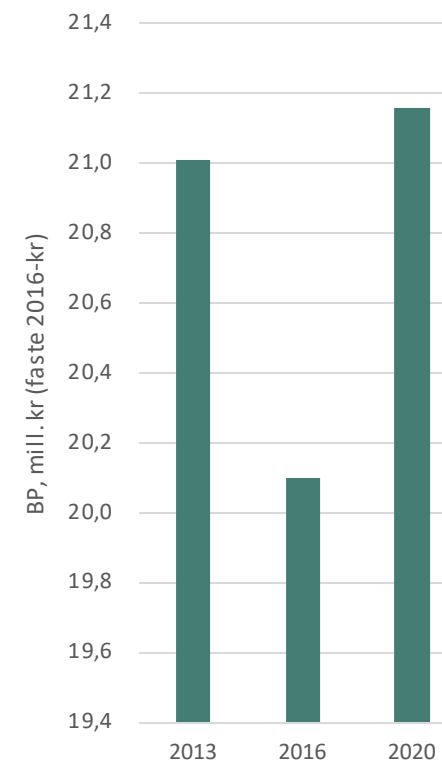
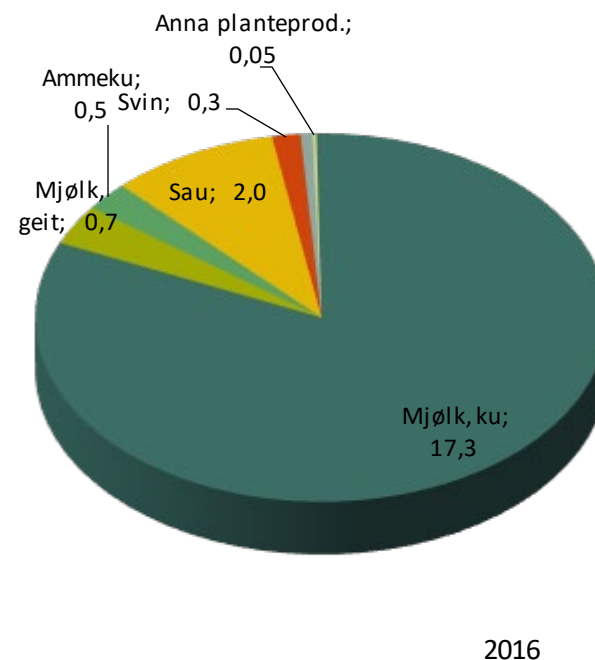
1) Jord- og skogbruk

Utrekningar, 2020, verdiskaping som bruttoprodukt og sysselsetting

Bruttoprodukt jordbruk, mill. kr	21,2
Bruttoprodukt skogbruk, mill. kr	5,8
Sum bruttoprodukt primærledd, mill. kr ²⁾	31,5
Bruttoprodukt landbruksbasert industri, mill. kr	-

Årsverk à 1 845 timar, jordbruk 53,6

2) inkl. tilleggsnæring



Verdiskaping jordbruk, bruttoprodukt, mill. kr

4639 Vik



Statistikk (SSB), 2020:

Tal innbyggjarar	2 635
Totalt areal, km ²	795
Jordbruksareal i drift, km ²	22
Produktivt skogareal, km ²	95
Avvirking, m ³	16 429
Tal landbrukseigedomar	432
Tal jordbruksføretak	155
Tal sysselsette i primærnæring ¹⁾	107

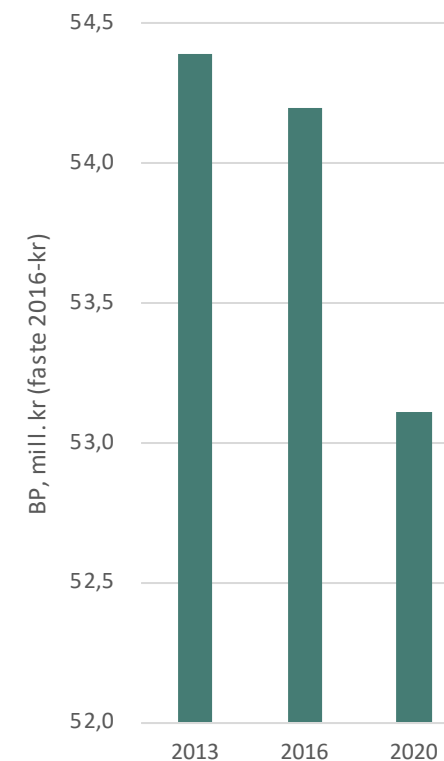
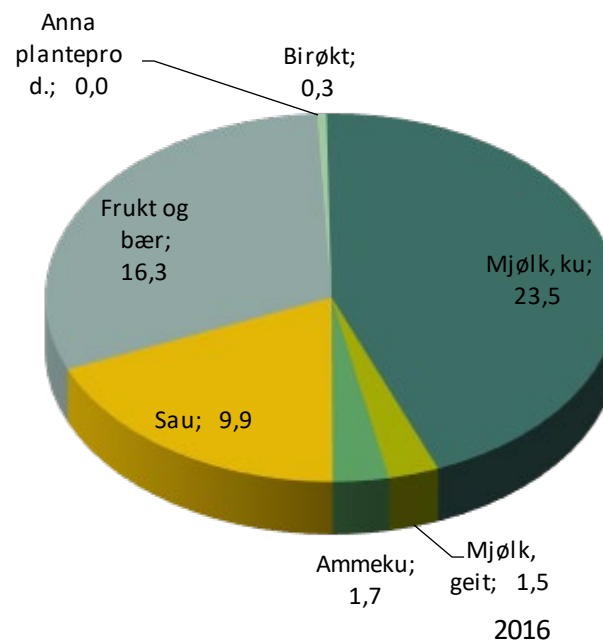
1) Jord- og skogbruk

Utrekningar, 2020, verdiskaping som bruttoprodukt og sysselsetting

Bruttoprodukt jordbruk, mill. kr	53,1
Bruttoprodukt skogbruk, mill. kr	6,1
Sum bruttoprodukt primærledd, mill. kr ²⁾	65,5
Bruttoprodukt landbruksbasert industri, mill. kr	19,5

Årsverk à 1 845 timar, jordbruk 153,1

2) inkl. tilleggsnæring



Verdiskaping jordbruk, bruttoprodukt, mill. kr

4640 Sogndal



Statistikk (SSB), 2020:

Tal innbyggjarar	11 847
Totalt areal, km ²	1 230
Jordbruksareal i drift, km ²	31
Produktivt skogareal, km ²	238
Avvirking, m ³	1 332
Tal landbrukseigedomar	709
Tal jordbruksføretak	269
Tal sysselsette i primærnæring ¹⁾	190

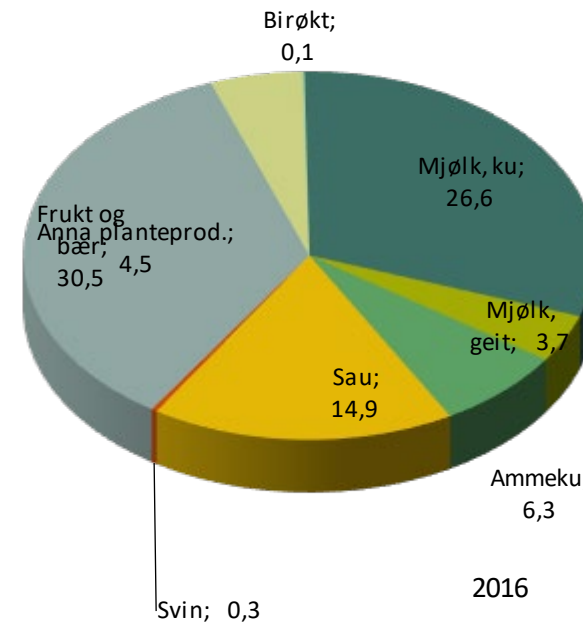
1) Jord- og skogbruk

Utrekningar, 2020, verdiskaping som bruttoprodukt og sysselsetting

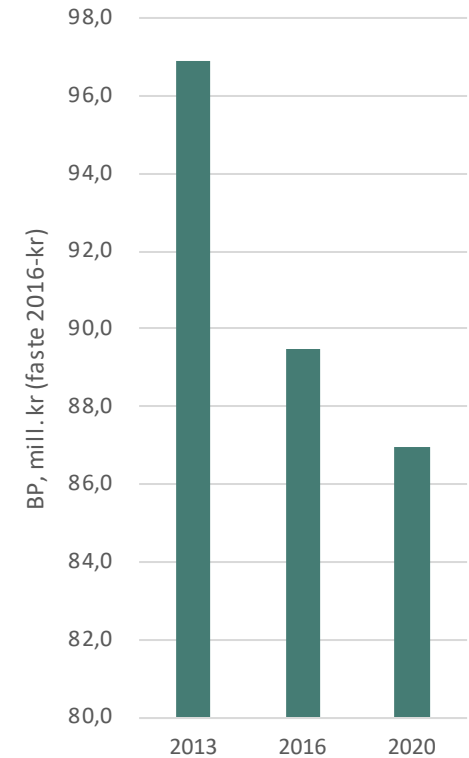
Bruttoprodukt jordbruk, mill. kr	87,0
Bruttoprodukt skogbruk, mill. kr	10,6
Sum bruttoprodukt primærledd, mill. kr ²⁾	114,0
Bruttoprodukt landbruksbasert industri, mill. kr	182,8

Årsverk à 1 845 timar, jordbruk 244,6

2) inkl. tilleggsnæring



Verdiskaping jordbruk, bruttoprodukt, mill. kr



4641 Aurland



Statistikk (SSB), 2020:

Tal innbyggjarar	1 781
Totalt areal, km ²	1 376
Jordbruksareal i drift, km ²	7
Produktivt skogareal, km ²	30
Avvirking, m ³	94
Tal landbrukseigedomar	192
Tal jordbruksføretak	63
Tal sysselsette i primærnæring ¹⁾	49

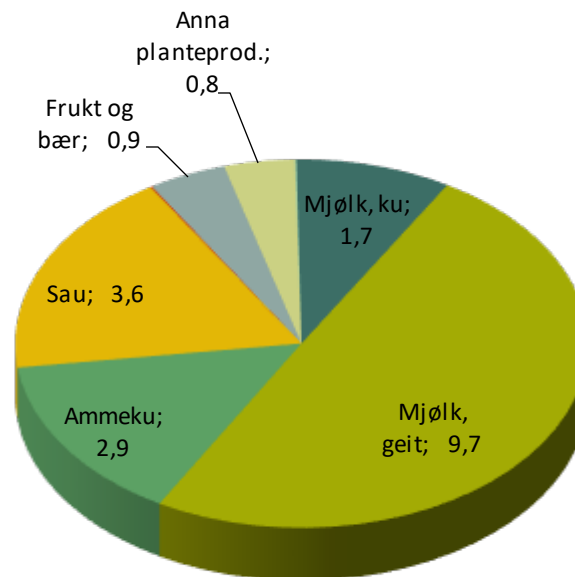
1) Jord- og skogbruk

Utrekningar, 2020, verdiskaping som bruttoprodukt og sysselsetting

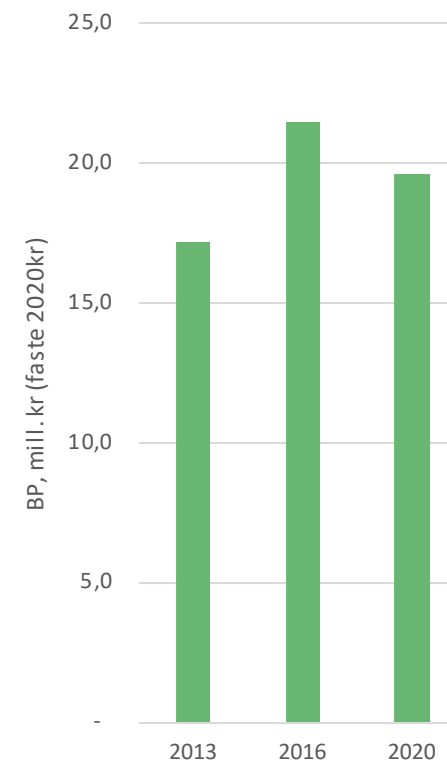
Bruttoprodukt jordbruk, mill. kr	19,6
Bruttoprodukt skogbruk, mill. kr	2,3
Sum bruttoprodukt primærledd, mill. kr ²⁾	27,6
Bruttoprodukt landbruksbasert industri, mill. kr	11,9

Årsverk à 1 845 timar, jordbruk 57,1

2) inkl. tilleggsnæring



2020



Verdiskaping jordbruk, bruttoprodukt, mill. kr

4642 Lærdal



Statistikk (SSB), 2020:

Tal innbyggjarar	2 126
Totalt areal, km ²	1 276
Jordbruksareal i drift, km ²	13
Produktivt skogareal, km ²	100
Avvirking, m ³	851
Tal landbrukseigedomar	241
Tal jordbruksføretak	101
Tal sysselsette i primærnæring ¹⁾	79

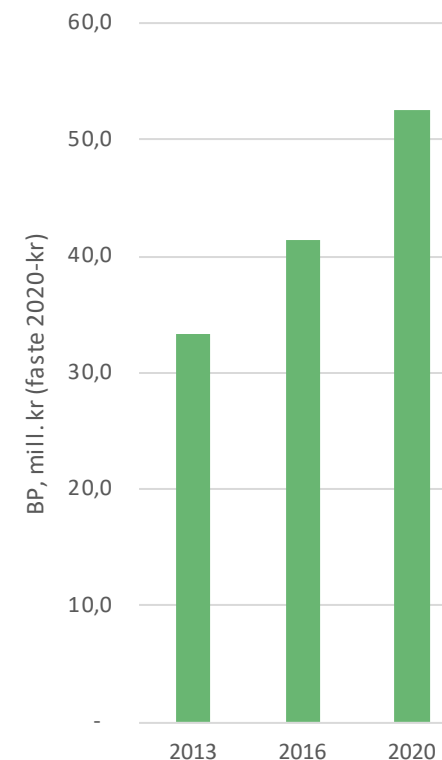
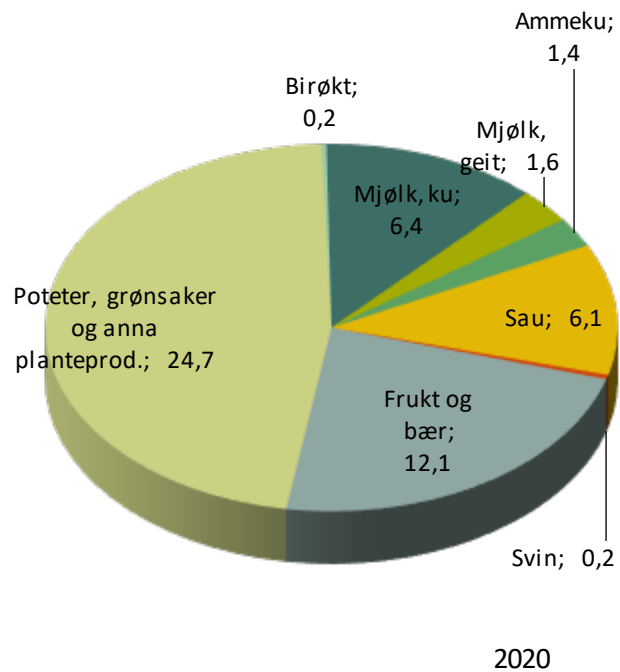
1) Jord- og skogbruk

Utrekningar, 2020, verdiskaping som bruttoprodukt og sysselsetting

Bruttoprodukt jordbruk, mill. kr	52,6
Bruttoprodukt skogbruk, mill. kr	5,0
Sum bruttoprodukt primærledd, mill. kr ²⁾	68,0
Bruttoprodukt landbruksbasert industri, mill. kr	15,6

Årsverk à 1 845 timar, jordbruk 146,1

2) inkl. tilleggsnæring



Verdiskaping jordbruk, bruttoprodukt, mill. kr

4643 Årdal



Statistikk (SSB), 2020:

Tal innbyggjarar	5 193
Totalt areal, km ²	930
Jordbruksareal i drift, km ²	1
Produktivt skogareal, km ²	82
Avvirking, m ³	-
Tal landbrukseigedomar	82
Tal jordbruksføretak	8
Tal sysselsette i primærnæring ¹⁾	9

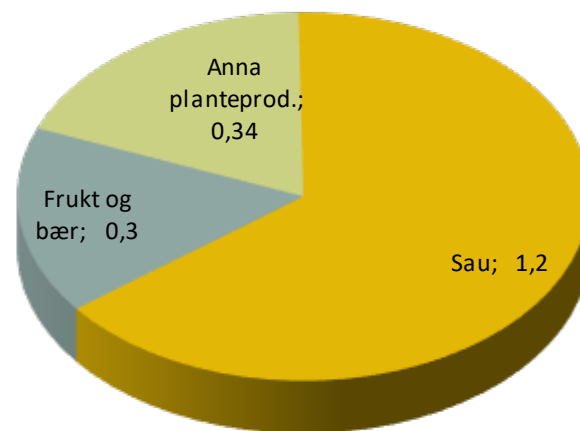
1) Jord- og skogbruk

Utrekingar, 2020, verdiskaping som bruttoprodukt og sysselsetting

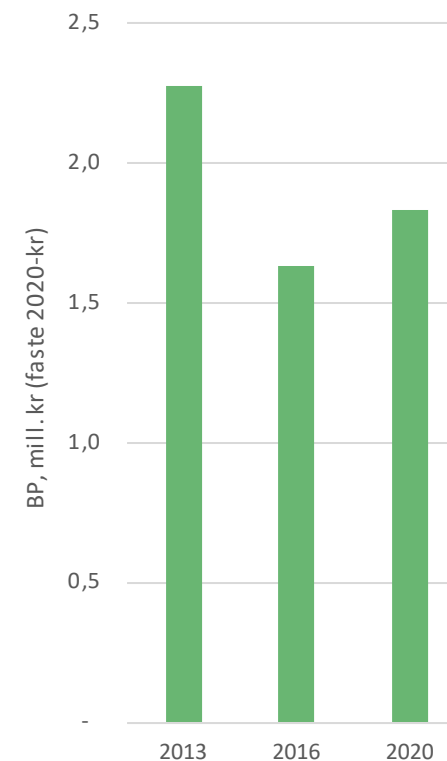
Bruttoprodukt jordbruk, mill. kr	1,8
Bruttoprodukt skogbruk, mill. kr	4,3
Sum bruttoprodukt primærledd, mill. kr ²⁾	6,8
Bruttoprodukt landbruksbasert industri, mill. kr	-

Årsverk à 1 845 timar, jordbruk 7,0

2) inkl. tilleggsnæring



2020



Verdiskaping jordbruk, bruttoprodukt, mill. kr

4644 Luster



Statistikk (SSB), 2020:

Tal innbyggjarar	5 174
Totalt areal, km ²	2 600
Jordbruksareal i drift, km ²	38
Produktivt skogareal, km ²	171
Avvirking, m ³	4 549
Tal landbrukseigedomar	783
Tal jordbruksføretak	226
Tal sysselsette i primærnæring ¹⁾	178

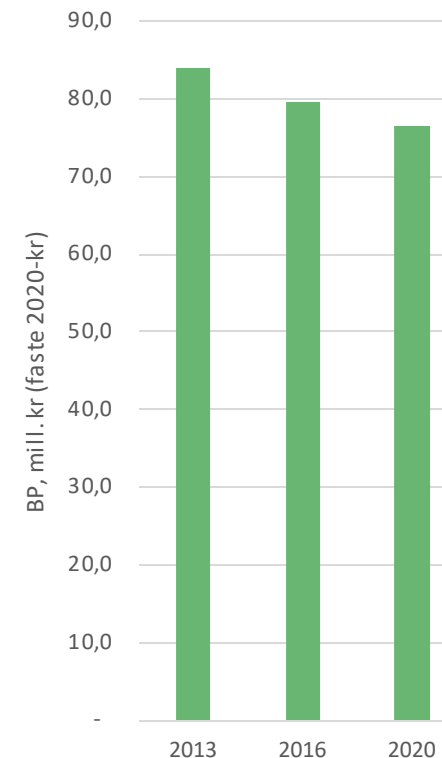
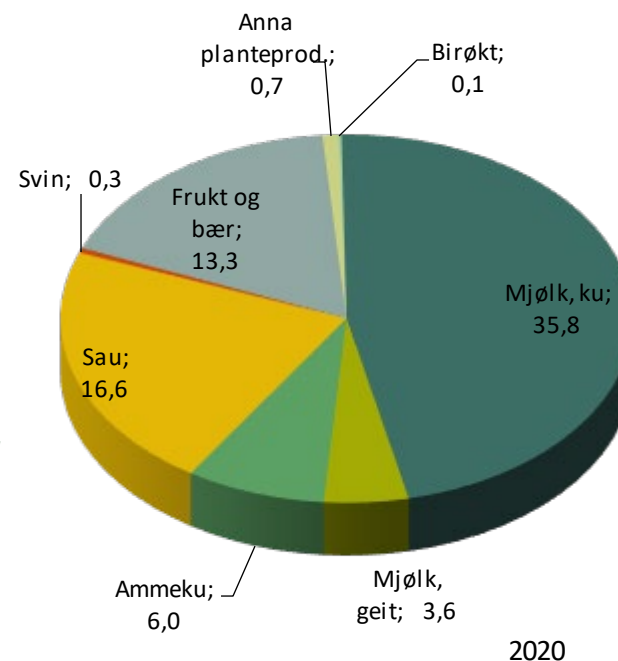
1) Jord- og skogbruk

Utrekningar, 2020, verdiskaping som bruttoprodukt og sysselsetting

Bruttoprodukt jordbruk, mill. kr	76,5
Bruttoprodukt skogbruk, mill. kr	9,0
Sum bruttoprodukt primærledd, mill. kr ²⁾	99,5
Bruttoprodukt landbruksbasert industri, mill. kr	2,6

Årsverk à 1 845 timar, jordbruk 216,7

2) inkl. tilleggsnæring



Verdiskaping jordbruk, bruttoprodukt, mill. kr

4645 Askvoll



Statistikk (SSB), 2020:

Tal innbyggjarar	3 011
Totalt areal, km ²	313
Jordbruksareal i drift, km ²	20
Produktivt skogareal, km ²	47
Avvirking, m ³	267
Tal landbrukseigedomar	421
Tal jordbruksføretak	109
Tal sysselsette i primærnæring ¹⁾	78

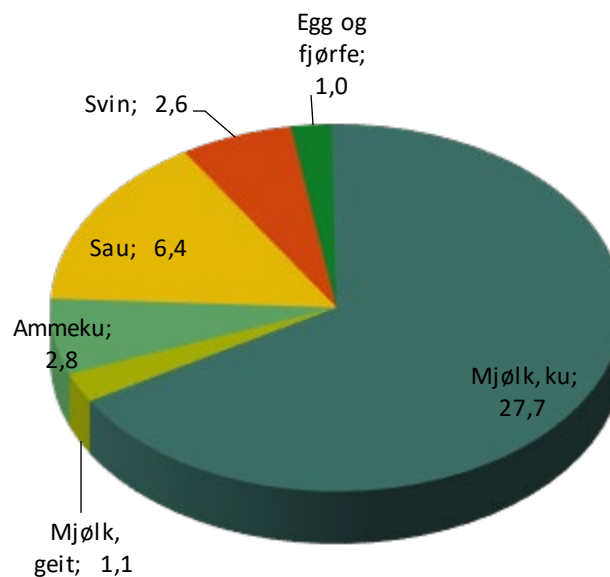
1) Jord- og skogbruk

Utrekningar, 2020, verdiskaping som bruttoprodukt og sysselsetting

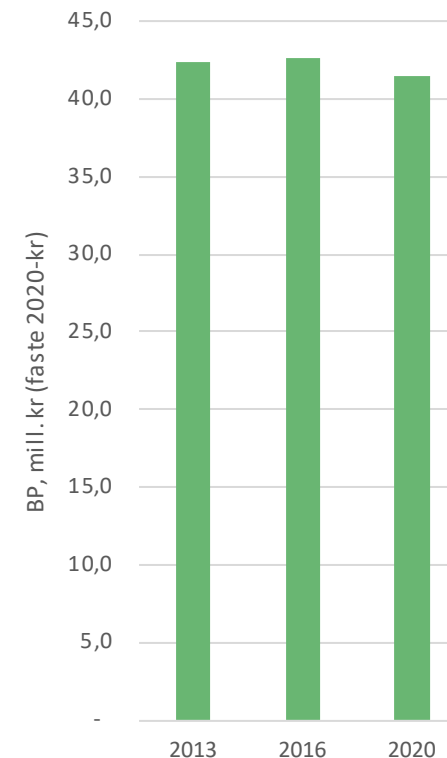
Bruttoprodukt jordbruk, mill. kr	41,5
Bruttoprodukt skogbruk, mill. kr	2,9
Sum bruttoprodukt primærledd, mill. kr ²⁾	49,3
Bruttoprodukt landbruksbasert industri, mill. kr	1,9

Årsverk à 1 845 timar, jordbruk 107,9

2) inkl. tilleggsnæring



2020



Verdiskaping jordbruk, bruttoprodukt, mill. kr

4646 Fjaler



Statistikk (SSB), 2020:

Tal innbyggjarar	2 802
Totalt areal, km ²	390
Jordbruksareal i drift, km ²	18
Produktivt skogareal, km ²	123
Avvirking, m ³	8 416
Tal landbrukseigedomar	425
Tal jordbruksføretak	106
Tal sysselsette i primærnæring ¹⁾	82

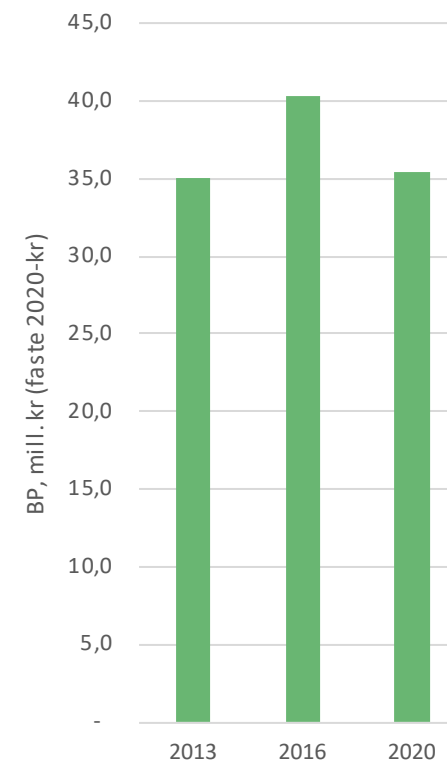
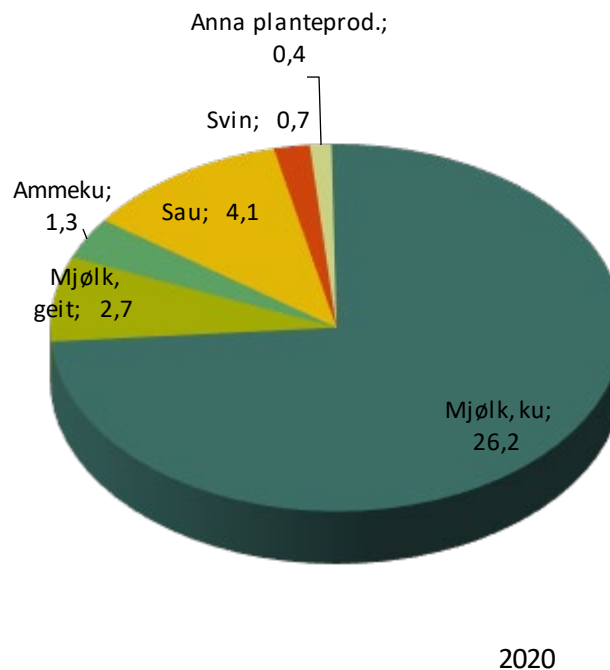
1) Jord- og skogbruk

Utrekningar, 2020, verdiskaping som bruttoprodukt og sysselsetting

Bruttoprodukt jordbruk, mill. kr	35,4
Bruttoprodukt skogbruk, mill. kr	6,3
Sum bruttoprodukt primærledd, mill. kr ²⁾	47,4
Bruttoprodukt landbruksbasert industri, mill. kr	3,2

Årsverk à 1 845 timar, jordbruk 91,4

2) inkl. tilleggsnæring



Verdiskaping jordbruk, bruttoprodukt, mill. kr

4647 Sunnfjord



Statistikk (SSB), 2020:

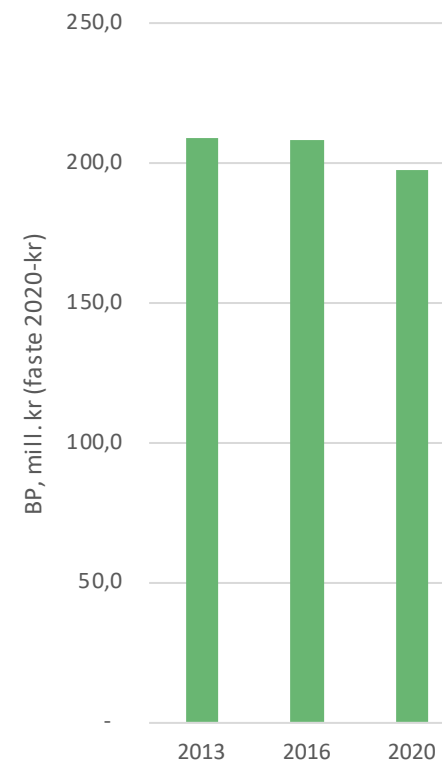
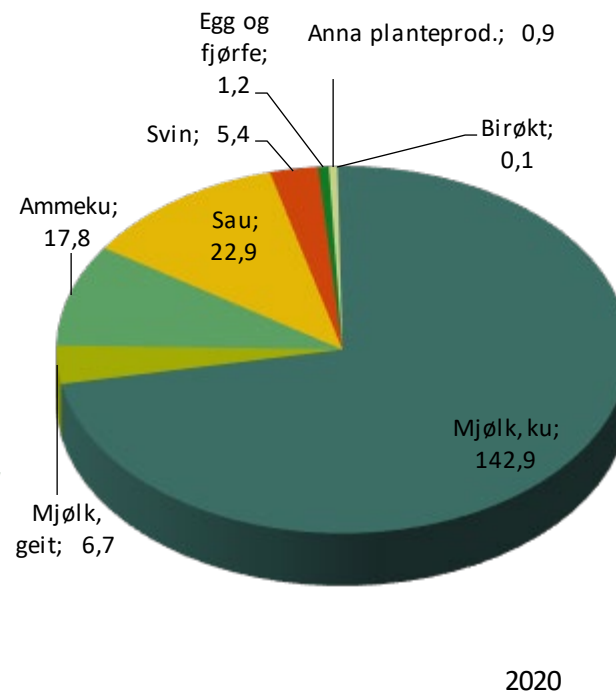
Tal innbyggjarar	22 030
Totalt areal, km ²	2 067
Jordbruksareal i drift, km ²	88
Produktivt skogareal, km ²	342
Avvirking, m ³	24 945
Tal landbrukseigedomar	1 581
Tal jordbruksføretak	516
Tal sysselsette i primærnæring ¹⁾	419

1) Jord- og skogbruk

Utrekningar, 2020, verdiskaping som bruttoprodukt og sysselsetting

Bruttoprodukt jordbruk, mill. kr	197,6
Bruttoprodukt skogbruk, mill. kr	20,2
Sum bruttoprodukt primærledd, mill. kr ²⁾	254,3
Bruttoprodukt landbruksbasert industri, mill. kr	161,2
Årsverk à 1 845 timar, jordbruk	497,9

2) inkl. tilleggsnæring



Verdiskaping jordbruk, bruttoprodukt, mill. kr

4648 Bremanger



Statistikk (SSB), 2020:

Tal innbyggjarar	3 629
Totalt areal, km ²	787
Jordbruksareal i drift, km ²	9
Produktivt skogareal, km ²	69
Avvirking, m ³	1 456
Tal landbrukseigedomar	549
Tal jordbruksføretak	79
Tal sysselsette i primærnæring ¹⁾	48

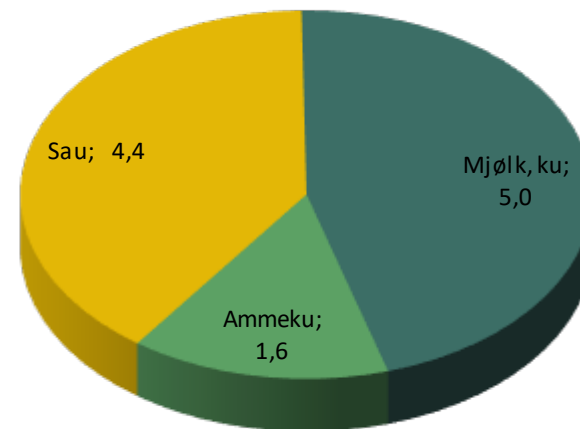
1) Jord- og skogbruk

Utrekingar, 2020, verdiskaping som bruttoprodukt og sysselsetting

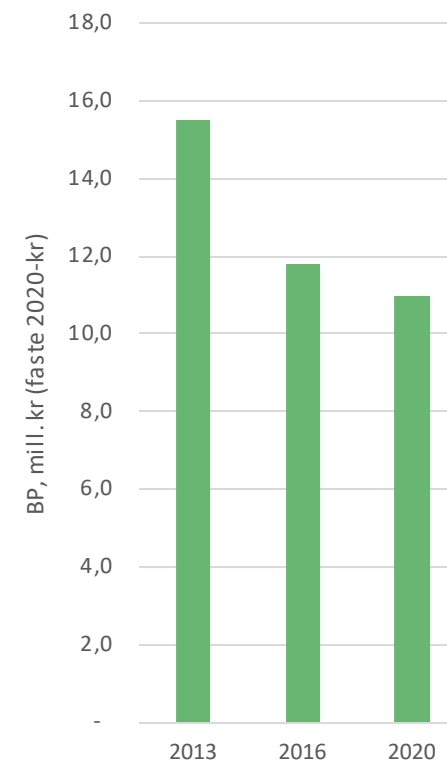
Bruttoprodukt jordbruk, mill. kr	11,0
Bruttoprodukt skogbruk, mill. kr	3,8
Sum bruttoprodukt primærledd, mill. kr ²⁾	18,6
Bruttoprodukt landbruksbasert industri, mill. kr	-

Årsverk à 1 845 timar, jordbruk 41,6

2) inkl. tilleggsnæring



2020



Verdiskaping jordbruk, bruttoprodukt, mill. kr

4649 Stad *



Statistikk (SSB), 2020:

Tal innbyggjarar	9 457
Totalt areal, km ²	695
Jordbruksareal i drift, km ²	34
Produktivt skogareal, km ²	163
Avvirking, m ³	20 937
Tal landbrukseigedomar	1 072
Tal jordbruksføretak	217
Tal sysselsette i primærnæring ¹⁾	204

1) Jord- og skogbruk

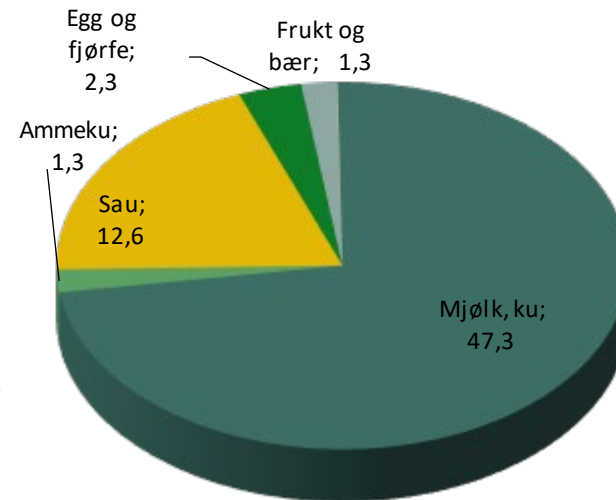
Utrekningar, 2020, verdiskaping som bruttoprodukt og sysselsetting

Bruttoprodukt jordbruk, mill. kr	64,8
Bruttoprodukt skogbruk, mill. kr	10,2
Sum bruttoprodukt primærledd, mill. kr ²⁾	88,5
Bruttoprodukt landbruksbasert industri, mill. kr	5,2

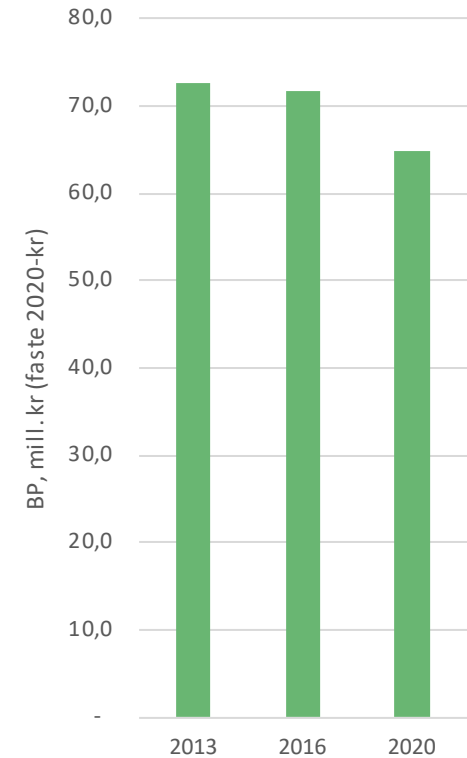
Årsverk à 1 845 timar, jordbruk 179,9

2) inkl. tilleggsnæring

*) Tala for 2013 og 2016 er summen av Eid og Selje. Det er ikkje teke omsyn til at området Bryggja (tidlegare i Vågsøy) er ein del av Stad.



2020



Verdiskaping jordbruk, bruttoprodukt, mill. kr

4650 Gloppen



Statistikk (SSB), 2020:

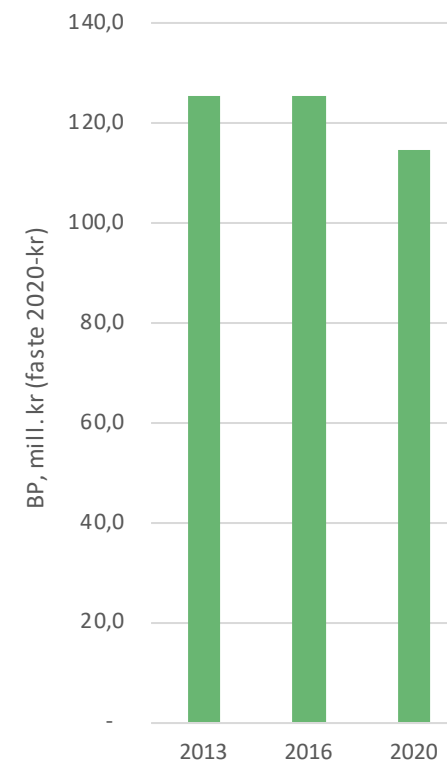
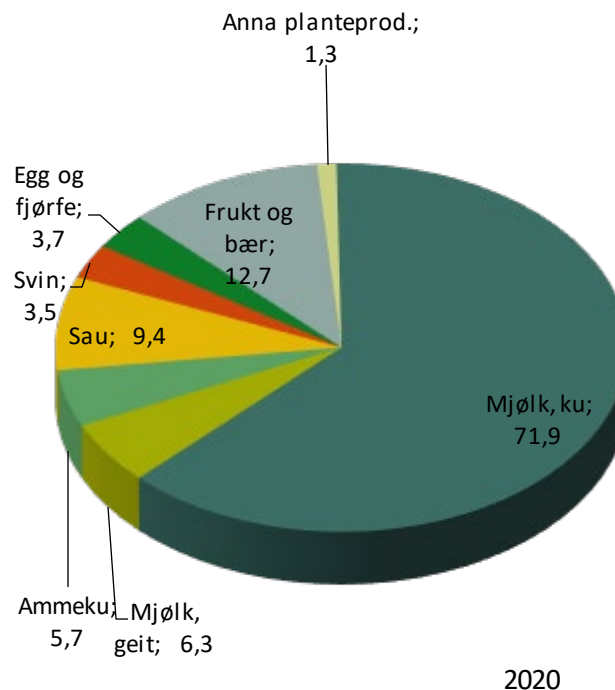
Tal innbyggjarar	5 854
Totalt areal, km ²	963
Jordbruksareal i drift, km ²	37
Produktivt skogareal, km ²	170
Avvirking, m ³	1 176
Tal landbrukseigedomar	593
Tal jordbruksføretak	257
Tal sysselsette i primærnæring ¹⁾	223

1) Jord- og skogbruk

Utrekningar, 2020, verdiskaping som bruttoprodukt og sysselsetting

Bruttoprodukt jordbruk, mill. kr	114,6
Bruttoprodukt skogbruk, mill. kr	7,9
Sum bruttoprodukt primærledd, mill. kr ²⁾	138,6
Bruttoprodukt landbruksbasert industri, mill. kr	172,0
Årsverk à 1 845 timar, jordbruk	266,4

2) inkl. tillegsnæring



Verdiskaping jordbruk, bruttoprodukt, mill. kr

4651 Stryn



Statistikk (SSB), 2020:

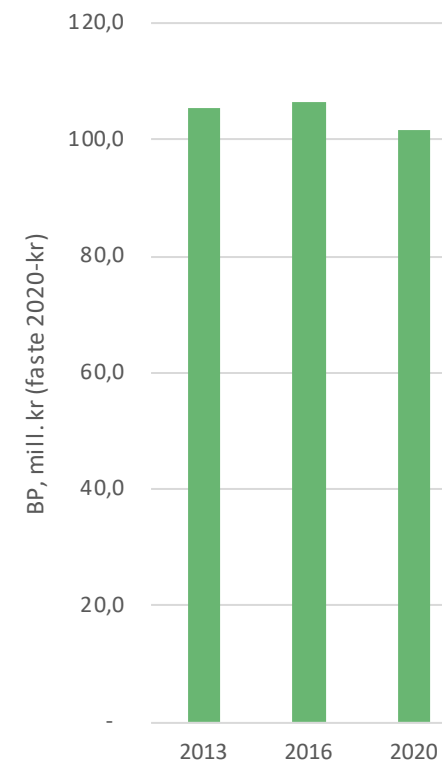
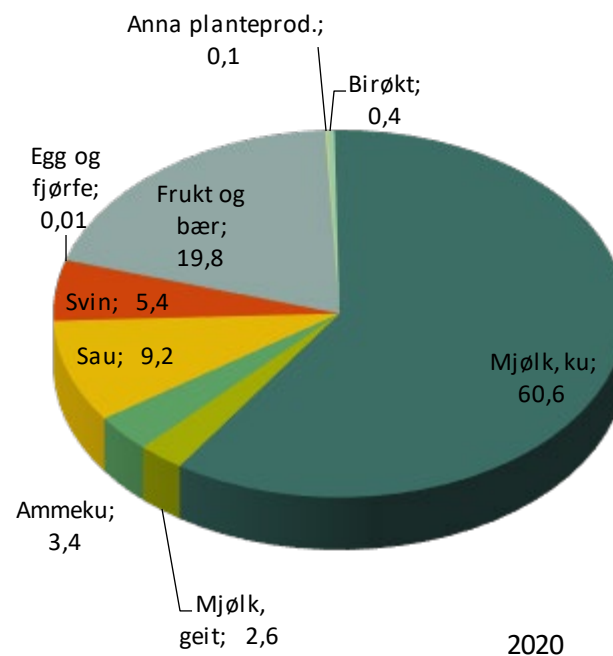
Tal innbyggjarar	7 130
Totalt areal, km ²	1 326
Jordbruksareal i drift, km ²	34
Produktivt skogareal, km ²	164
Avvirking, m ³	8 775
Tal landbrukseigedomar	712
Tal jordbruksføretak	252
Tal sysselsette i primærnæring ¹⁾	223

1) Jord- og skogbruk

Utrekningar, 2020, verdiskaping som bruttoprodukt og sysselsetting

Bruttoprodukt jordbruk, mill. kr	101,6
Bruttoprodukt skogbruk, mill. kr	8,8
Sum bruttoprodukt primærledd, mill. kr ²⁾	129,6
Bruttoprodukt landbruksbasert industri, mill. kr	411,3
Årsverk à 1 845 timar, jordbruk	250,4

2) inkl. tilleggsnæring



Verdiskaping jordbruk, bruttoprodukt, mill. kr