



**NIBIO**

NORSK INSTITUTT FOR  
BIOØKONOMI

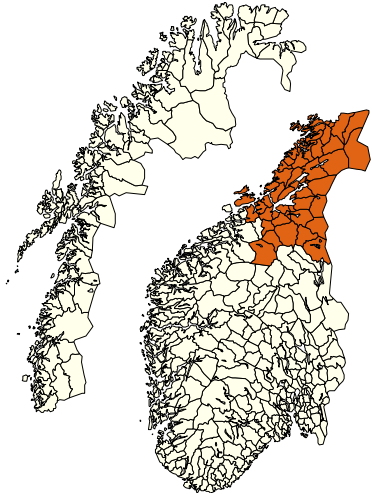
---

Vedlegg til rapport 3 (157) 2017  
Kunnskapsgrunnlag for trøndersk landbruk

Kommunesider Nord-Trøndelag

---

# Trøndelag



## Statistikk (SSB), 2015:

Antall innbyggere	445 785
Totalt areal, km <sup>2</sup>	38 613
Jordbruksareal i drift, km <sup>2</sup>	1 603
Produktivt skogareal, km <sup>2</sup>	10 457
Avvirkning, m <sup>3</sup>	943 839
Antall landbrukseiendommer	20 565
Antall jordbruksbedrifter	6 092
Antall sysselsatte i primærnæring	8 336

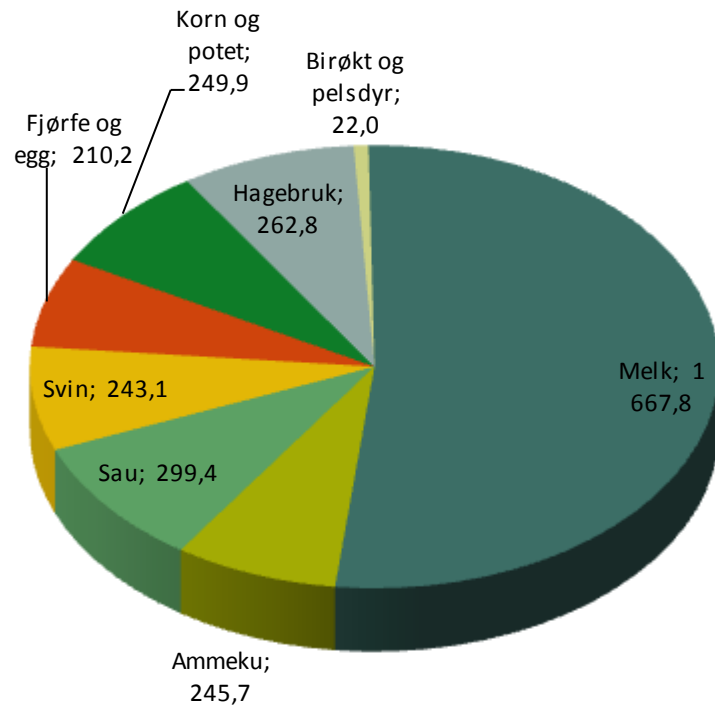
## Beregninger, 2015, verdiskaping som bruttoprodukt og sysselsetting

Bruttoprodukt jordbruk, mill. kr <sup>1)</sup>	3 200,8
Bruttoprodukt skogbruk, mill. kr	250,5
Sum bruttoprodukt primærledd, mill. kr <sup>2)</sup>	3 886,2

Andel sysselsatte i jordbruk og jordbruksrelatert virksomhet	4,0 %
Andel sysselsatte i skogbruk og skogbruksrelatert virksomhet	1,0 %

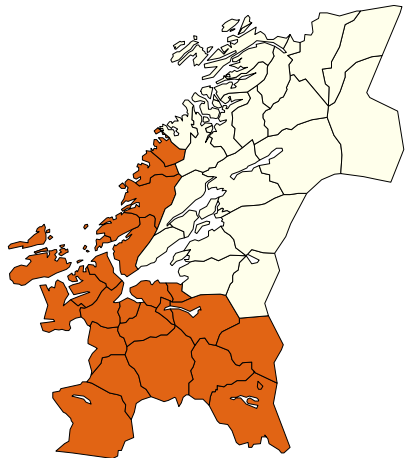
1) Inkl. pelsdyr

2) inkl. tilleggsnæring og reindrift



Verdiskaping jordbruk, bruttoprodukt, mill. kr

# Sør-Trøndelag



## Statistikk (SSB), 2015:

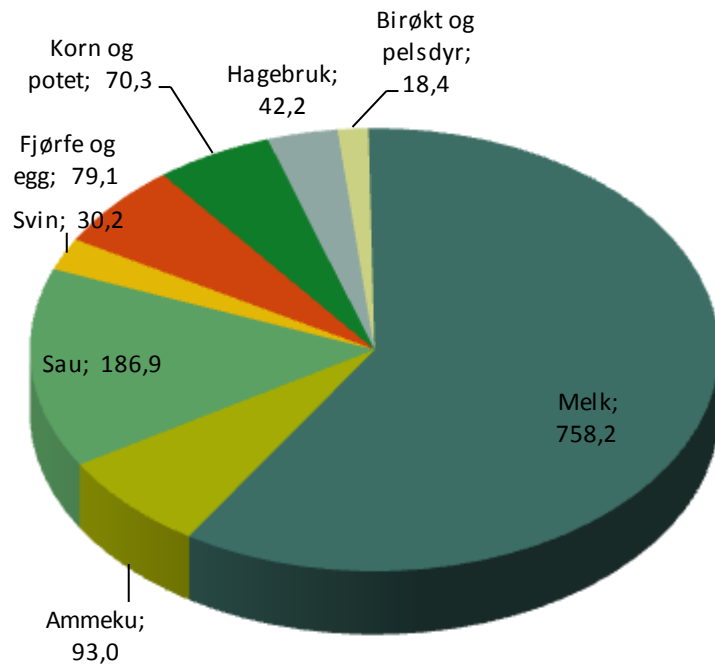
Antall innbyggere	310 047
Totalt areal, km <sup>2</sup>	17 833
Jordbruksareal i drift, km <sup>2</sup>	736
Produktivt skogareal, km <sup>2</sup>	3 927
Avvirkning, m <sup>3</sup>	423 733
Antall landbrukseiendommer	11 085
Antall jordbruksbedrifter	2 916
Antall sysselsatte i primærnæring	4 106

## Beregninger, 2015, verdiskaping som bruttoprodukt og sysselsetting

Bruttoprodukt jordbruk, mill. kr <sup>1)</sup>	1 278,4
Bruttoprodukt skogbruk, mill. kr	66,0
Sum bruttoprodukt primærledd, mill. kr <sup>2)</sup>	1 559,9
Bruttoprodukt primærledd som andel av Trøndelag	40,1 %
Andel sysselsatte i jordbruk og jordbruksrelatert virksomhet	2,9 %
Andel sysselsatte i skogbruk og skogbruksrelatert virksomhet	0,6 %

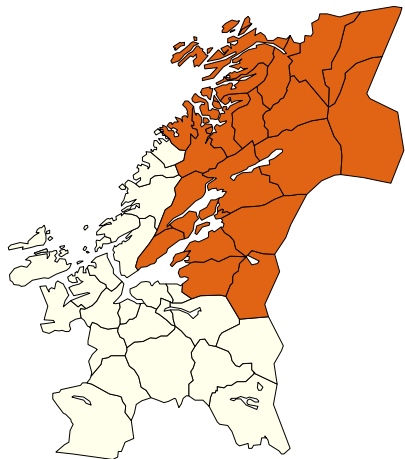
1) Inkl. pelsdyr

2) inkl. tilleggsnæring og reindrift



Verdiskaping jordbruk, bruttoprodukt, mill. kr

# Nord-Trøndelag



Statistikk (SSB), 2015:

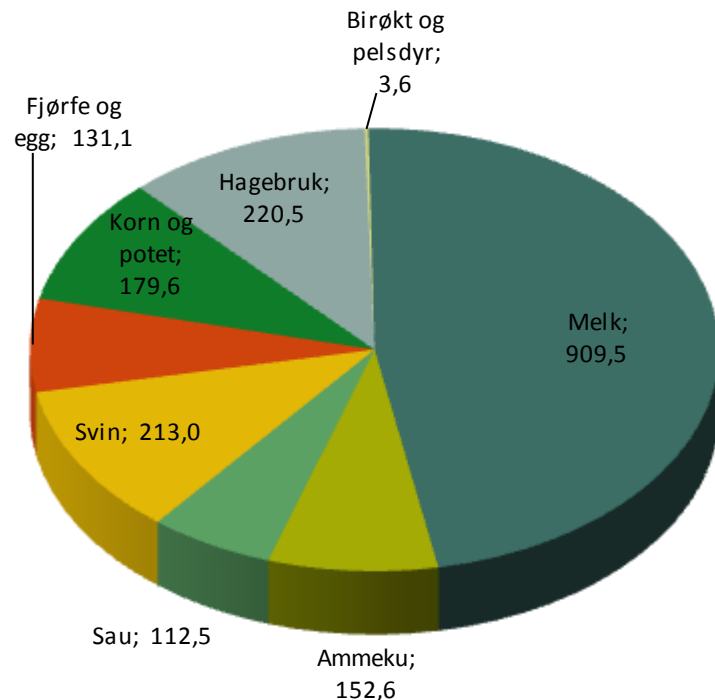
Antall innbyggere	135 738
Totalt areal, km <sup>2</sup>	20 781
Jordbruksareal i drift, km <sup>2</sup>	867
Produktivt skogareal, km <sup>2</sup>	6 529
Avvirkning, m <sup>3</sup>	520 106
Antall landbrukseiendommer	9 480
Antall jordbruksbedrifter	3 176
Antall sysselsatte i primærnæring	4 230

## Beregninger, 2015, verdiskaping som bruttoprodukt og sysselsetting

Bruttoprodukt jordbruk, mill. kr <sup>1)</sup>	1 922,4
Bruttoprodukt skogbruk, mill. kr	184,5
Sum bruttoprodukt primærledd, mill. kr <sup>2)</sup>	2 326,3
Bruttoprodukt primærledd som andel av Trøndelag	59,9 %
Andel sysselsatte i jordbruk og jordbruksrelatert virksomhet	6,8 %
Andel sysselsatte i skogbruk og skogbruksrelatert virksomhet	2,2 %

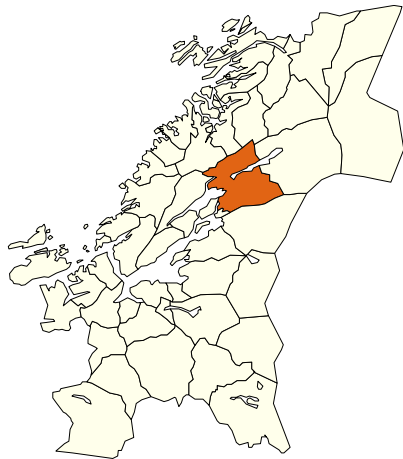
1) Inkl. pelsdyr

2) inkl. tilleggsnæring og reindrift



Verdiskaping jordbruk, bruttoprodukt, mill. kr

# 1702 Steinkjer



## Statistikk (SSB), 2015:

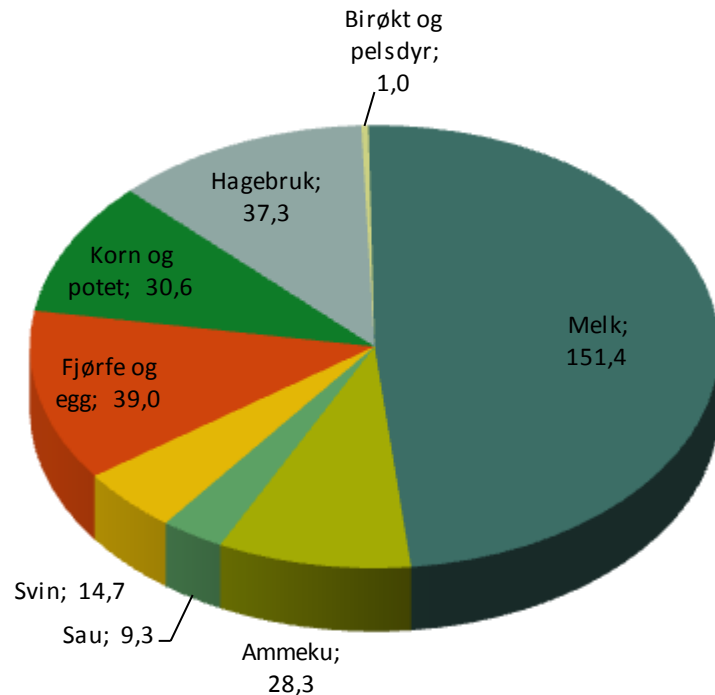
Antall innbyggere	21 650
Totalt areal, km <sup>2</sup>	1 423
Jordbruksareal i drift, km <sup>2</sup>	161
Produktivt skogareal, km <sup>2</sup>	690
Avvirkning, m <sup>3</sup>	89 768
Antall landbrukseiendommer	1 190
Antall jordbruksbedrifter	510
Antall sysselsatte i primærnæring	526

## Beregninger, 2015, verdiskaping som bruttoprodukt og sysselsetting

Bruttoprodukt jordbruk, mill. kr <sup>1)</sup>	311,7
Bruttoprodukt skogbruk, mill. kr	14,3
Sum bruttoprodukt primærledd, mill. kr <sup>2)</sup>	352,0
Bruttoprodukt primærledd som andel av Trøndelag	9,1 %
Andel sysselsatte i jordbruk og jordbruksrelatert virksomhet	7,5 %
Andel sysselsatte i skogbruk og skogbruksrelatert virksomhet	1,8 %

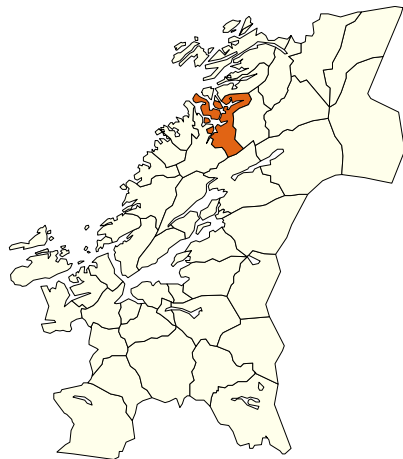
1) Inkl. pelsdyr

2) inkl. tilleggsnæring og reindrift



Verdiskaping jordbruk, bruttoprodukt, mill. kr

# 1703 Namsos



## Statistikk (SSB), 2015:

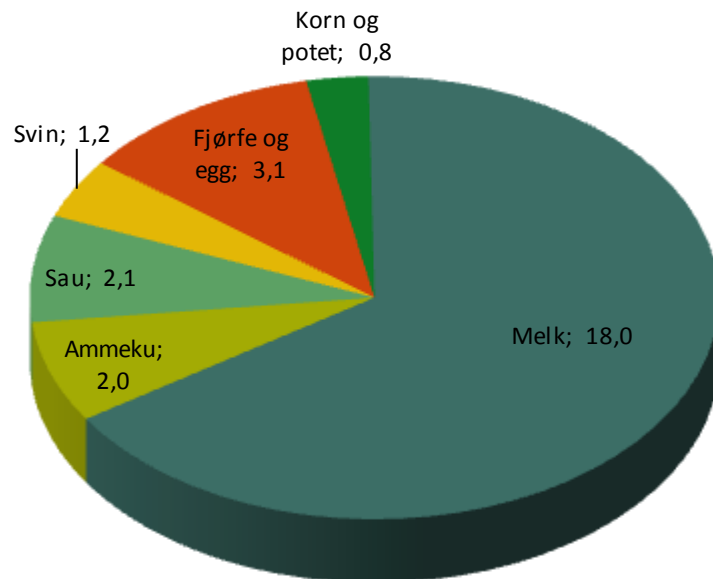
Antall innbyggere	13 026
Totalt areal, km <sup>2</sup>	751
Jordbruksareal i drift, km <sup>2</sup>	16
Produktivt skogareal, km <sup>2</sup>	352
Avvirkning, m <sup>3</sup>	21 653
Antall landbrukseiendommer	385
Antall jordbruksbedrifter	65
Antall sysselsatte i primærnæring	175

## Beregninger, 2015, verdiskaping som bruttoprodukt og sysselsetting

Bruttoprodukt jordbruk, mill. kr <sup>1)</sup>	27,3
Bruttoprodukt skogbruk, mill. kr	22,5
Sum bruttoprodukt primærledd, mill. kr <sup>2)</sup>	57,4
Bruttoprodukt primærledd som andel av Trøndelag	1,5 %
Andel sysselsatte i jordbruk og jordbruksrelatert virksomhet	1,7 %
Andel sysselsatte i skogbruk og skogbruksrelatert virksomhet	1,9 %

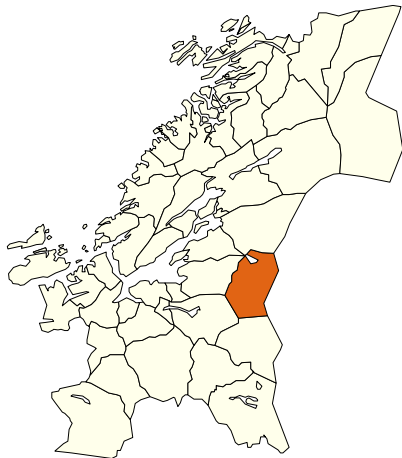
1) Inkl. pelsdyr

2) inkl. tilleggsnæring og reindrift



Verdiskaping jordbruk, bruttoprodukt, mill. kr

# 1711 Meråker



## Statistikk (SSB), 2015:

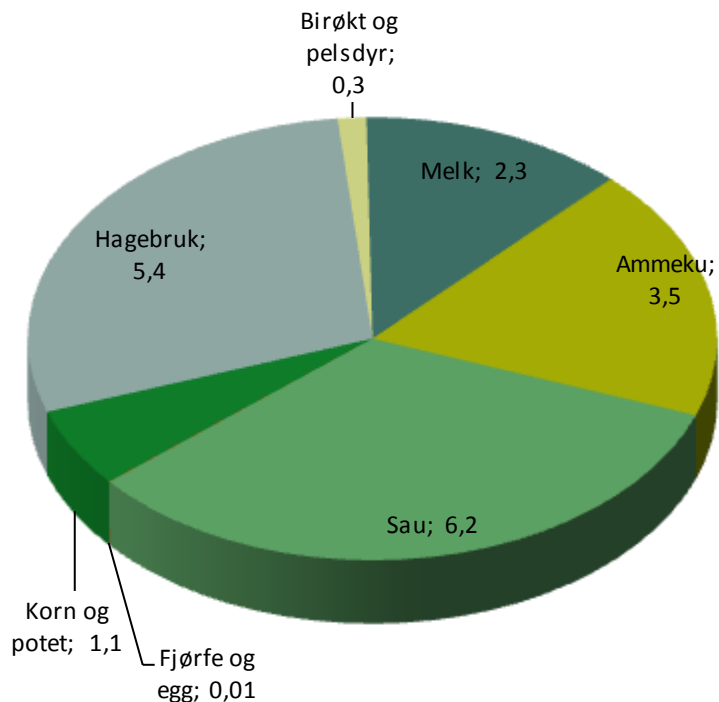
Antall innbyggere	2 558
Totalt areal, km <sup>2</sup>	1 188
Jordbruksareal i drift, km <sup>2</sup>	10
Produktivt skogareal, km <sup>2</sup>	191
Avvirkning, m <sup>3</sup>	16 250
Antall landbrukseiendommer	260
Antall jordbruksbedrifter	44
Antall sysselsatte i primærnæring	60

## Beregninger, 2015, verdiskaping som bruttoprodukt og sysselsetting

Bruttoprodukt jordbruk, mill. kr <sup>1)</sup>	18,8
Bruttoprodukt skogbruk, mill. kr	5,5
Sum bruttoprodukt primærledd, mill. kr <sup>2)</sup>	30,3
Bruttoprodukt primærledd som andel av Trøndelag	0,8 %
Andel sysselsatte i jordbruk og jordbruksrelatert virksomhet	10,3 %
Andel sysselsatte i skogbruk og skogbruksrelatert virksomhet	7,5 %

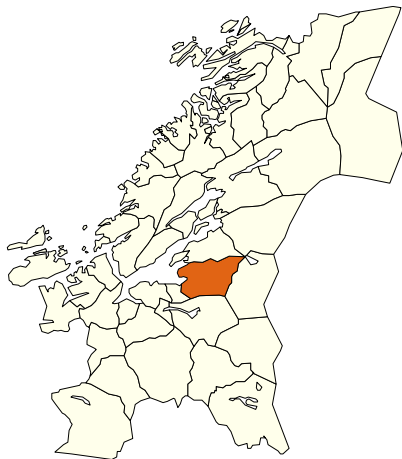
1) Inkl. pelsdyr

2) inkl. tilleggsnæring og reindrift



Verdiskaping jordbruk, bruttoprodukt, mill. kr

# 1714 Stjørdal



## Statistikk (SSB), 2015:

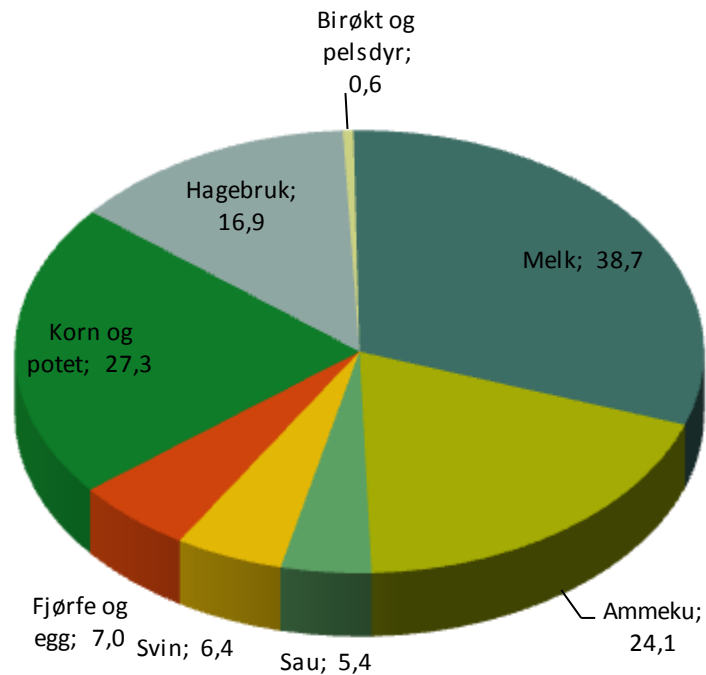
Antall innbyggere	22 957
Totalt areal, km <sup>2</sup>	913
Jordbruksareal i drift, km <sup>2</sup>	86
Produktivt skogareal, km <sup>2</sup>	434
Avvirkning, m <sup>3</sup>	41 782
Antall landbrukseiendommer	1 038
Antall jordbruksbedrifter	341
Antall sysselsatte i primærnæring	316

## Beregninger, 2015, verdiskaping som bruttoprodukt og sysselsetting

Bruttoprodukt jordbruk, mill. kr <sup>1)</sup>	126,4
Bruttoprodukt skogbruk, mill. kr	40,7
Sum bruttoprodukt primærledd, mill. kr <sup>2)</sup>	192,3
Bruttoprodukt primærledd som andel av Trøndelag	4,9 %
Andel sysselsatte i jordbruk og jordbruksrelatert virksomhet	2,2 %
Andel sysselsatte i skogbruk og skogbruksrelatert virksomhet	0,6 %

1) Inkl. pelsdyr

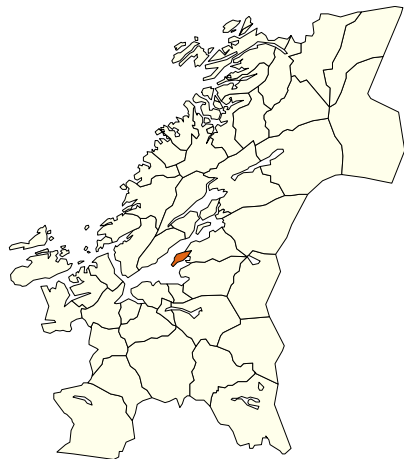
2) inkl. tilleggsnæring og reindrift



Verdiskaping jordbruk, bruttoprodukt, mill. kr



# 1717 Frosta



## Statistikk (SSB), 2015:

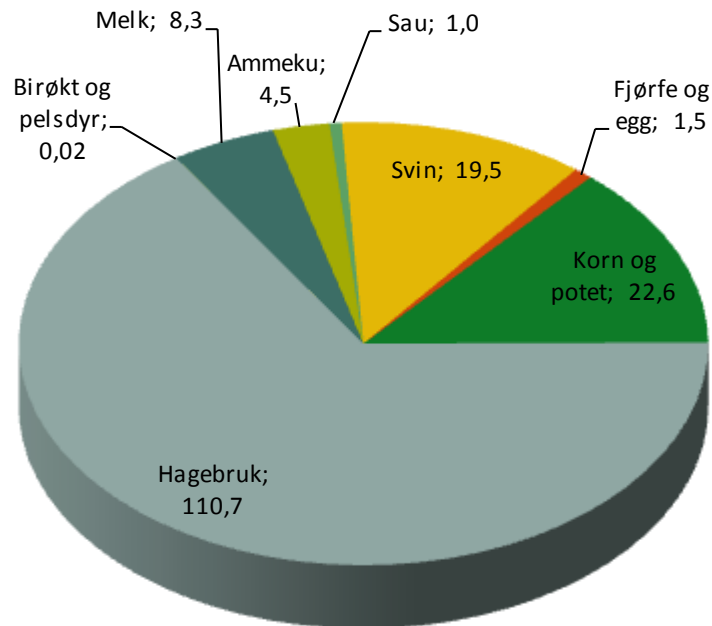
Antall innbyggere	2 624
Totalt areal, km <sup>2</sup>	74
Jordbruksareal i drift, km <sup>2</sup>	23
Produktivt skogareal, km <sup>2</sup>	35
Avvirkning, m <sup>3</sup>	9 964
Antall landbrukseiendommer	313
Antall jordbruksbedrifter	110
Antall sysselsatte i primærnæring	163

## Beregninger, 2015, verdiskaping som bruttoprodukt og sysselsetting

Bruttoprodukt jordbruk, mill. kr <sup>1)</sup>	167,9
Bruttoprodukt skogbruk, mill. kr	0,4
Sum bruttoprodukt primærledd, mill. kr <sup>2)</sup>	173,7
Bruttoprodukt primærledd som andel av Trøndelag	4,5 %
Andel sysselsatte i jordbruk og jordbruksrelatert virksomhet	21,7 %
Andel sysselsatte i skogbruk og skogbruksrelatert virksomhet	0,7 %

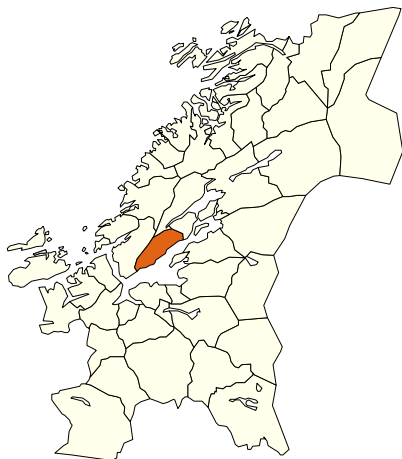
1) Inkl. pelsdyr

2) inkl. tilleggsnæring og reindrift



Verdiskaping jordbruk, bruttoprodukt, mill. kr

# 1718 Leksvik



## Statistikk (SSB), 2015:

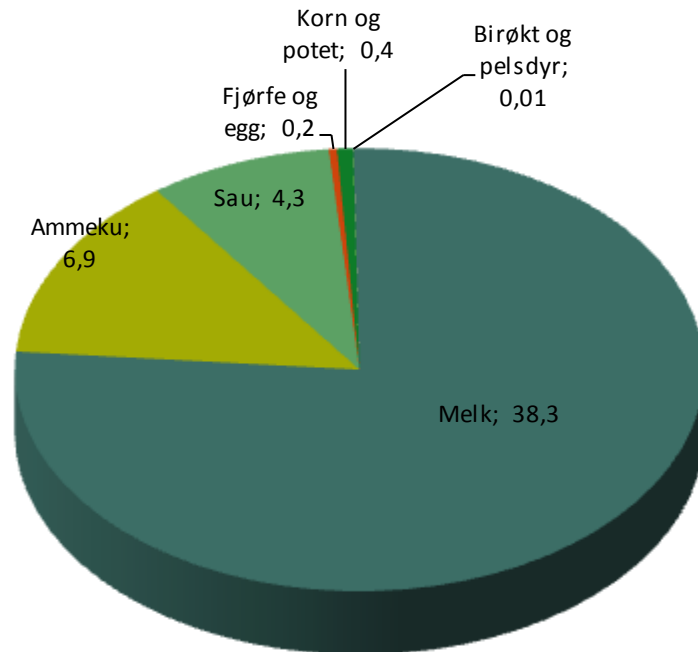
Antall innbyggere	3 506
Totalt areal, km <sup>2</sup>	400
Jordbruksareal i drift, km <sup>2</sup>	23
Produktivt skogareal, km <sup>2</sup>	177
Avvirkning, m <sup>3</sup>	25 727
Antall landbrukseiendommer	350
Antall jordbruksbedrifter	97
Antall sysselsatte i primærnæring	123

## Beregninger, 2015, verdiskaping som bruttoprodukt og sysselsetting

Bruttoprodukt jordbruk, mill. kr <sup>1)</sup>	50,1
Bruttoprodukt skogbruk, mill. kr	1,5
Sum bruttoprodukt primærledd, mill. kr <sup>2)</sup>	60,0
Bruttoprodukt primærledd som andel av Trøndelag	1,5 %
Andel sysselsatte i jordbruk og jordbruksrelatert virksomhet	7,6 %
Andel sysselsatte i skogbruk og skogbruksrelatert virksomhet	0,7 %

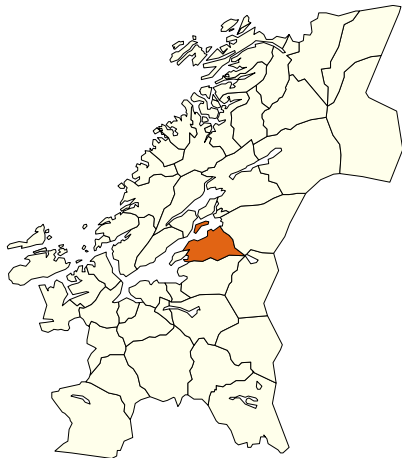
1) Inkl. pelsdyr

2) inkl. tilleggsnæring og reindrift



Verdiskaping jordbruk, bruttoprodukt, mill. kr

# 1719 Levanger



## Statistikk (SSB), 2015:

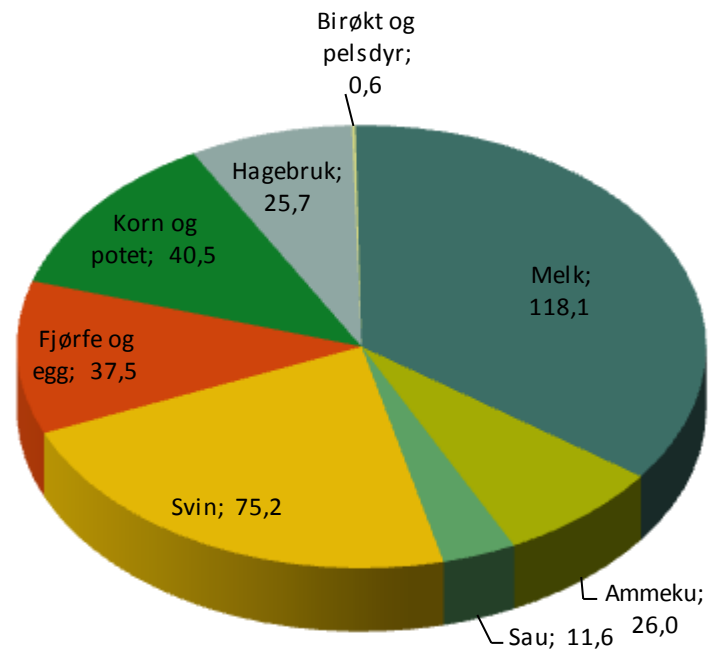
Antall innbyggere	19 474
Totalt areal, km <sup>2</sup>	610
Jordbruksareal i drift, km <sup>2</sup>	133
Produktivt skogareal, km <sup>2</sup>	284
Avvirkning, m <sup>3</sup>	53 256
Antall landbrukseiendommer	1 093
Antall jordbruksbedrifter	459
Antall sysselsatte i primærnæring	532

## Beregninger, 2015, verdiskaping som bruttoprodukt og sysselsetting

Bruttoprodukt jordbruk, mill. kr <sup>1)</sup>	335,2
Bruttoprodukt skogbruk, mill. kr	6,2
Sum bruttoprodukt primærledd, mill. kr <sup>2)</sup>	363,2
Bruttoprodukt primærledd som andel av Trøndelag	9,3 %
Andel sysselsatte i jordbruk og jordbruksrelatert virksomhet	7,7 %
Andel sysselsatte i skogbruk og skogbruksrelatert virksomhet	4,6 %

1) Inkl. pelsdyr

2) inkl. tilleggsnæring og reindrift



Verdiskaping jordbruk, bruttoprodukt, mill. kr

# 1721 Verdal



## Statistikk (SSB), 2015:

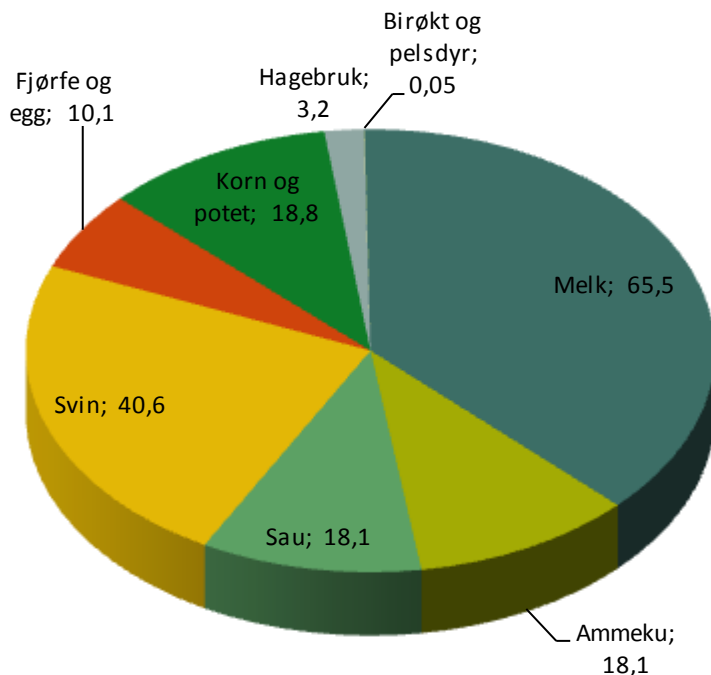
Antall innbyggere	14 809
Totalt areal, km <sup>2</sup>	1 479
Jordbruksareal i drift, km <sup>2</sup>	82
Produktivt skogareal, km <sup>2</sup>	435
Avvirkning, m <sup>3</sup>	37 756
Antall landbrukseiendommer	816
Antall jordbruksbedrifter	326
Antall sysselsatte i primærnæring	345

## Beregninger, 2015, verdiskaping som bruttoprodukt og sysselsetting

Bruttoprodukt jordbruk, mill. kr <sup>1)</sup>	174,5
Bruttoprodukt skogbruk, mill. kr	3,6
Sum bruttoprodukt primærledd, mill. kr <sup>2)</sup>	192,1
Bruttoprodukt primærledd som andel av Trøndelag	4,9%
Andel sysselsatte i jordbruk og jordbruksrelatert virksomhet	7,6%
Andel sysselsatte i skogbruk og skogbruksrelatert virksomhet	0,8%

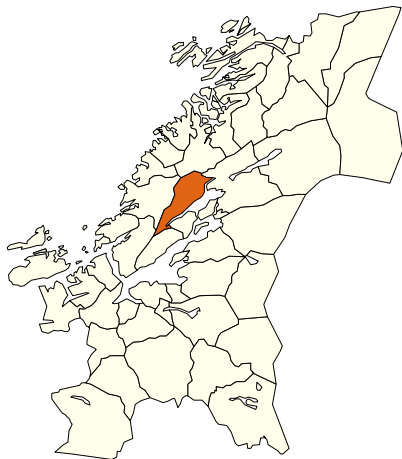
1) Inkl. pelsdyr

2) inkl. tilleggsnæring og reindrift



Verdiskaping jordbruk, bruttoprodukt, mill. kr

# 1724 Verran



## Statistikk (SSB), 2015:

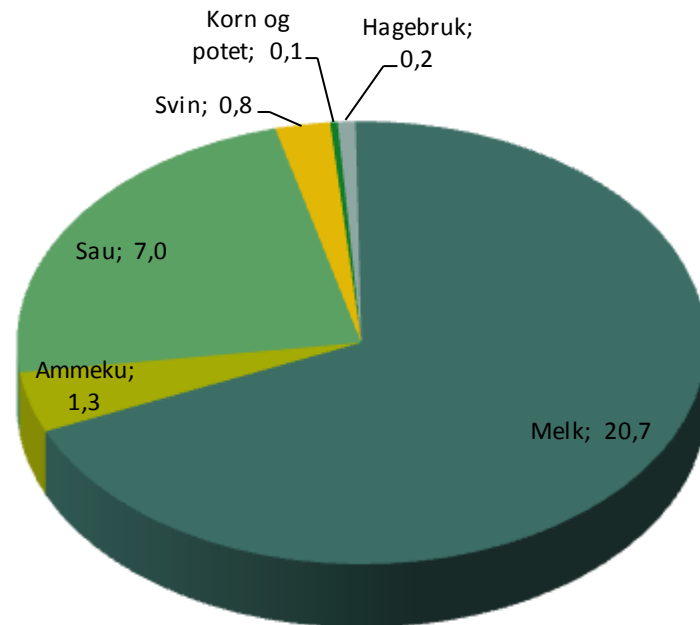
Antall innbyggere	2 547
Totalt areal, km <sup>2</sup>	558
Jordbruksareal i drift, km <sup>2</sup>	11
Produktivt skogareal, km <sup>2</sup>	188
Avvirkning, m <sup>3</sup>	3 976
Antall landbrukseiendommer	193
Antall jordbruksbedrifter	54
Antall sysselsatte i primærnæring	84

## Beregninger, 2015, verdiskaping som bruttoprodukt og sysselsetting

Bruttoprodukt jordbruk, mill. kr <sup>1)</sup>	30,1
Bruttoprodukt skogbruk, mill. kr	1,3
Sum bruttoprodukt primærledd, mill. kr <sup>2)</sup>	35,9
Bruttoprodukt primærledd som andel av Trøndelag	0,9 %
Andel sysselsatte i jordbruk og jordbruksrelatert virksomhet	4,2 %
Andel sysselsatte i skogbruk og skogbruksrelatert virksomhet	8,1 %

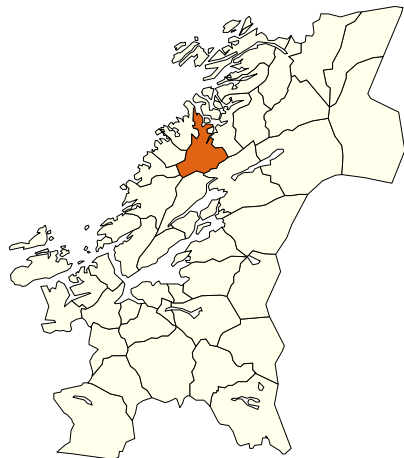
1) Inkl. pelsdyr

2) inkl. tilleggsnæring og reindrift



Verdiskaping jordbruk, bruttoprodukt, mill. kr

# 1725 Namdalseid



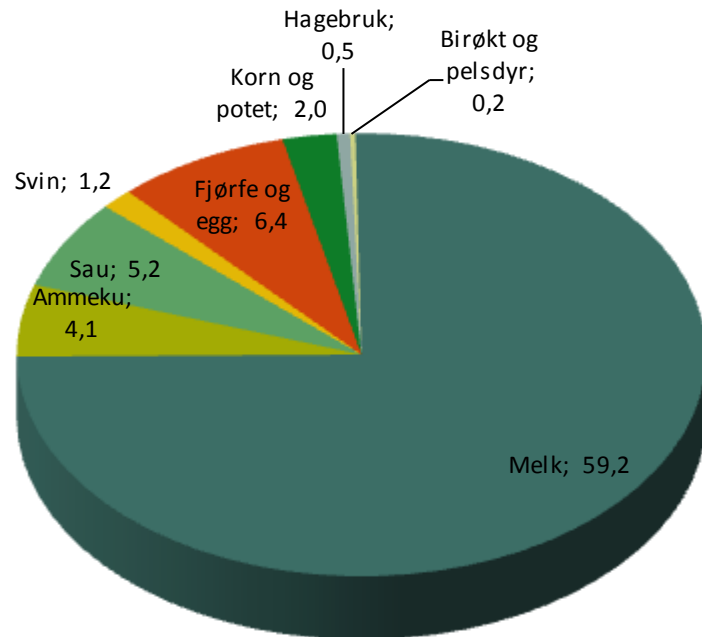
## Statistikk (SSB), 2015:

Antall innbyggere	1 644
Totalt areal, km <sup>2</sup>	735
Jordbruksareal i drift, km <sup>2</sup>	33
Produktivt skogareal, km <sup>2</sup>	310
Avvirkning, m <sup>3</sup>	20 485
Antall landbrukseiendommer	236
Antall jordbruksbedrifter	98
Antall sysselsatte i primærnæring	154

## Beregninger, 2015, verdiskaping som bruttoprodukt og sysselsetting

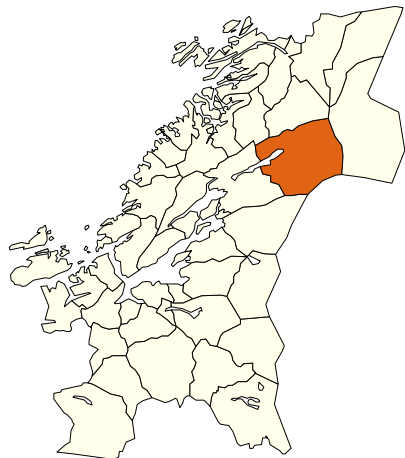
Bruttoprodukt jordbruk, mill. kr <sup>1)</sup>	78,8
Bruttoprodukt skogbruk, mill. kr	7,4
Sum bruttoprodukt primærledd, mill. kr <sup>2)</sup>	93,7
Bruttoprodukt primærledd som andel av Trøndelag	2,4 %
Andel sysselsatte i jordbruk og jordbruksrelatert virksomhet	19,9 %
Andel sysselsatte i skogbruk og skogbruksrelatert virksomhet	3,7 %

1) Inkl. pelsdyr 2) inkl. tilleggsnæring og reindrift



Verdiskaping jordbruk, bruttoprodukt, mill. kr

# 1736 Snåsa



## Statistikk (SSB), 2015:

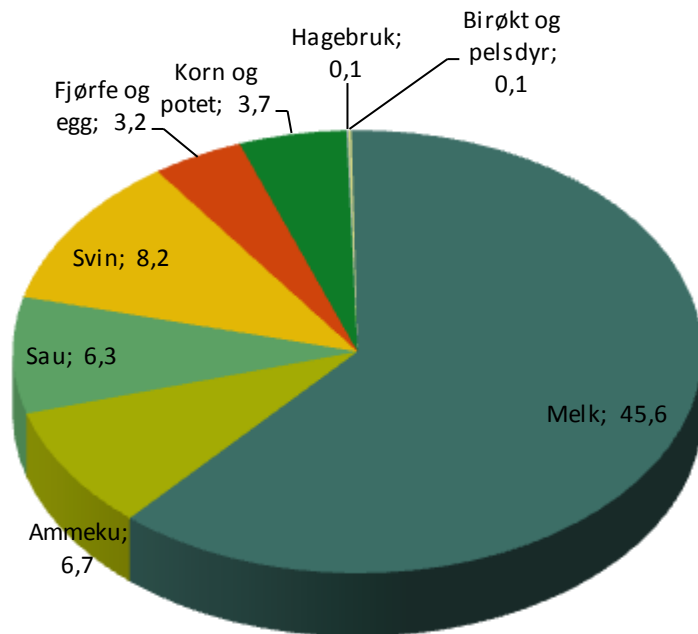
Antall innbyggere	2 153
Totalt areal, km <sup>2</sup>	2 150
Jordbruksareal i drift, km <sup>2</sup>	38
Produktivt skogareal, km <sup>2</sup>	536
Avvirkning, m <sup>3</sup>	31 193
Antall landbrukseiendommer	300
Antall jordbruksbedrifter	130
Antall sysselsatte i primærnæring	155

## Beregninger, 2015, verdiskaping som bruttoprodukt og sysselsetting

Bruttoprodukt jordbruk, mill. kr <sup>1)</sup>	73,8
Bruttoprodukt skogbruk, mill. kr	3,0
Sum bruttoprodukt primærledd, mill. kr <sup>2)</sup>	89,1
Bruttoprodukt primærledd som andel av Trøndelag	2,3 %
Andel sysselsatte i jordbruk og jordbruksrelatert virksomhet	16,8 %
Andel sysselsatte i skogbruk og skogbruksrelatert virksomhet	4,4 %

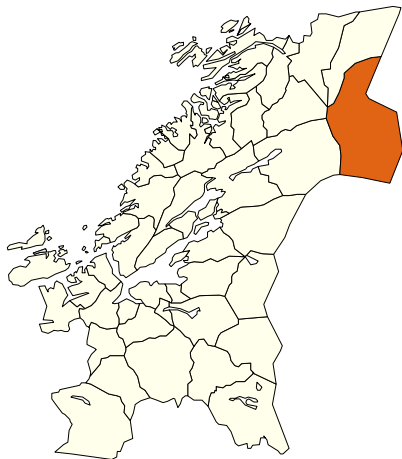
1) Inkl. pelsdyr

2) inkl. tilleggsnæring og reindrift



Verdiskaping jordbruk, bruttoprodukt, mill. kr

# 1738 Lierne



## Statistikk (SSB), 2015:

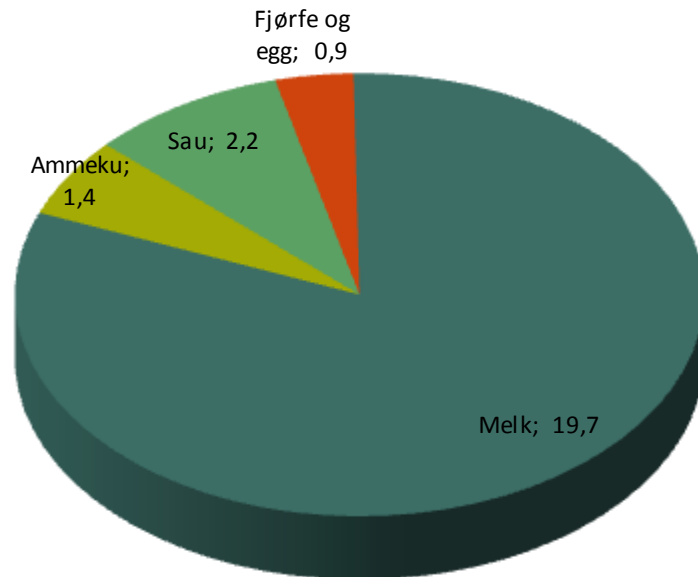
Antall innbyggere	1 394
Totalt areal, km <sup>2</sup>	2 631
Jordbruksareal i drift, km <sup>2</sup>	14
Produktivt skogareal, km <sup>2</sup>	712
Avvirkning, m <sup>3</sup>	50 299
Antall landbrukseiendommer	338
Antall jordbruksbedrifter	65
Antall sysselsatte i primærnæring	91

## Beregninger, 2015, verdiskaping som bruttoprodukt og sysselsetting

Bruttoprodukt jordbruk, mill. kr <sup>1)</sup>	24,2
Bruttoprodukt skogbruk, mill. kr	37,2
Sum bruttoprodukt primærledd, mill. kr <sup>2)</sup>	70,7
Bruttoprodukt primærledd som andel av Trøndelag	1,8 %
Andel sysselsatte i jordbruk og jordbruksrelatert virksomhet	11,5 %
Andel sysselsatte i skogbruk og skogbruksrelatert virksomhet	6,3 %

1) Inkl. pelsdyr

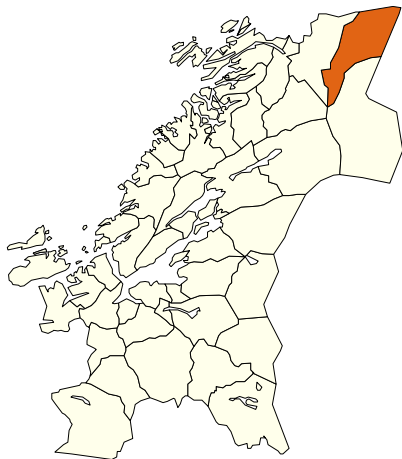
2) inkl. tilleggsnæring og reindrift



Verdiskaping jordbruk, bruttoprodukt, mill. kr



# 1739 Røyrvik



## Statistikk (SSB), 2015:

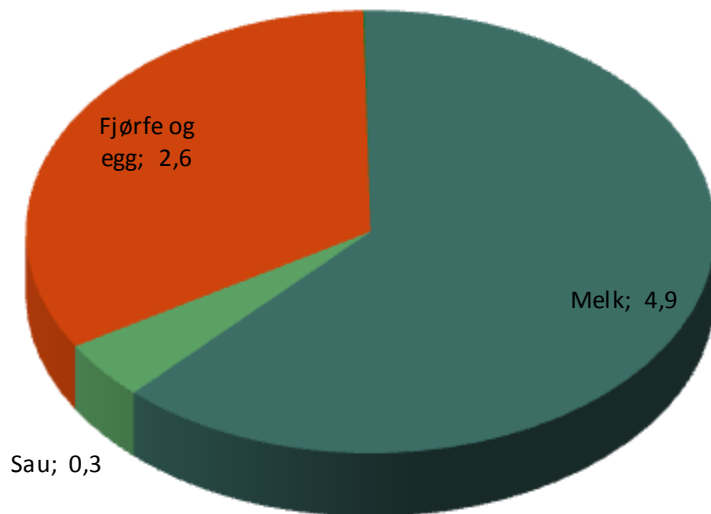
Antall innbyggere	475
Totalt areal, km <sup>2</sup>	1 332
Jordbruksareal i drift, km <sup>2</sup>	4
Produktivt skogareal, km <sup>2</sup>	162
Avvirkning, m <sup>3</sup>	6 434
Antall landbrukseiendommer	101
Antall jordbruksbedrifter	23
Antall sysselsatte i primærnæring	34

## Beregninger, 2015, verdiskaping som bruttoprodukt og sysselsetting

Bruttoprodukt jordbruk, mill. kr <sup>1)</sup>	7,9
Bruttoprodukt skogbruk, mill. kr	0,5
Sum bruttoprodukt primærledd, mill. kr <sup>2)</sup>	14,3
Bruttoprodukt primærledd som andel av Trøndelag	0,4 %
Andel sysselsatte i jordbruk og jordbruksrelatert virksomhet	13,0 %
Andel sysselsatte i skogbruk og skogbruksrelatert virksomhet	2,4 %

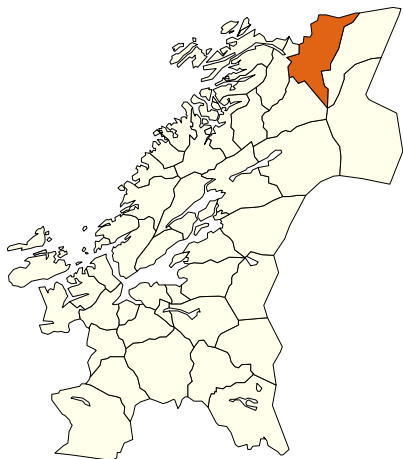
1) Inkl. pelsdyr

2) inkl. tilleggsnæring og reindrift



Verdiskaping jordbruk, bruttoprodukt, mill. kr

# 1740 Namsskogan



## Statistikk (SSB), 2015:

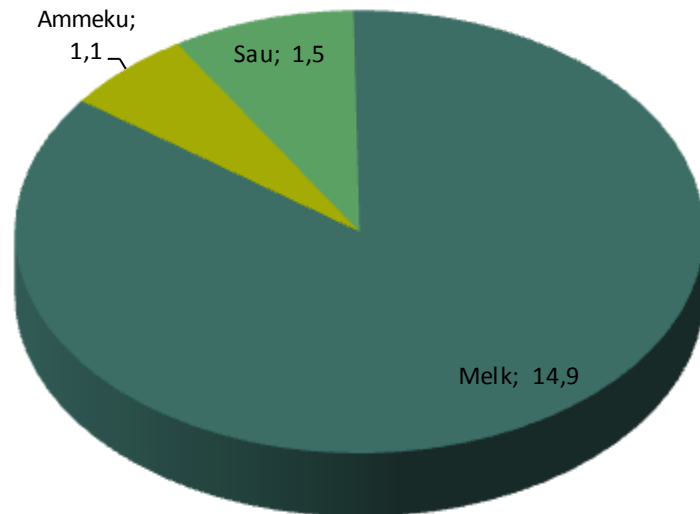
Antall innbyggere	892
Totalt areal, km <sup>2</sup>	1 354
Jordbruksareal i drift, km <sup>2</sup>	8
Produktivt skogareal, km <sup>2</sup>	332
Avvirkning, m <sup>3</sup>	15 577
Antall landbrukseiendommer	100
Antall jordbruksbedrifter	28
Antall sysselsatte i primærnæring	46

## Beregninger, 2015, verdiskaping som bruttoprodukt og sysselsetting

Bruttoprodukt jordbruk, mill. kr <sup>1)</sup>	17,5
Bruttoprodukt skogbruk, mill. kr	1,1
Sum bruttoprodukt primærledd, mill. kr <sup>2)</sup>	23,1
Bruttoprodukt primærledd som andel av Trøndelag	0,6 %
Andel sysselsatte i jordbruk og jordbruksrelatert virksomhet	8,4 %
Andel sysselsatte i skogbruk og skogbruksrelatert virksomhet	2,3 %

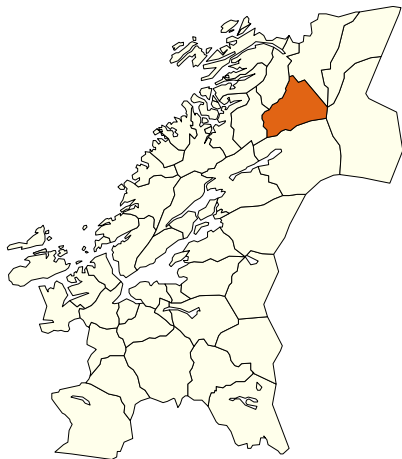
1) Inkl. pelsdyr

2) inkl. tilleggsnæring og reindrift



Verdiskaping jordbruk, bruttoprodukt, mill. kr

# 1742 Grong



## Statistikk (SSB), 2015:

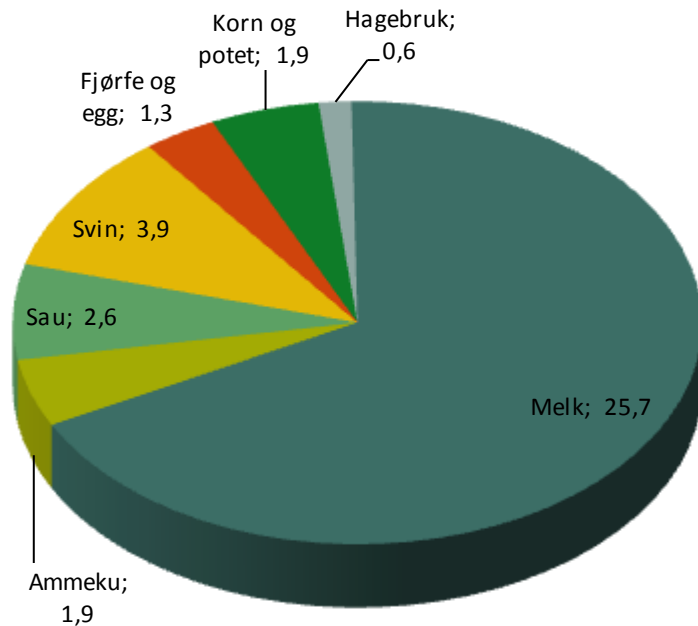
Antall innbyggere	2 489
Totalt areal, km <sup>2</sup>	1 098
Jordbruksareal i drift, km <sup>2</sup>	20
Produktivt skogareal, km <sup>2</sup>	472
Avvirkning, m <sup>3</sup>	20 655
Antall landbrukseiendommer	225
Antall jordbruksbedrifter	65
Antall sysselsatte i primærnæring	99

## Beregninger, 2015, verdiskaping som bruttoprodukt og sysselsetting

Bruttoprodukt jordbruk, mill. kr <sup>1)</sup>	37,9
Bruttoprodukt skogbruk, mill. kr	2,6
Sum bruttoprodukt primærledd, mill. kr <sup>2)</sup>	49,5
Bruttoprodukt primærledd som andel av Trøndelag	1,3 %
Andel sysselsatte i jordbruk og jordbruksrelatert virksomhet	5,9 %
Andel sysselsatte i skogbruk og skogbruksrelatert virksomhet	2,6 %

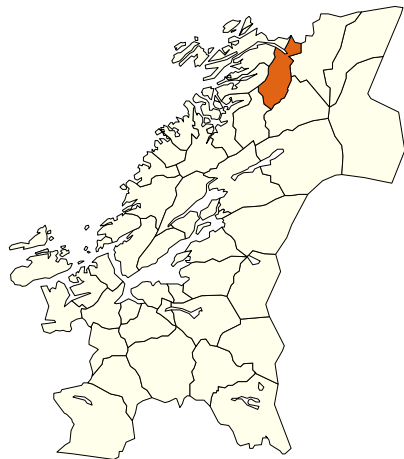
1) Inkl. pelsdyr

2) inkl. tilleggsnæring og reindrift



Verdiskaping jordbruk, bruttoprodukt, mill. kr

# 1743 Høylandet



## Statistikk (SSB), 2015:

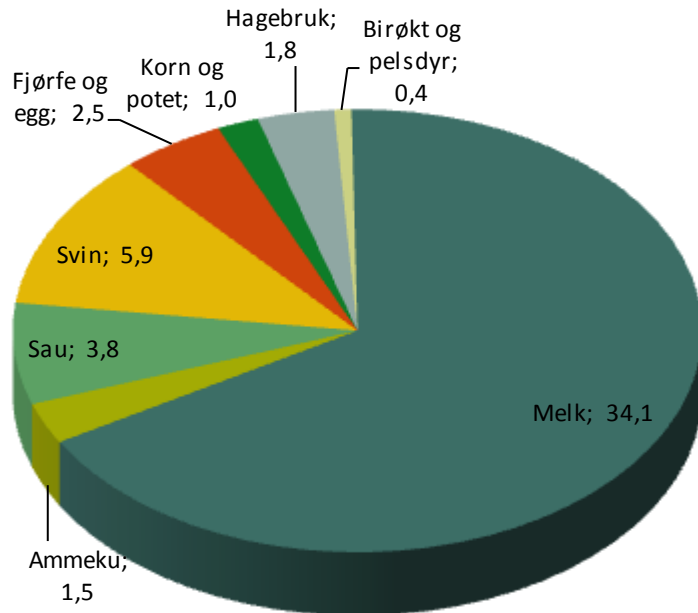
Antall innbyggere	1 252
Totalt areal, km <sup>2</sup>	703
Jordbruksareal i drift, km <sup>2</sup>	19
Produktivt skogareal, km <sup>2</sup>	219
Avvirkning, m <sup>3</sup>	19 973
Antall landbrukseiendommer	182
Antall jordbruksbedrifter	76
Antall sysselsatte i primærnæring	111

## Beregninger, 2015, verdiskaping som bruttoprodukt og sysselsetting

Bruttoprodukt jordbruk, mill. kr <sup>1)</sup>	51,0
Bruttoprodukt skogbruk, mill. kr	1,6
Sum bruttoprodukt primærledd, mill. kr <sup>2)</sup>	59,7
Bruttoprodukt primærledd som andel av Trøndelag	1,5 %
Andel sysselsatte i jordbruk og jordbruksrelatert virksomhet	14,2 %
Andel sysselsatte i skogbruk og skogbruksrelatert virksomhet	5,1 %

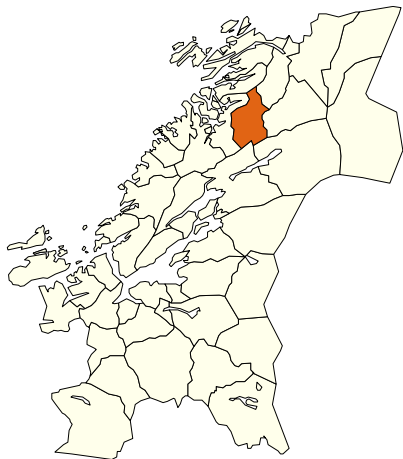
1) Inkl. pelsdyr

2) inkl. tilleggsnæring og reindrift



Verdiskaping jordbruk, bruttoprodukt, mill. kr

# 1744 Overhalla



## Statistikk (SSB), 2015:

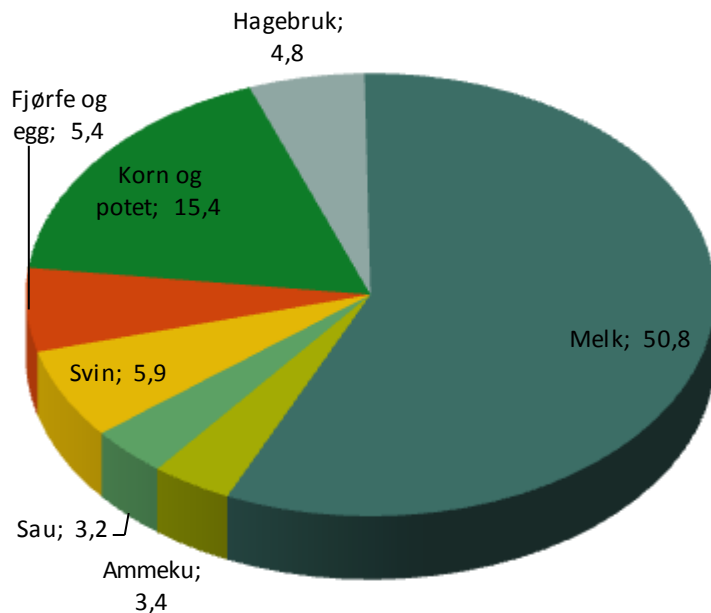
Antall innbyggere	3 751
Totalt areal, km <sup>2</sup>	689
Jordbruksareal i drift, km <sup>2</sup>	45
Produktivt skogareal, km <sup>2</sup>	298
Avvirkning, m <sup>3</sup>	15 742
Antall landbrukseiendommer	274
Antall jordbruksbedrifter	140
Antall sysselsatte i primærnæring	174

## Beregninger, 2015, verdiskaping som bruttoprodukt og sysselsetting

Bruttoprodukt jordbruk, mill. kr <sup>1)</sup>	89,0
Bruttoprodukt skogbruk, mill. kr	21,9
Sum bruttoprodukt primærledd, mill. kr <sup>2)</sup>	121,5
Bruttoprodukt primærledd som andel av Trøndelag	3,1 %
Andel sysselsatte i jordbruk og jordbruksrelatert virksomhet	16,0 %
Andel sysselsatte i skogbruk og skogbruksrelatert virksomhet	5,6 %

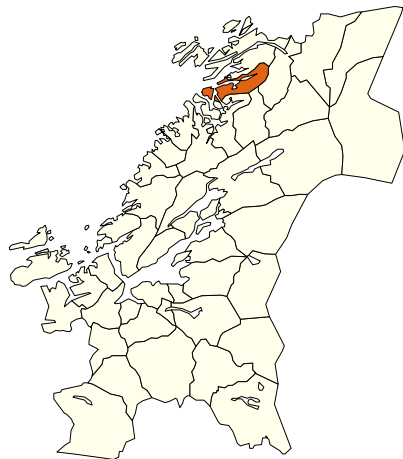
1) Inkl. pelsdyr

2) inkl. tilleggsnæring og reindrift



Verdiskaping jordbruk, bruttoprodukt, mill. kr

# 1748 Fosnes



## Statistikk (SSB), 2015:

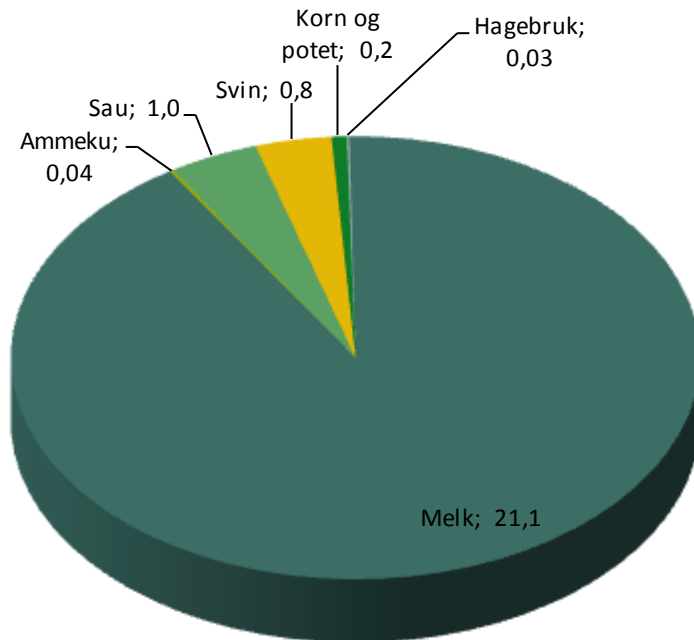
Antall innbyggere	630
Totalt areal, km <sup>2</sup>	473
Jordbruksareal i drift, km <sup>2</sup>	9
Produktivt skogareal, km <sup>2</sup>	110
Avvirkning, m <sup>3</sup>	2 488
Antall landbrukseiendommer	124
Antall jordbruksbedrifter	27
Antall sysselsatte i primærnæring	46

## Beregninger, 2015, verdiskaping som bruttoprodukt og sysselsetting

Bruttoprodukt jordbruk, mill. kr <sup>1)</sup>	23,2
Bruttoprodukt skogbruk, mill. kr	0,2
Sum bruttoprodukt primærledd, mill. kr <sup>2)</sup>	25,8
Bruttoprodukt primærledd som andel av Trøndelag	0,7 %
Andel sysselsatte i jordbruk og jordbruksrelatert virksomhet	12,2 %
Andel sysselsatte i skogbruk og skogbruksrelatert virksomhet	1,3 %

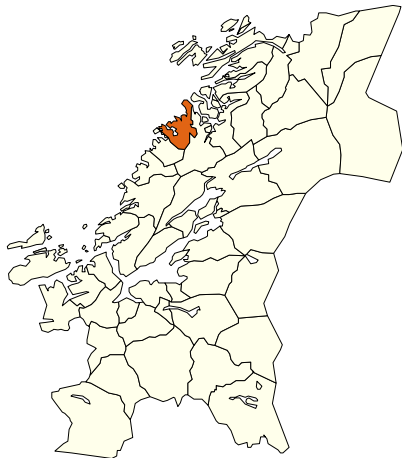
1) Inkl. pelsdyr

2) inkl. tilleggsnæring og reindrift



Verdiskaping jordbruk, bruttoprodukt, mill. kr

# 1749 Flatanger



## Statistikk (SSB), 2015:

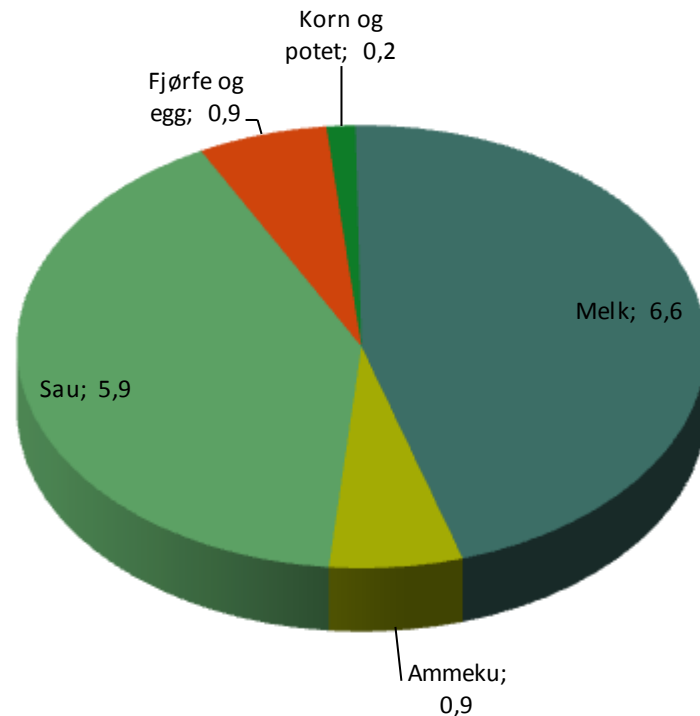
Antall innbyggere	1 119
Totalt areal, km <sup>2</sup>	434
Jordbruksareal i drift, km <sup>2</sup>	9
Produktivt skogareal, km <sup>2</sup>	76
Avvirkning, m <sup>3</sup>	1 902
Antall landbrukseiendommer	201
Antall jordbruksbedrifter	50
Antall sysselsatte i primærnæring	118

## Beregninger, 2015, verdiskaping som bruttoprodukt og sysselsetting

Bruttoprodukt jordbruk, mill. kr <sup>1)</sup>	14,5
Bruttoprodukt skogbruk, mill. kr	0,2
Sum bruttoprodukt primærledd, mill. kr <sup>2)</sup>	17,8
Bruttoprodukt primærledd som andel av Trøndelag	0,5 %
Andel sysselsatte i jordbruk og jordbruksrelatert virksomhet	6,8 %
Andel sysselsatte i skogbruk og skogbruksrelatert virksomhet	0,0 %

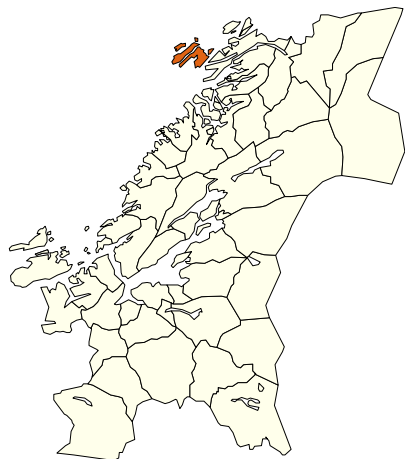
1) Inkl. pelsdyr

2) inkl. tilleggsnæring og reindrift



Verdiskaping jordbruk, bruttoprodukt, mill. kr

# 1750 Vikna



## Statistikk (SSB), 2015:

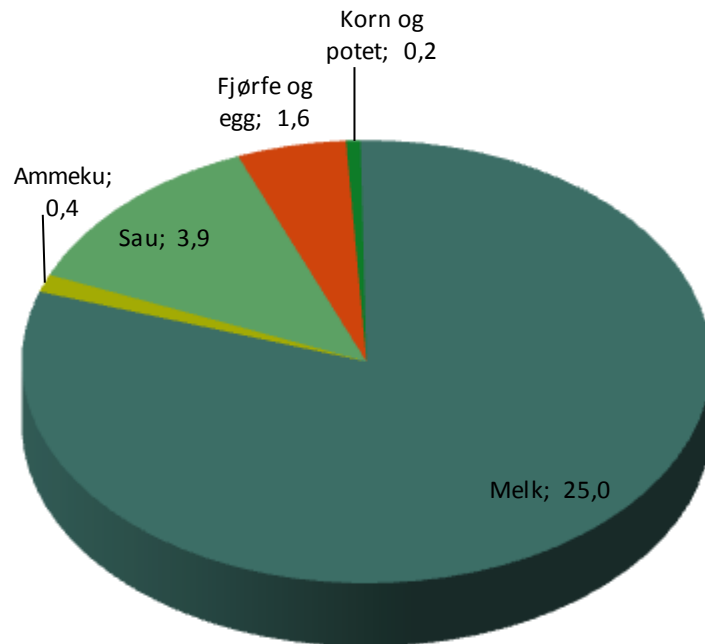
Antall innbyggere	4 363
Totalt areal, km <sup>2</sup>	311
Jordbruksareal i drift, km <sup>2</sup>	15
Produktivt skogareal, km <sup>2</sup>	14
Avvirkning, m <sup>3</sup>	3 841
Antall landbrukseiendommer	291
Antall jordbruksbedrifter	58
Antall sysselsatte i primærnæring	251

## Beregninger, 2015, verdiskaping som bruttoprodukt og sysselsetting

Bruttoprodukt jordbruk, mill. kr <sup>1)</sup>	31,1
Bruttoprodukt skogbruk, mill. kr	0,3
Sum bruttoprodukt primærledd, mill. kr <sup>2)</sup>	34,7
Bruttoprodukt primærledd som andel av Trøndelag	0,9%
Andel sysselsatte i jordbruk og jordbruksrelatert virksomhet	2,0%
Andel sysselsatte i skogbruk og skogbruksrelatert virksomhet	0,0%

1) Inkl. pelsdyr

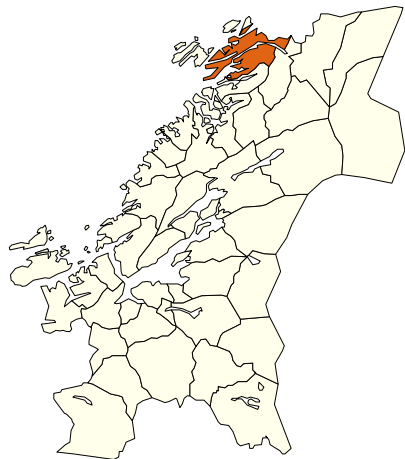
2) inkl. tilleggsnæring og reindrift



Verdiskaping jordbruk, bruttoprodukt, mill. kr



# 1751 Nærøy



## Statistikk (SSB), 2015:

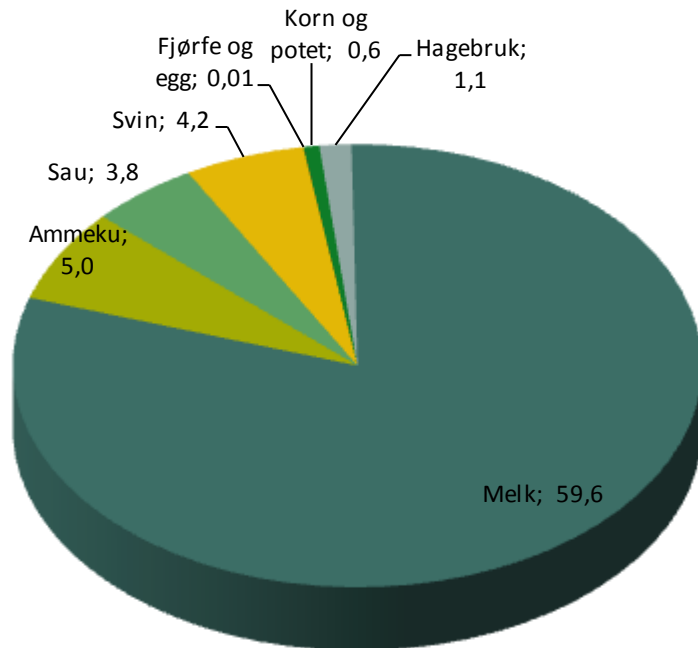
Antall innbyggere	5 081
Totalt areal, km <sup>2</sup>	1 014
Jordbruksareal i drift, km <sup>2</sup>	37
Produktivt skogareal, km <sup>2</sup>	271
Avvirkning, m <sup>3</sup>	10 480
Antall landbrukseiendommer	682
Antall jordbruksbedrifter	134
Antall sysselsatte i primærnæring	301

## Beregninger, 2015, verdiskaping som bruttoprodukt og sysselsetting

Bruttoprodukt jordbruk, mill. kr <sup>1)</sup>	74,3
Bruttoprodukt skogbruk, mill. kr	0,6
Sum bruttoprodukt primærledd, mill. kr <sup>2)</sup>	82,9
Bruttoprodukt primærledd som andel av Trøndelag	2,1 %
Andel sysselsatte i jordbruk og jordbruksrelatert virksomhet	7,8 %
Andel sysselsatte i skogbruk og skogbruksrelatert virksomhet	0,5 %

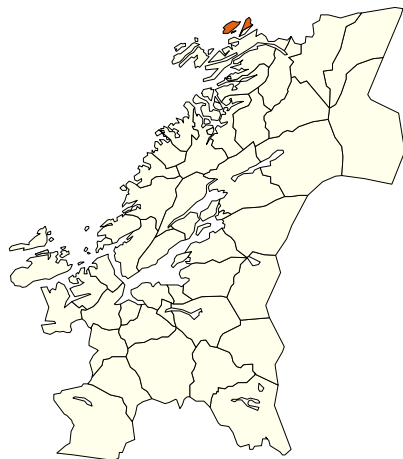
1) Inkl. pelsdyr

2) inkl. tilleggsnæring og reindrift



Verdiskaping jordbruk, bruttoprodukt, mill. kr

# 1755 Leka



## Statistikk (SSB), 2015:

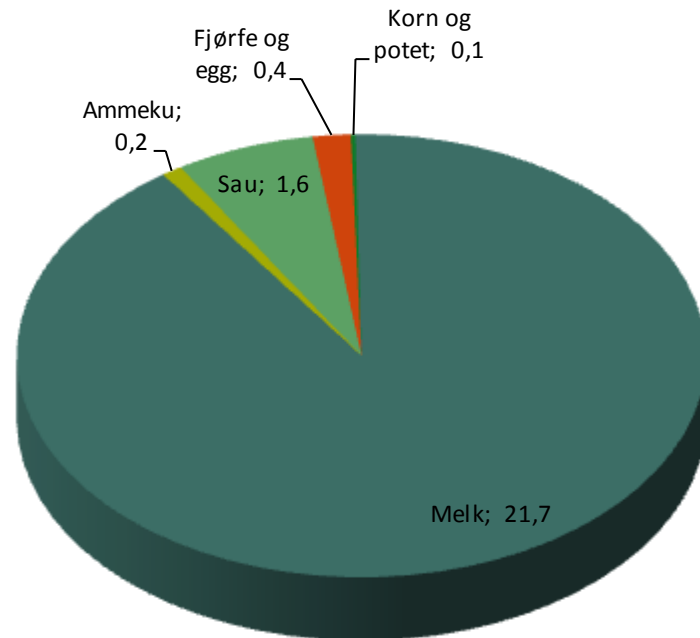
Antall innbyggere	574
Totalt areal, km <sup>2</sup>	108
Jordbruksareal i drift, km <sup>2</sup>	10
Produktivt skogareal, km <sup>2</sup>	9
Avvirkning, m <sup>3</sup>	-
Antall landbrukseiendommer	141
Antall jordbruksbedrifter	44
Antall sysselsatte i primærnæring	79

## Beregninger, 2015, verdiskaping som bruttoprodukt og sysselsetting

Bruttoprodukt jordbruk, mill. kr <sup>1)</sup>	24,0
Bruttoprodukt skogbruk, mill. kr	-
Sum bruttoprodukt primærledd, mill. kr <sup>2)</sup>	26,5
Bruttoprodukt primærledd som andel av Trøndelag	0,7 %
Andel sysselsatte i jordbruk og jordbruksrelatert virksomhet	22,7 %
Andel sysselsatte i skogbruk og skogbruksrelatert virksomhet	0,0 %

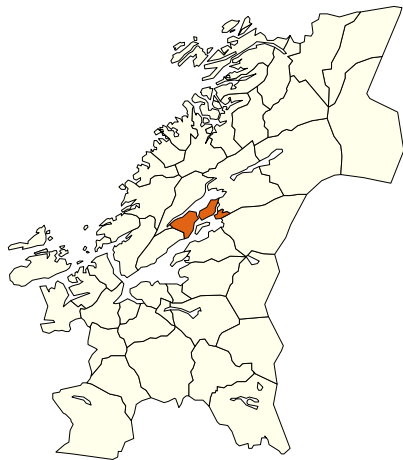
1) Inkl. pelsdyr

2) inkl. tilleggsnæring og reindrift



Verdiskaping jordbruk, bruttoprodukt, mill. kr

# 1756 Inderøy



## Statistikk (SSB), 2015:

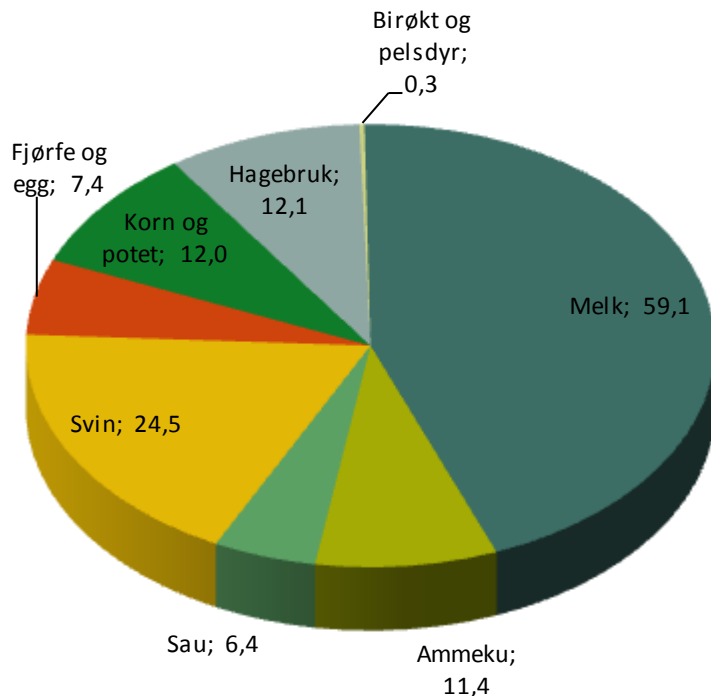
Antall innbyggere	6 770
Totalt areal, km <sup>2</sup>	351
Jordbruksareal i drift, km <sup>2</sup>	62
Produktivt skogareal, km <sup>2</sup>	221
Avvirkning, m <sup>3</sup>	20 905
Antall landbrukseiendommer	647
Antall jordbruksbedrifter	232
Antall sysselsatte i primærnæring	247

## Beregninger, 2015, verdiskaping som bruttoprodukt og sysselsetting

Bruttoprodukt jordbruk, mill. kr <sup>1)</sup>	133,2
Bruttoprodukt skogbruk, mill. kr	11,9
Sum bruttoprodukt primærledd, mill. kr <sup>2)</sup>	160,3
Bruttoprodukt primærledd som andel av Trøndelag	4,1 %
Andel sysselsatte i jordbruk og jordbruksrelatert virksomhet	12,9 %
Andel sysselsatte i skogbruk og skogbruksrelatert virksomhet	1,8 %

1) Inkl. pelsdyr

2) inkl. tilleggsnæring og reindrift



Verdiskaping jordbruk, bruttoprodukt, mill. kr