

# Kommunesider Rogaland

Vedlegg til  
NIBIO rapport 10 (124) 2024



Verdiskaping i landbruk og landbruksbasert  
verksemd i Rogaland

Oppdaterte beregningar 2024

NIBIO RAPPORT | VOL. 10 | NR. 124 | 2024



Heidi Knutsen og Erik Gran, NIBIO, Divisjon for kart og statistikk  
Aleksander Bern, Iveta Malasevska og Hjalti Nielsen, Østlandsforskning ved Høgskolen i  
Innlandet

# Rogaland

## Verdiskaping, mill. kr\*

Jordbruk, skogbruk og landbruksbasert tilleggsnæring	4 653
Landbruksbasert industri**	5 014

**Samla verdiskaping frå landbruk og landbruksbasert industri** **9 667**

Verdiskaping fra landbruk og landbruksbasert industri i prosent av samlet verdiskaping i Rogaland	3 %
---	-----

## Sysselsetting, tal sysselsette (SSB)

Jordbruk	5 072
Skogbruk	123
Jordbruksbasert industri	4 429
Skogbruksbasert industri	1 466

**Samla sysselsetting i landbruk og landbruksbasert industri** **11 090**

Sysselsette i landbruk og landbruksbasert industri i prosent av samla sysselsetting i Rogaland	4 %
--	-----

Tal landbrukseigedomar	10 322
Tal jordbruksføretak	4 016
Jordbruksareal dekar	1 003 693
Skogbruksareal dekar	1 445 275

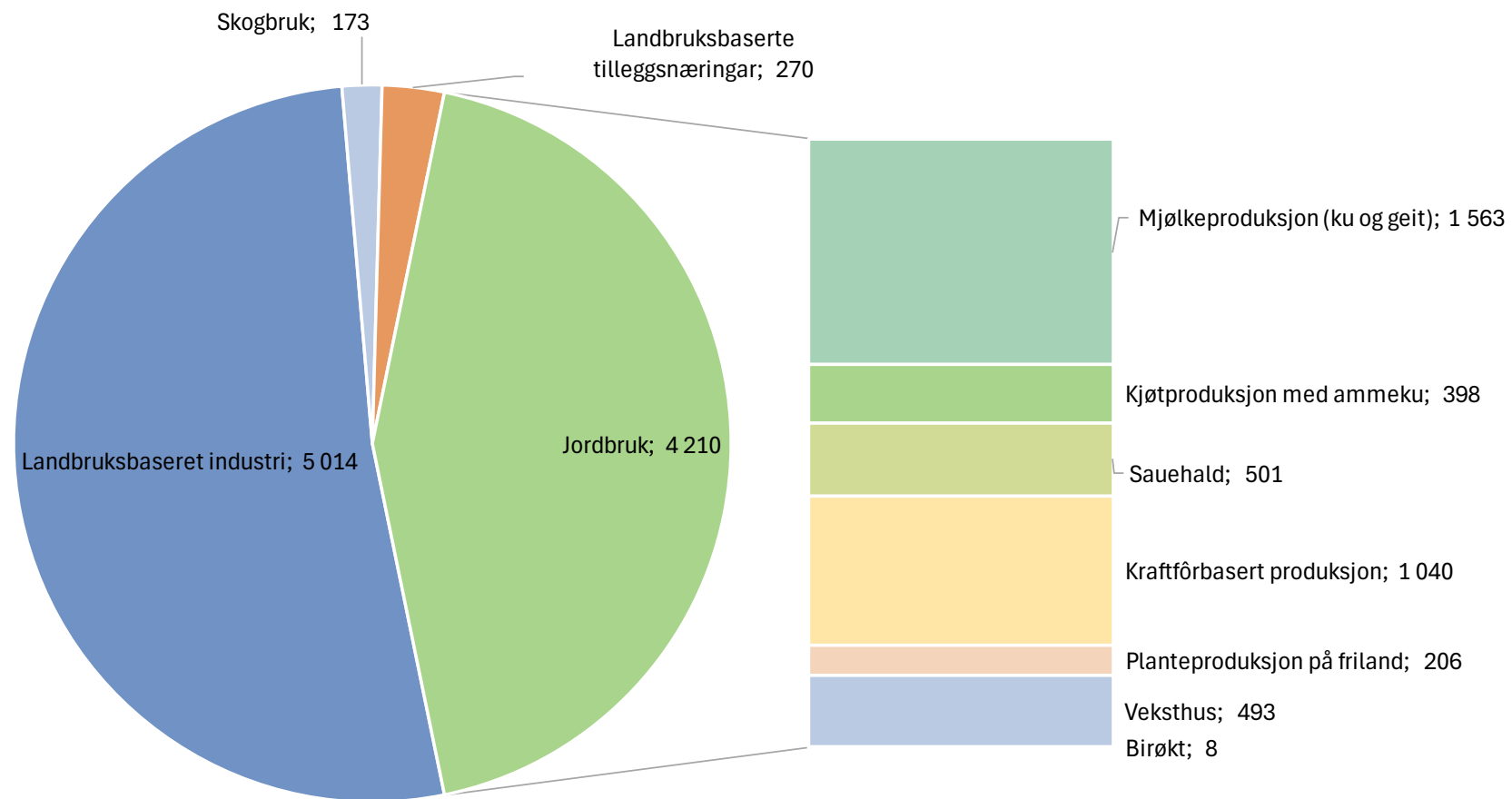
\*Verdiskaping er rekna som bruttoprodukt

\*\* Gjeld landbruksbasert industri som nyttar lokalt råstoff

Talgrunnlaget er frå 2022

Kjelder: Statistisk sentralbyrå, Landbruksdirektoratet og eigne berekningar NIBIO og INN

## Verdiskaping i millionar kroner



# Kommuner

# 1101 Eigersund

## Verdiskaping, mill. kr\*

Jordbruk, skogbruk og landbruksbasert tilleggsnæring	141
Landbruksbasert industri**	163

**Samla verdiskaping frå landbruk og landbruksbasert industri** **304**

Verdiskaping fra landbruk og landbruksbasert industri i prosent av samlet verdiskaping i Eigersund	4 %
--	-----

## Sysselsetting, tal sysselsette (SSB)

Jordbruk	150
Skogbruk	3
Jordbruksbasert industri	101
Skogbruksbasert industri	138

**Samla sysselsetting i landbruk og landbruksbasert industri** **392**

Sysselsette i landbruk og landbruksbasert industri i prosent av samla sysselsetting i Eigersund	6 %
---	-----

Tal landbrukseigedomar	489
Tal jordbruksføretak	161
Jordbruksareal dekar	50 065
Skogbruksareal dekar	53 985

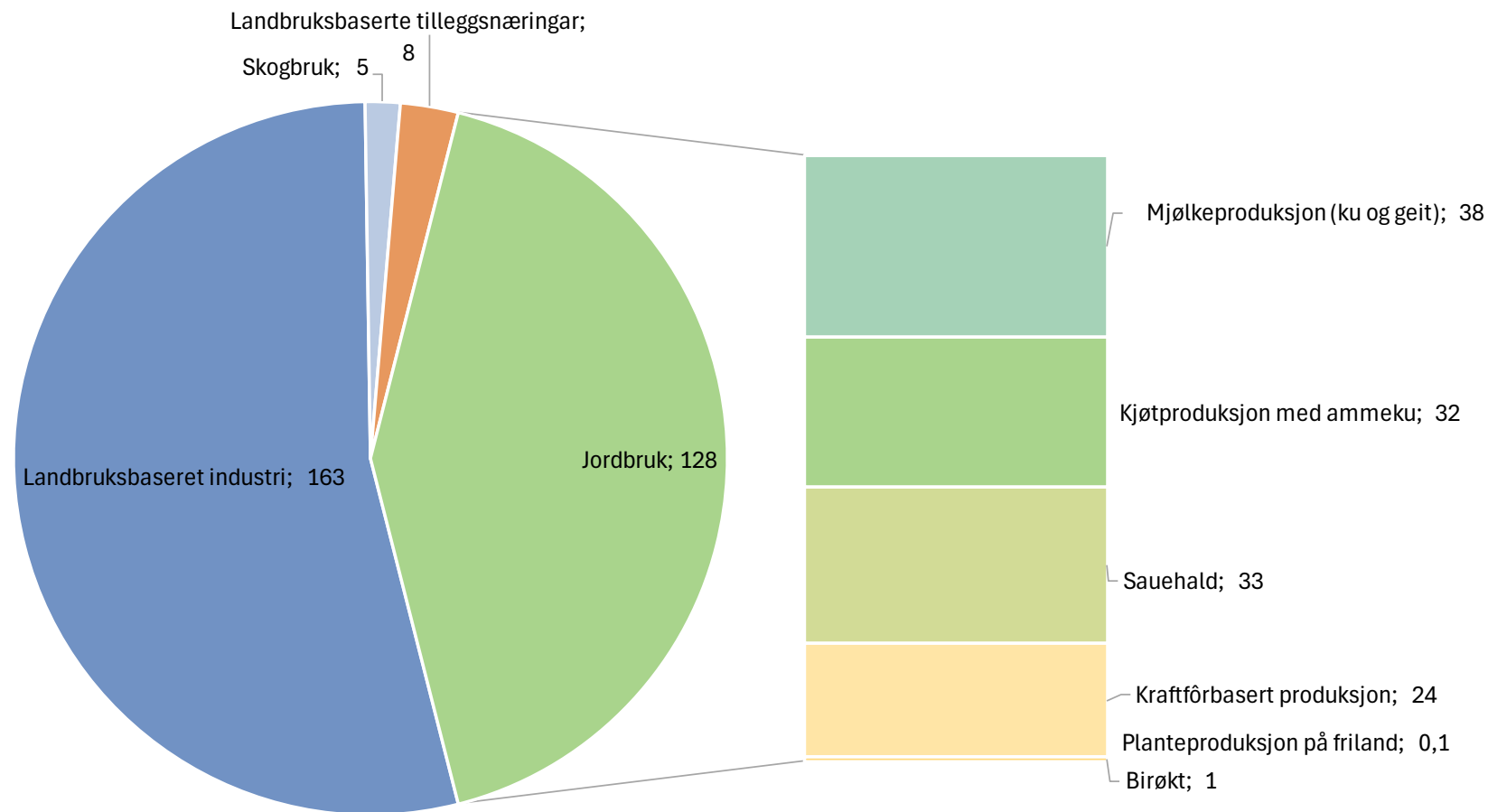
\*Verdiskaping er rekna som bruttoprodukt

\*\* Gjeld landbruksbasert industri som nyttar lokalt råstoff

Talgrunnlaget er frå 2022

Kjelder: Statistisk sentralbyrå, Landbruksdirektoratet og egne berekningar NIBIO og INN

## Verdiskaping i millionar kroner



# 1103 Stavanger

## Verdiskaping, mill. kr\*

Jordbruk, skogbruk og landbruksbasert tilleggsnæring	463
Landbruksbasert industri**	1 355

**Samla verdiskaping frå landbruk og landbruksbasert industri** **1 818**

Verdiskaping fra landbruk og landbruksbasert industri i prosent av samlet verdiskaping i Stavanger	2 %
--	-----

## Sysselsetting, tal sysselsette (SSB)

Jordbruk	585
Skogbruk	6
Jordbruksbasert industri	1 217
Skogbruksbasert industri	166

**Samla sysselsetting i landbruk og landbruksbasert industri** **1 974**

Sysselsette i landbruk og landbruksbasert industri i prosent av samla sysselsetting i Stavanger	2 %
---	-----

Tal landbrukseigedomar	953
Tal jordbruksføretak	368
Jordbruksareal dekar	87 418
Skogbruksareal dekar	55 565

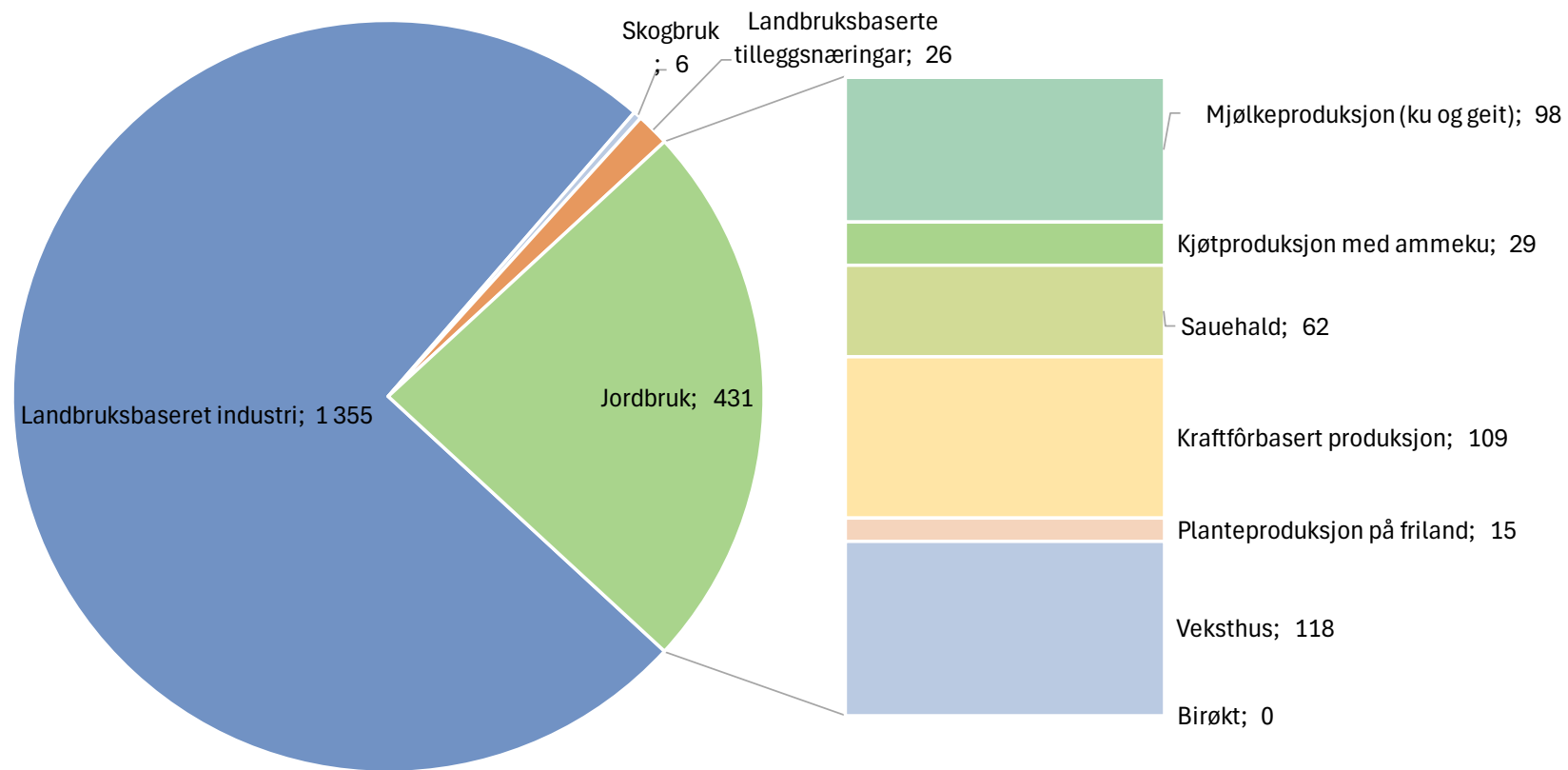
\*Verdiskaping er rekna som bruttoprodukt

\*\* Gjeld landbruksbasert industri som nyttar lokalt råstoff

Talgrunnlaget er frå 2022

Kjelder: Statistisk sentralbyrå, Landbruksdirektoratet og egne berekningar NIBIO og INN

## Verdiskaping i millionar kroner



# 1106 Haugesund

## Verdiskaping, mill. kr\*

Jordbruk, skogbruk og landbruksbasert tilleggsnæring	13
Landbruksbasert industri**	87

**Samla verdiskaping frå landbruk og landbruksbasert industri 100**

Verdiskaping fra landbruk og landbruksbasert industri i prosent av samlet verdiskaping i Haugesund	0 %
--	-----

## Sysseletting, tal sysselette (SSB)

Jordbruk	21
Skogbruk	-
Jordbruksbasert industri	180
Skogbruksbasert industri	11

**Samla sysseletting i landbruk og landbruksbasert industri 212**

Sysselette i landbruk og landbruksbasert industri i prosent av samla sysseletting i Haugesund	1 %
---	-----

Tal landbrukseigedomar	170
Tal jordbruksføretak	27
Jordbruksareal dekar	6 550
Skogbruksareal dekar	16 721

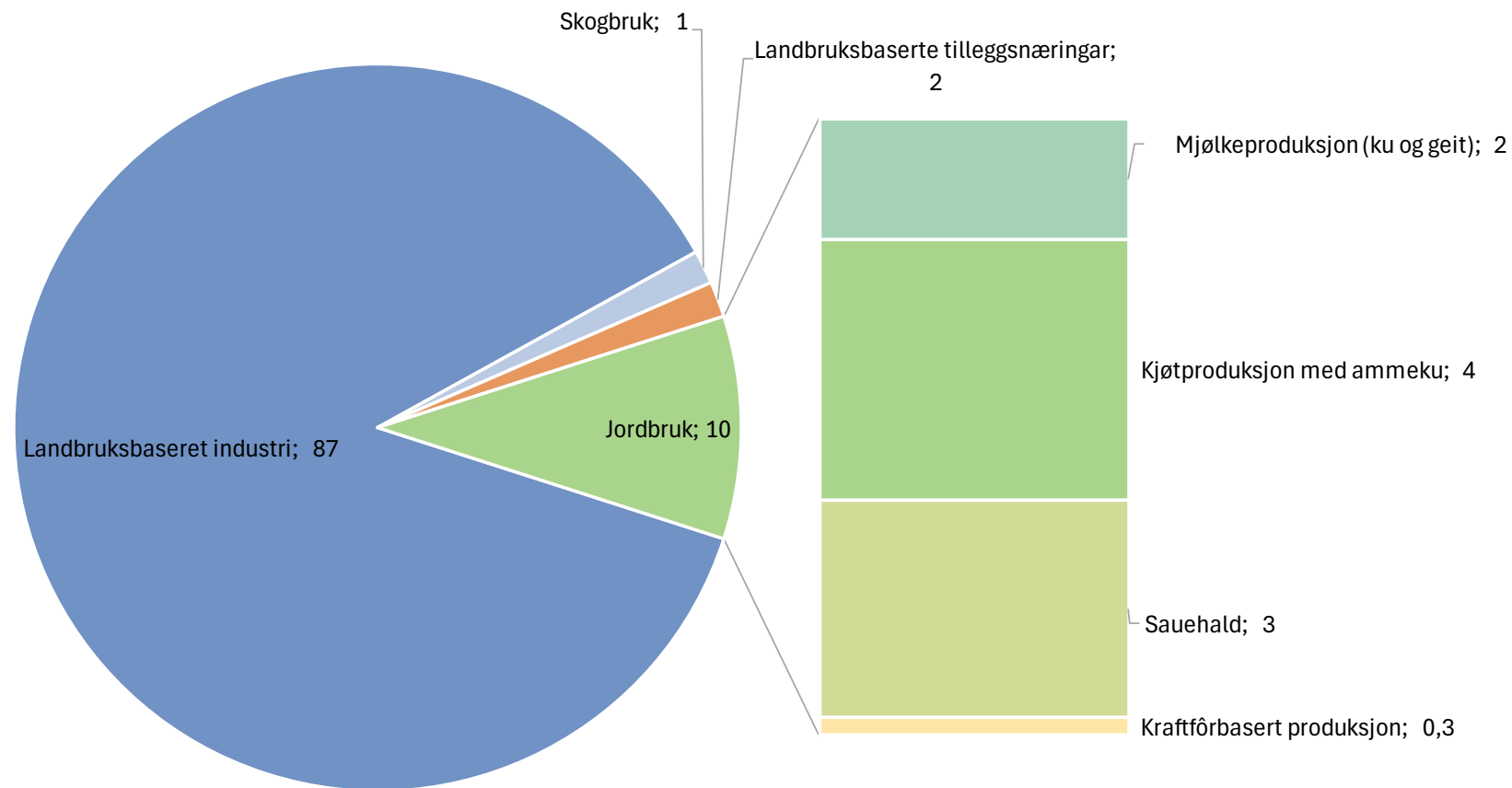
\*Verdiskaping er rekna som bruttoprodukt

\*\* Gjeld landbruksbasert industri som nyttar lokalt råstoff

Talgrunnlaget er frå 2022

Kjelder: Statistisk sentralbyrå, Landbruksdirektoratet og eigne berekingar NIBIO og INN

## Verdiskaping i millionar kroner



# 1108 Sandnes

## Verdiskaping, mill. kr\*

Jordbruk, skogbruk og landbruksbasert tilleggsnæring	365
Landbruksbasert industri**	296

**Samla verdiskaping frå landbruk og landbruksbasert industri 662**

Verdiskaping fra landbruk og landbruksbasert industri i prosent av samlet verdiskaping i Sandnes	1 %
--	-----

## Sysselsetting, tal sysselsette (SSB)

Jordbruk	522
Skogbruk	18
Jordbruksbasert industri	380
Skogbruksbasert industri	152

**Samla sysselsetting i landbruk og landbruksbasert industri 1 072**

Sysselsette i landbruk og landbruksbasert industri i prosent av samla sysselsetting i Sandnes	3 %
---	-----

Tal landbrukseigedomar	832
Tal jordbruksføretak	327
Jordbruksareal dekar	87 524
Skogbruksareal dekar	111 875

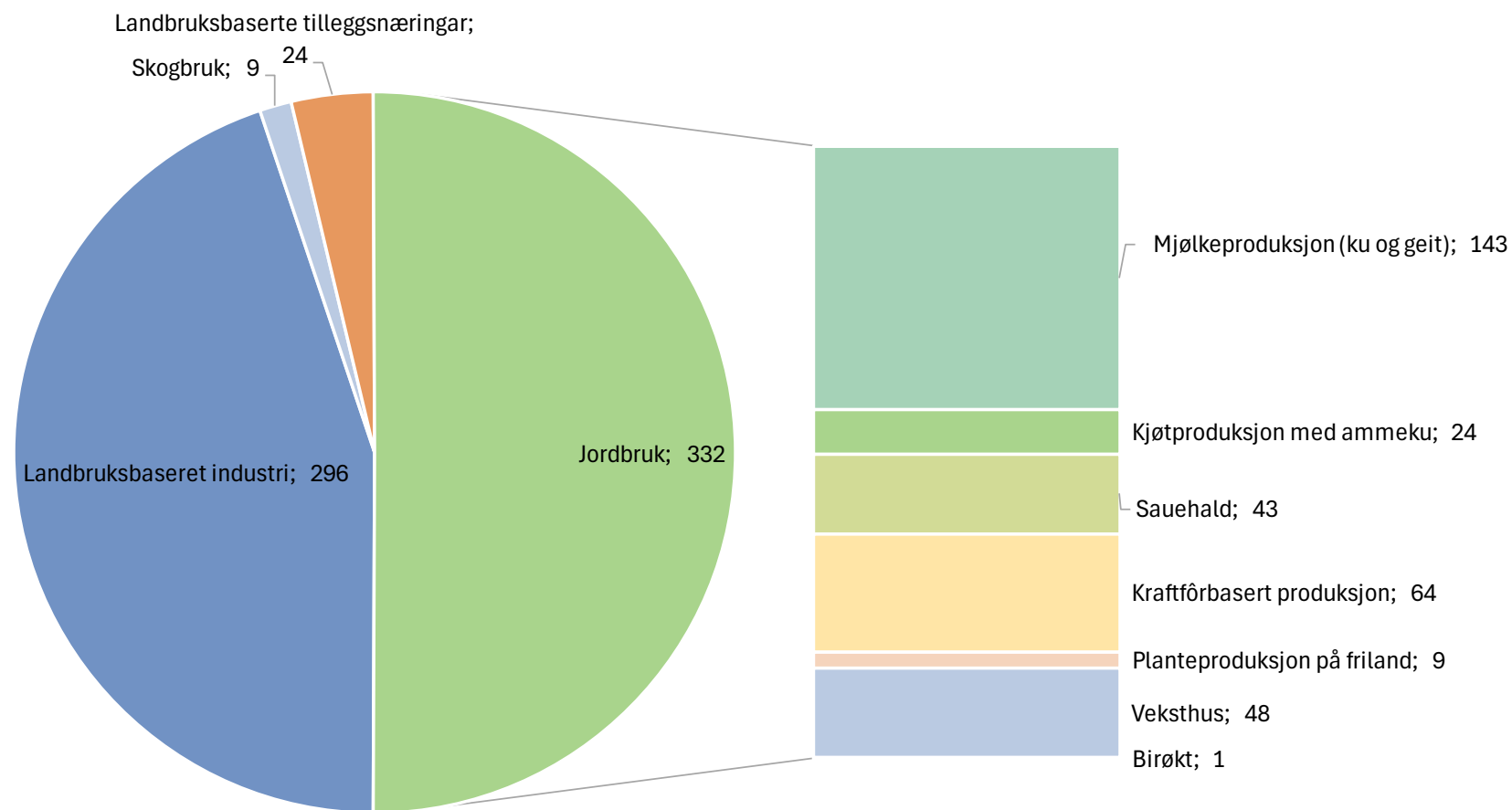
\*Verdiskaping er rekna som bruttoprodukt

\*\* Gjeld landbruksbasert industri som nyttar lokalt råstoff

Talgrunnlaget er frå 2022

Kjelder: Statistisk sentralbyrå, Landbruksdirektoratet og eigne berekningar NIBIO og INN

## Verdiskaping i millionar kroner



# 1111 Sokndal

## Verdiskaping, mill. kr\*

Jordbruk, skogbruk og landbruksbasert tilleggsnæring 30

Landbruksbasert industri\*\* -

**Samla verdiskaping frå landbruk og landbruksbasert industri 30**

Verdiskaping fra landbruk og landbruksbasert industri i prosent av samlet verdiskaping i Sokndal 2 %

## Sysselsetting, tal sysselsette (SSB)

Jordbruk 31

Skogbruk -

Jordbruksbasert industri -

Skogbruksbasert industri -

**Samla sysselsetting i landbruk og landbruksbasert industri 31**

Sysselsette i landbruk og landbruksbasert industri i prosent av samla sysselsetting i Sokndal 3 %

Tal landbrukseigedomar 285

Tal jordbruksføretak 81

Jordbruksareal dekar 13 735

Skogbruksareal dekar 40 456

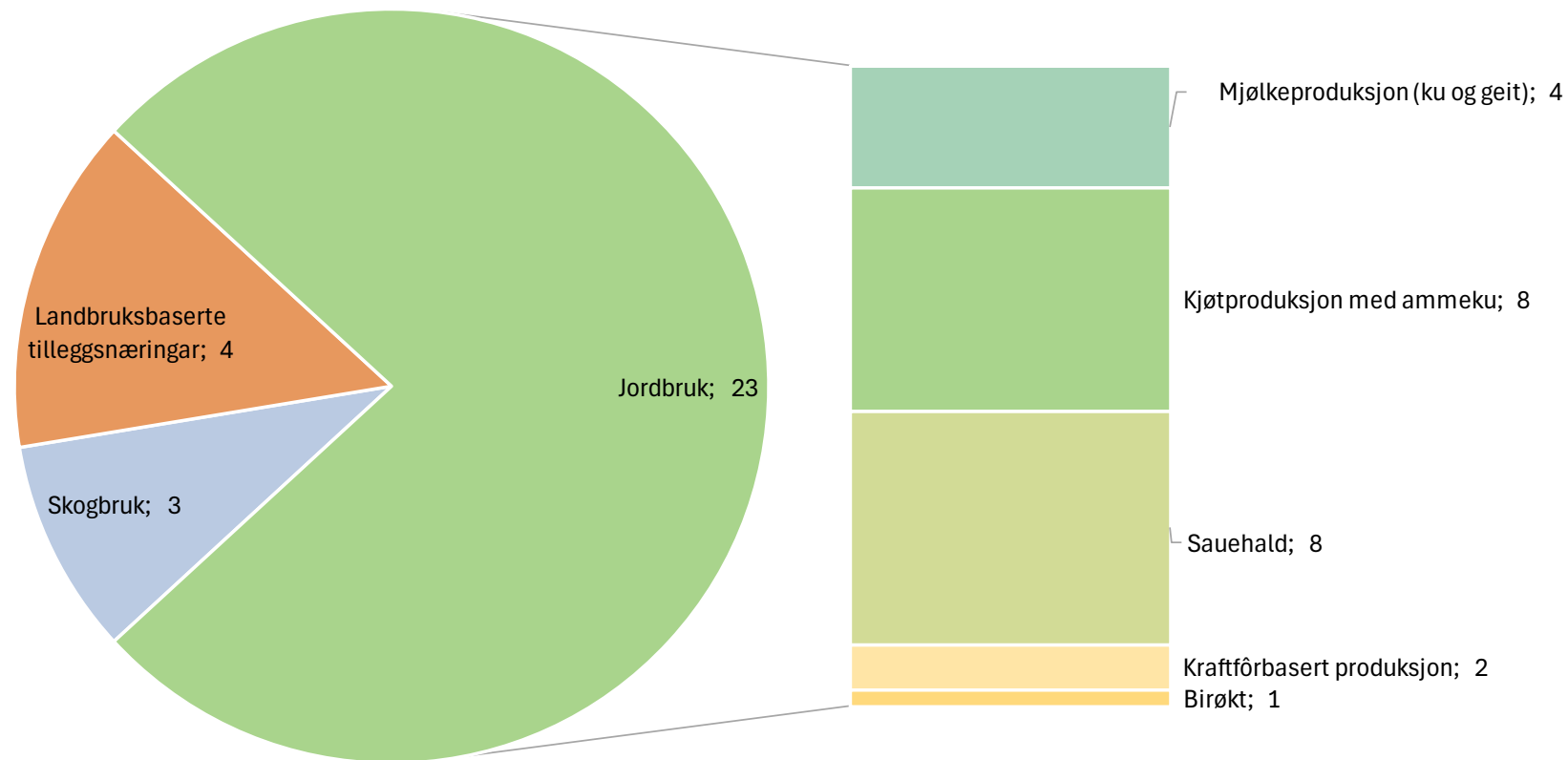
\*Verdiskaping er rekna som bruttoprodukt

\*\* Gjeld landbruksbasert industri som nyttar lokalt råstoff

Talgrunnlaget er frå 2022

Kjelder: Statistisk sentralbyrå, Landbruksdirektoratet og egne berekningar NIBIO og INN

## Verdiskaping i millionar kroner





# 1112 Lund

## Verdiskaping, mill. kr\*

Jordbruk, skogbruk og landbruksbasert tilleggsnæring 82

Landbruksbasert industri\*\* -

**Samla verdiskaping frå landbruk og landbruksbasert industri 82**

Verdiskaping fra landbruk og landbruksbasert industri i prosent av samlet verdiskaping i Lund 5 %

## Sysselsetting, tal sysselsette (SSB)

Jordbruk 49

Skogbruk -

Jordbruksbasert industri 9

Skogbruksbasert industri 437

**Samla sysselsetting i landbruk og landbruksbasert industri 495**

Sysselsette i landbruk og landbruksbasert industri i prosent av samla sysselsetting i Lund 35 %

Tal landbrukseigedomar 300

Tal jordbruksføretak 102

Jordbruksareal dekar 23 904

Skogbruksareal dekar 68 582

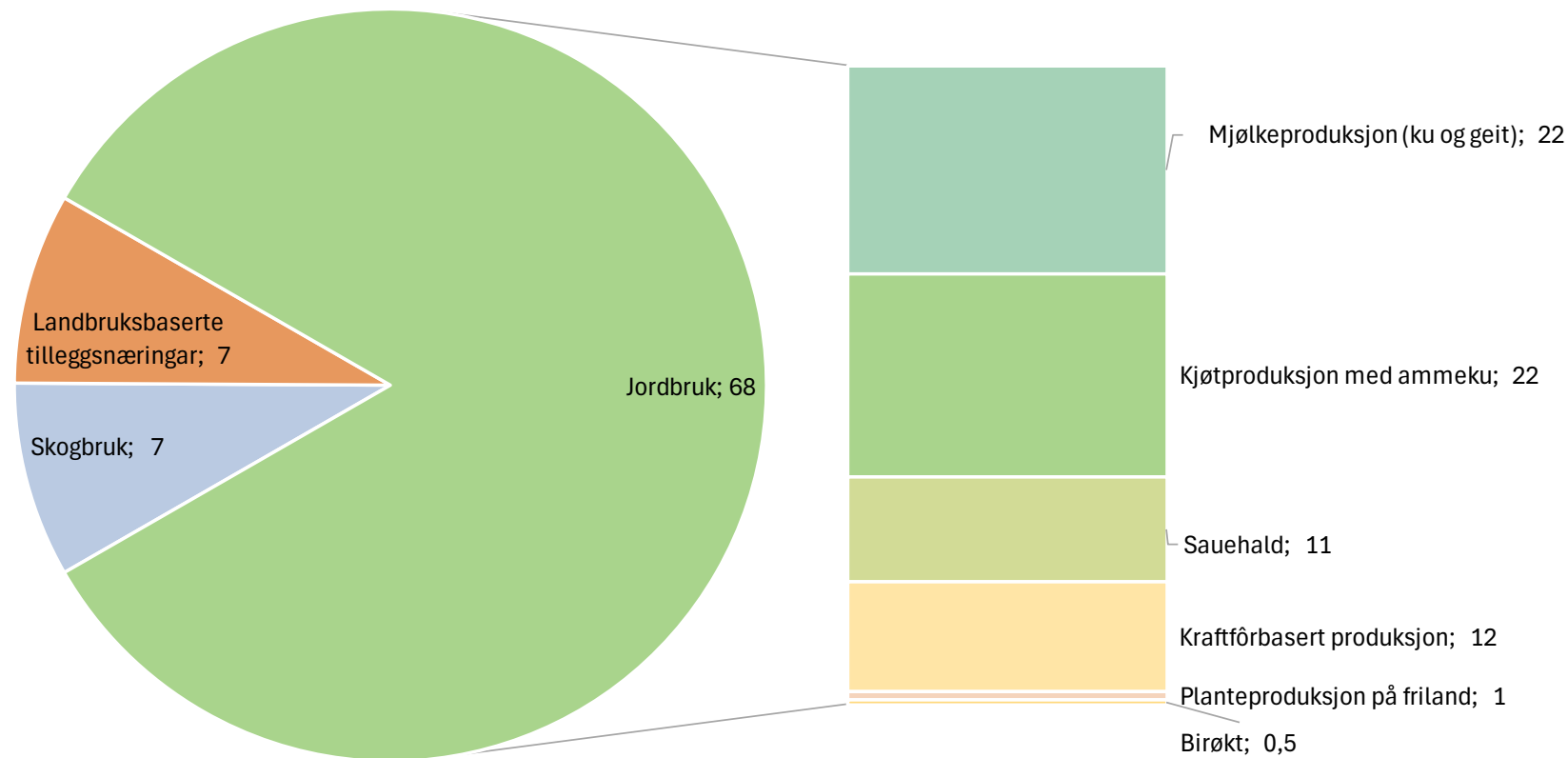
\*Verdiskaping er rekna som bruttoprodukt

\*\* Gjeld landbruksbasert industri som nyttar lokalt råstoff

Talgrunnlaget er frå 2022

Kjelder: Statistisk sentralbyrå, Landbruksdirektoratet og egne berekingar NIBIO og INN

## Verdiskaping i millionar kroner



# 1114 Bjerkreim

## Verdiskaping, mill. kr\*

Jordbruk, skogbruk og landbruksbasert tilleggsnæring	256
Landbruksbasert industri**	20

**Samla verdiskaping frå landbruk og landbruksbasert industri** **276**

Verdiskaping fra landbruk og landbruksbasert industri i prosent av samlet verdiskaping i Bjerkreim	20 %
--	------

## Sysselsetting, tal sysselsette (SSB)

Jordbruk	257
Skogbruk	20
Jordbruksbasert industri	13
Skogbruksbasert industri	26

**Samla sysselsetting i landbruk og landbruksbasert industri** **316**

Sysselsette i landbruk og landbruksbasert industri i prosent av samla sysselsetting i Bjerkreim	27 %
---	------

Tal landbrukseigedomar	287
Tal jordbruksføretak	184
Jordbruksareal dekar	61 849
Skogbruksareal dekar	64 246

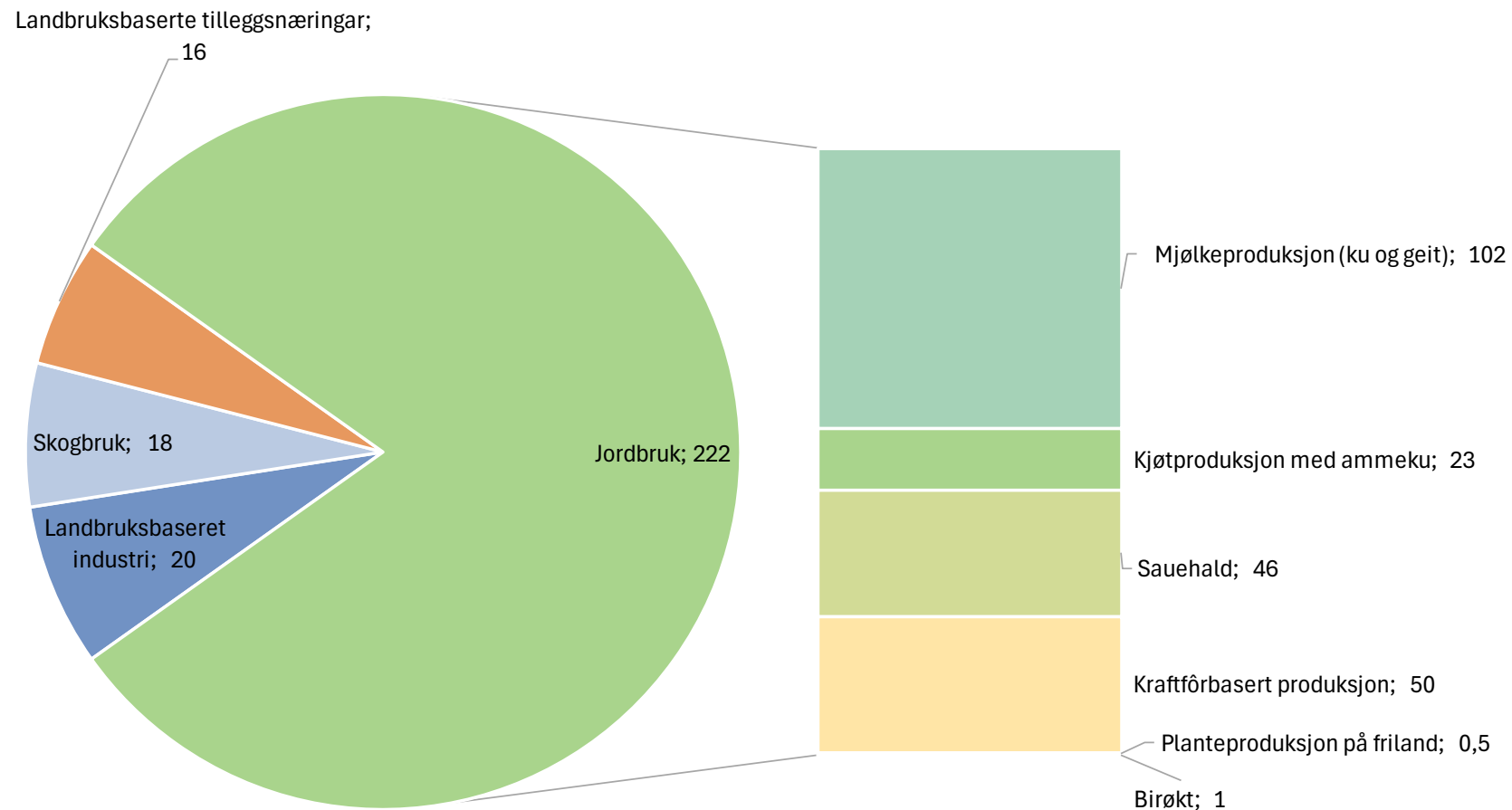
\*Verdiskaping er rekna som bruttoprodukt

\*\* Gjeld landbruksbasert industri som nyttar lokalt råstoff

Talgrunnlaget er frå 2022

Kjelder: Statistisk sentralbyrå, Landbruksdirektoratet og egne berekingar NIBIO og INN

## Verdiskaping i millionar kroner



# 1119 Hå

## Verdiskaping, mill. kr\*

Jordbruk, skogbruk og landbruksbasert tilleggsnæring	755
Landbruksbasert industri**	1 330
<b>Samla verdiskaping frå landbruk og landbruksbasert industri</b>	<b>2 085</b>

Verdiskaping fra landbruk og landbruksbasert industri i prosent av samlet verdiskaping i Hå	21 %
---	------

## Sysselsetting, tal sysselsette (SSB)

Jordbruk	772
Skogbruk	6
Jordbruksbasert industri	1 024
Skogbruksbasert industri	79
<b>Samla sysselsetting i landbruk og landbruksbasert industri</b>	<b>1 881</b>

Sysselsette i landbruk og landbruksbasert industri i prosent av samla sysselsetting i Hå	23 %
--	------

Tal landbrukseigedomar	695
Tal jordbruksføretak	412
Jordbruksareal dekar	119 853
Skogbruksareal dekar	14 935

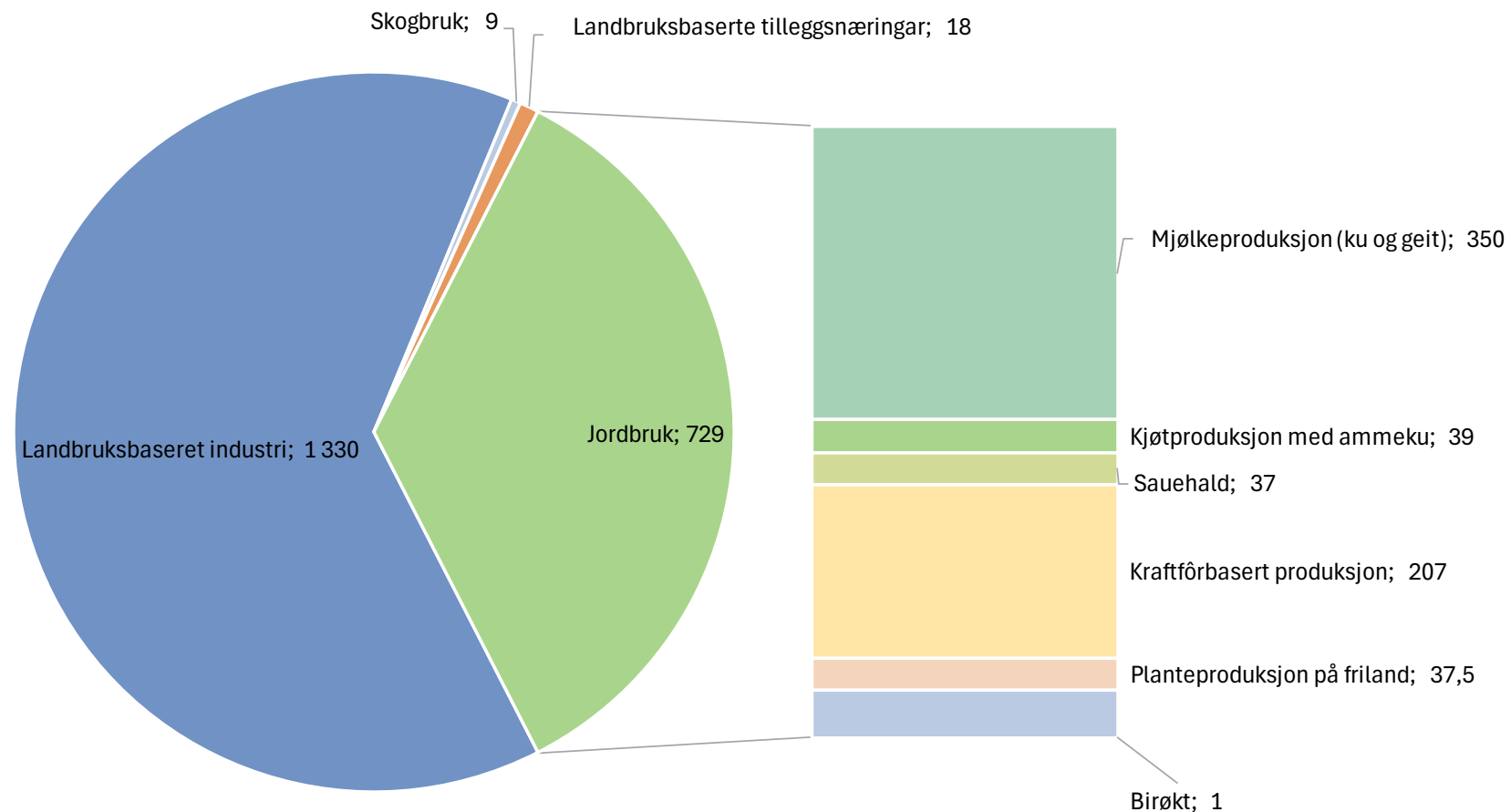
\*Verdiskaping er rekna som bruttoprodukt

\*\* Gjeld landbruksbasert industri som nyttar lokalt råstoff

Talgrunnlaget er frå 2022

Kjelder: Statistisk sentralbyrå, Landbruksdirektoratet og egne berekningar NIBIO og INN

## Verdiskaping i millionar kroner



# 1120 Klepp

## Verdiskaping, mill. kr\*

Jordbruk, skogbruk og landbruksbasert tilleggsnæring	626
Landbruksbasert industri**	455

## Samla verdiskaping frå landbruk og landbruksbasert industri

**1 081**

Verdiskaping fra landbruk og landbruksbasert industri i prosent av samlet verdiskaping i Klepp	10 %
--	------

## Sysselsetting, tal sysselsette (SSB)

Jordbruk	615
Skogbruk	-
Jordbruksbasert industri	388
Skogbruksbasert industri	62

## Samla sysselsetting i landbruk og landbruksbasert industri

**1 065**

Sysselsette i landbruk og landbruksbasert industri i prosent av samla sysselsetting i Klepp	12 %
---	------

Tal landbrukseigedomar	510
Tal jordbruksføretak	282
Jordbruksareal dekar	71 360
Skogbruksareal dekar	4 056

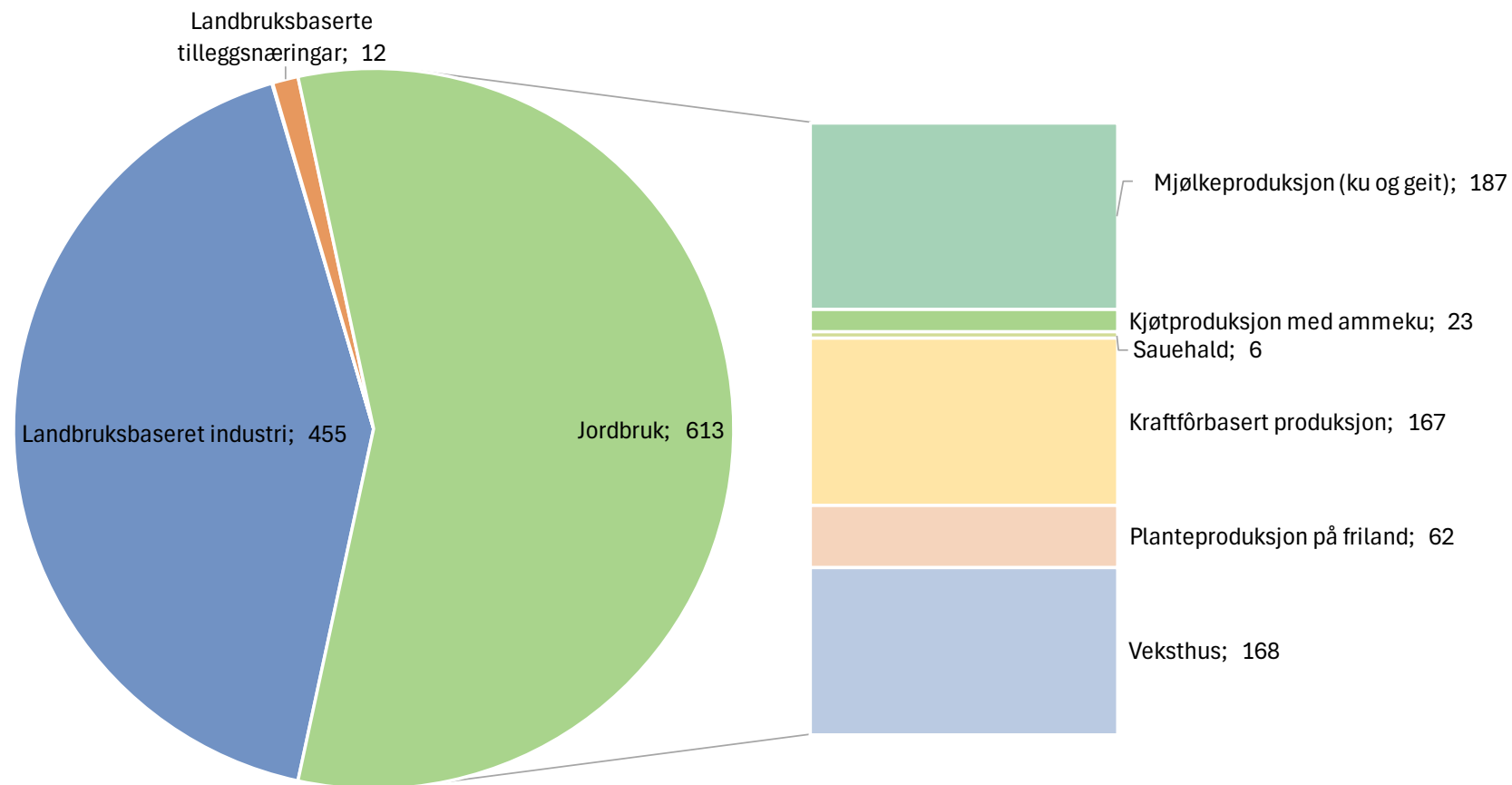
\*Verdiskaping er rekna som bruttoprodukt

\*\* Gjeld landbruksbasert industri som nyttar lokalt råstoff

Talgrunnlaget er frå 2022

Kjelder: Statistisk sentralbyrå, Landbruksdirektoratet og eigne berekningar NIBIO og INN

## Verdiskaping i millionarkroner



# 1121 Time

## Verdiskaping, mill. kr\*

Jordbruk, skogbruk og landbruksbasert tilleggsnæring	367
Landbruksbasert industri**	-
<b>Samla verdiskaping frå landbruk og landbruksbasert industri</b>	<b>367</b>

Verdiskaping fra landbruk og landbruksbasert industri i prosent av samlet verdiskaping i Time	4 %
---	-----

## Sysselsetting, tal sysselsette (SSB)

Jordbruk	389
Skogbruk	3
Jordbruksbasert industri	55
Skogbruksbasert industri	23
<b>Samla sysselsetting i landbruk og landbruksbasert industri</b>	<b>470</b>

Sysselsette i landbruk og landbruksbasert industri i prosent av samla sysselsetting i Time	6 %
--	-----

Tal landbrukseigedomar	433
Tal jordbruksføretak	237
Jordbruksareal dekar	82 764
Skogbruksareal dekar	14 064

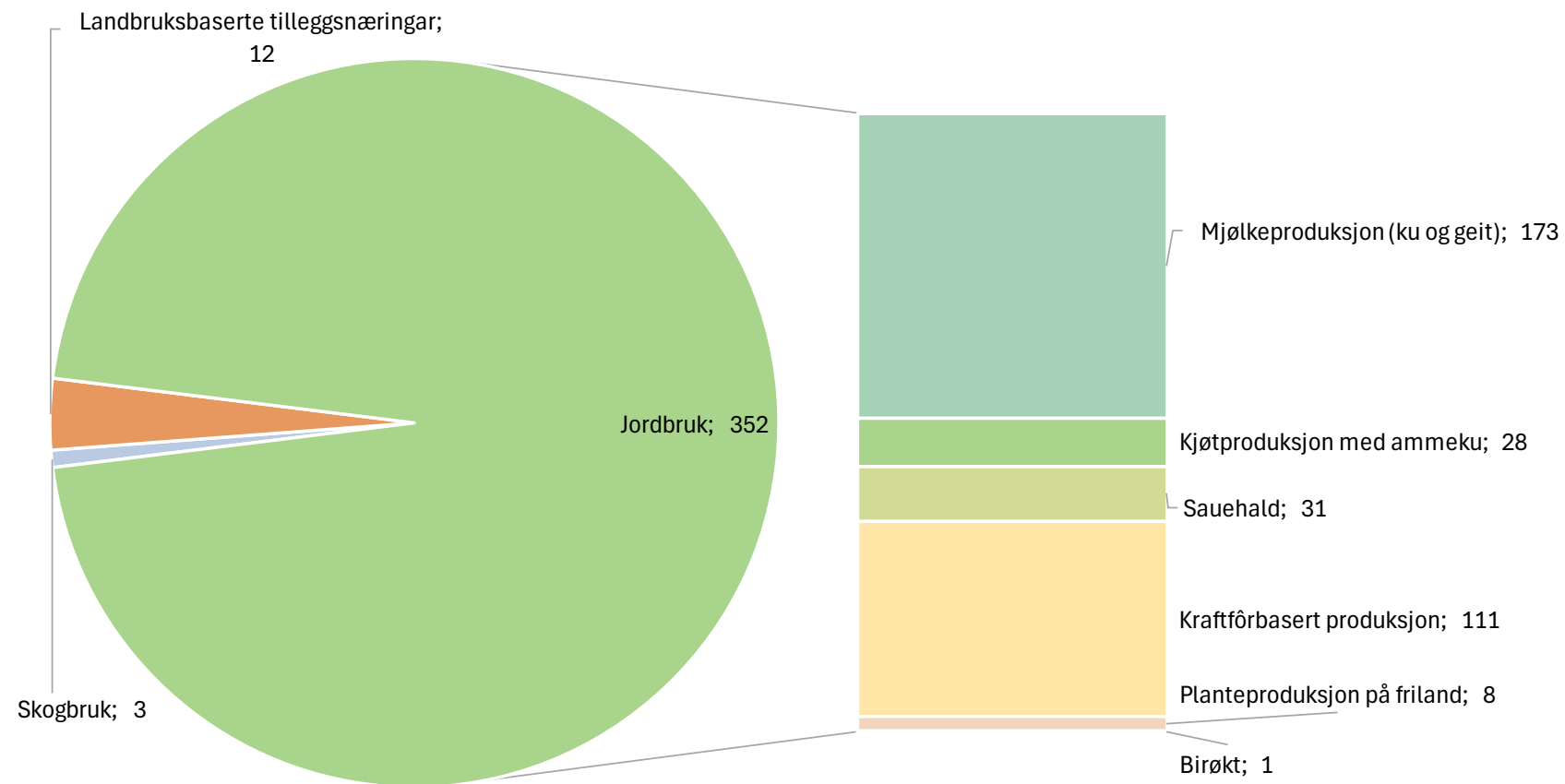
\*Verdiskaping er rekna som bruttoprodukt

\*\* Gjeld landbruksbasert industri som nyttar lokalt råstoff

Talgrunnlaget er frå 2022

Kjelder: Statistisk sentralbyrå, Landbruksdirektoratet og egne berekningar NIBIO og INN

## Verdiskaping i millionar kroner



# 1122 Gjesdal

## Verdiskaping, mill. kr\*

Jordbruk, skogbruk og landbruksbasert tilleggsnæring	171
Landbruksbasert industri**	231
<b>Samla verdiskaping frå landbruk og landbruksbasert industri</b>	<b>402</b>

Verdiskaping fra landbruk og landbruksbasert industri i prosent av samlet verdiskaping i Gjesdal	8 %
--	-----

## Sysselsetting, tal sysselsette (SSB)

Jordbruk	136
Skogbruk	3
Jordbruksbasert industri	157
Skogbruksbasert industri	234
<b>Samla sysselsetting i landbruk og landbruksbasert industri</b>	<b>530</b>

Sysselsette i landbruk og landbruksbasert industri i prosent av samla sysselsetting i Gjesdal	13 %
---	------

Tal landbrukseigedomar	256
Tal jordbruksføretak	142
Jordbruksareal dekar	51 692
Skogbruksareal dekar	46 401

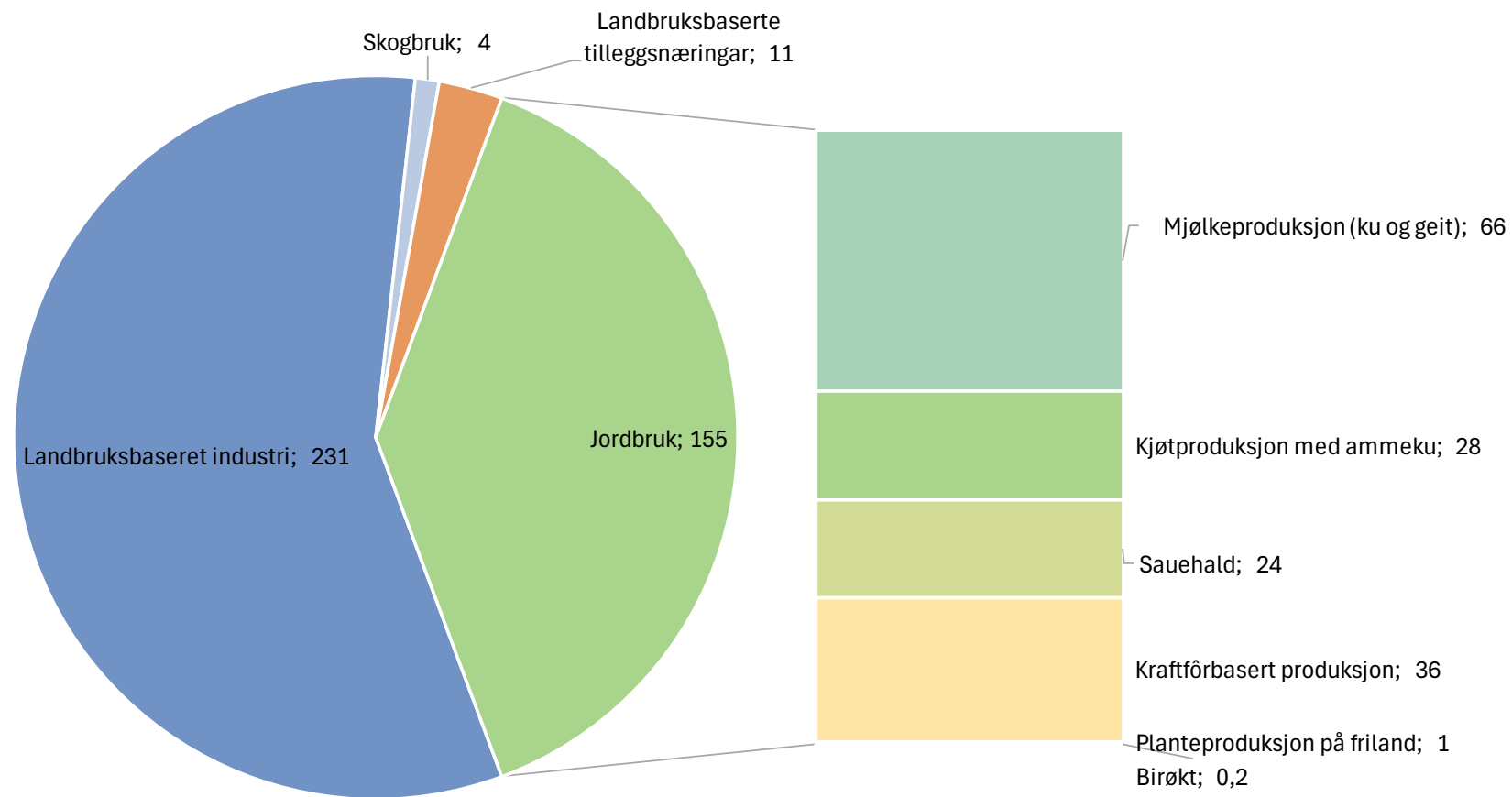
\*Verdiskaping er rekna som bruttoprodukt

\*\* Gjeld landbruksbasert industri som nyttar lokalt råstoff

Talgrunnlaget er frå 2022

Kjelder: Statistisk sentralbyrå, Landbruksdirektoratet og egne berekningar NIBIO og INN

## Verdiskaping i millionar kroner



# 1124 Sola

## Verdiskaping, mill. kr\*

Jordbruk, skogbruk og landbruksbasert tilleggsnæring	178
Landbruksbasert industri**	248

**Samla verdiskaping frå landbruk og landbruksbasert industri** **426**

Verdiskaping fra landbruk og landbruksbasert industri i prosent av samlet verdiskaping i Sola	1 %
---	-----

## Sysselsetting, tal sysselsette (SSB)

Jordbruk	153
Skogbruk	3
Jordbruksbasert industri	223
Skogbruksbasert industri	3

**Samla sysselsetting i landbruk og landbruksbasert industri** **382**

Sysselsette i landbruk og landbruksbasert industri i prosent av samla sysselsetting i Sola	1 %
--	-----

Tal landbrukseigedomar	440
Tal jordbruksføretak	137
Jordbruksareal dekar	32 535
Skogbruksareal dekar	2 581

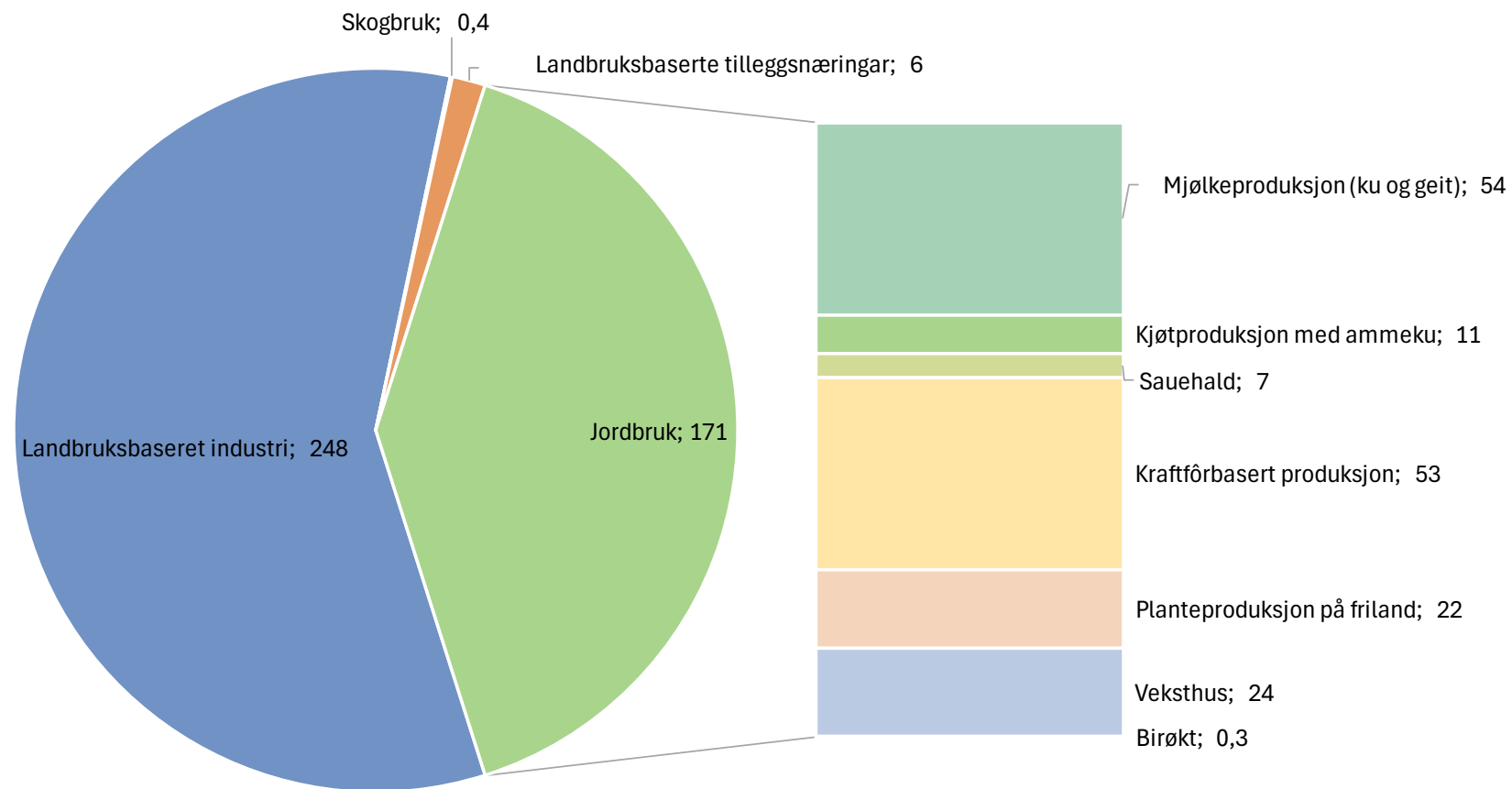
\*Verdiskaping er rekna som bruttoprodukt

\*\* Gjeld landbruksbasert industri som nyttar lokalt råstoff

Talgrunnlaget er frå 2022

Kjelder: Statistisk sentralbyrå, Landbruksdirektoratet og egne berekningar NIBIO og INN

## Verdiskaping i millionar kroner



# 1127 Randaberg

## Verdiskaping, mill. kr\*

Jordbruk, skogbruk og landbruksbasert tilleggsnæring	148
Landbruksbasert industri**	14

**Samla verdiskaping frå landbruk og landbruksbasert industri** **161**

Verdiskaping fra landbruk og landbruksbasert industri i prosent av samlet verdiskaping i Randaberg	4 %
--	-----

## Sysselsetting, tal sysselsette (SSB)

Jordbruk	71
Skogbruk	6
Jordbruksbasert industri	13
Skogbruksbasert industri	-

**Samla sysselsetting i landbruk og landbruksbasert industri** **90**

Sysselsette i landbruk og landbruksbasert industri i prosent av samla sysselsetting i Randaberg	3 %
---	-----

Tal landbrukseigedomar	212
Tal jordbruksføretak	62
Jordbruksareal dekar	13 870
Skogbruksareal dekar	899

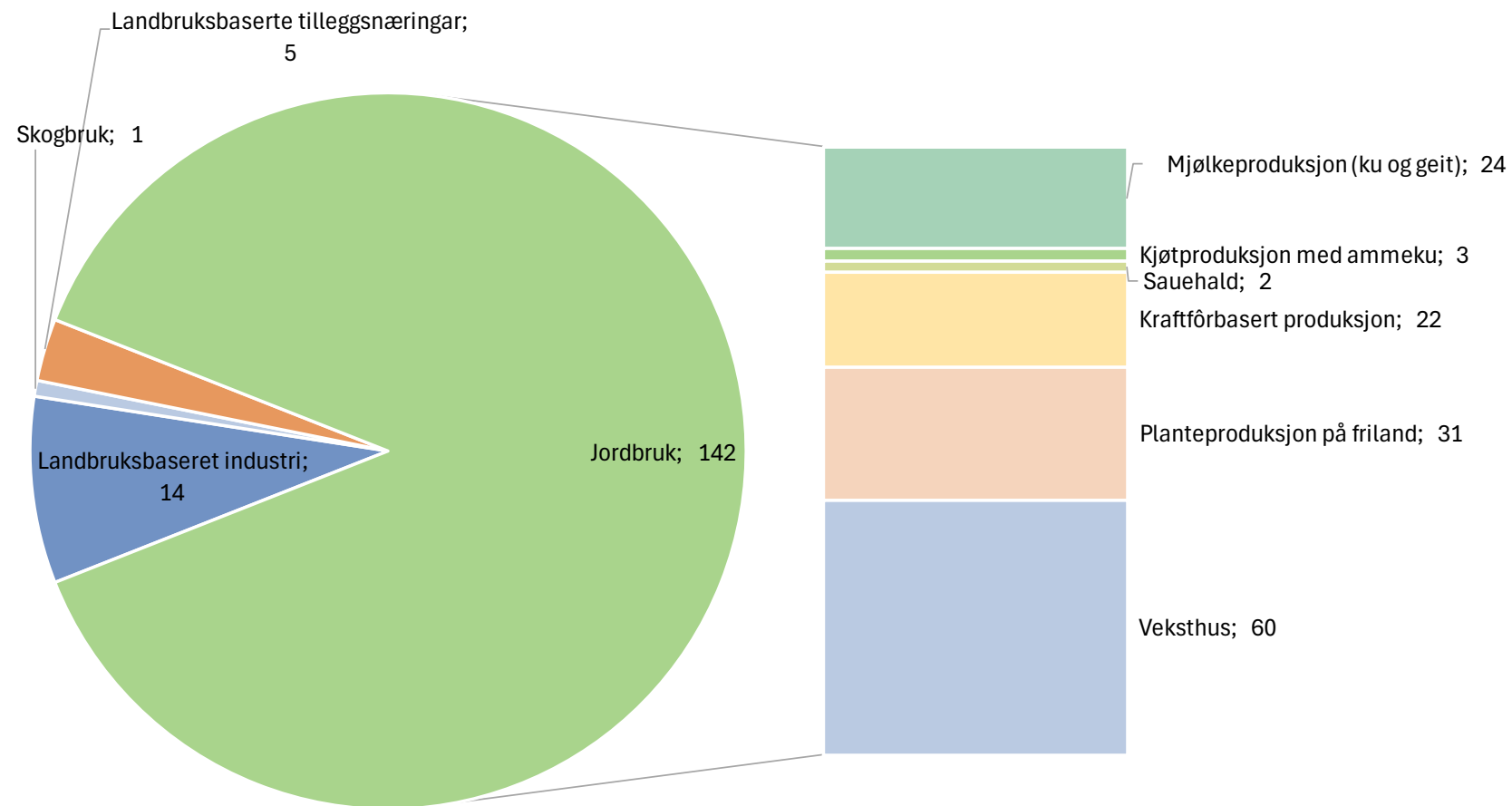
\*Verdiskaping er rekna som bruttoprodukt

\*\* Gjeld landbruksbasert industri som nyttar lokalt råstoff

Talgrunnlaget er frå 2022

Kjelder: Statistisk sentralbyrå, Landbruksdirektoratet og egne berekningar NIBIO og INN

## Verdiskaping i millionar kroner





# 1130 Strand

## Verdiskaping, mill. kr\*

Jordbruk, skogbruk og landbruksbasert tilleggsnæring	104
Landbruksbasert industri**	253

## Samla verdiskaping frå landbruk og landbruksbasert industri

**357**

Verdiskaping fra landbruk og landbruksbasert industri i prosent av samlet verdiskaping i Strand	7 %
---	-----

## Sysselsetting, tal sysselsette (SSB)

Jordbruk	86
Skogbruk	9
Jordbruksbasert industri	228
Skogbruksbasert industri	9

## Samla sysselsetting i landbruk og landbruksbasert industri

**332**

Sysselsette i landbruk og landbruksbasert industri i prosent av samla sysselsetting i Strand	7 %
--	-----

Tal landbrukseigedomar	430
Tal jordbruksføretak	140
Jordbruksareal dekar	26 759
Skogbruksareal dekar	74 484

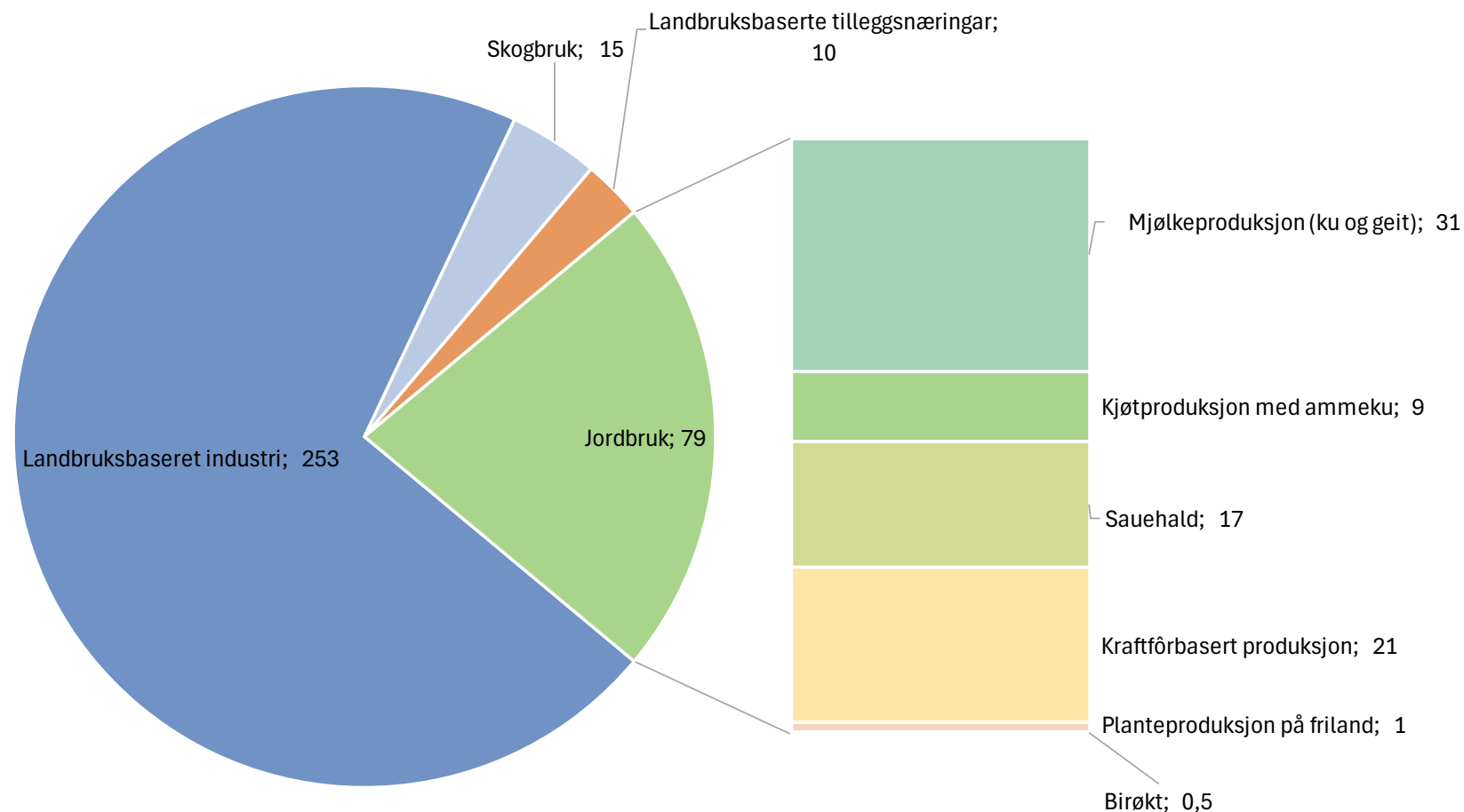
\*Verdiskaping er rekna som bruttoprodukt

\*\* Gjeld landbruksbasert industri som nyttar lokalt råstoff

Talgrunnlaget er frå 2022

Kjelder: Statistisk sentralbyrå, Landbruksdirektoratet og egne berekningar NIBIO og INN

## Verdiskaping i millionar kroner



# 1133 Hjelmeland

## Verdiskaping, mill. kr\*

Jordbruk, skogbruk og landbruksbasert tilleggsnæring	148
Landbruksbasert industri**	6

**Samla verdiskaping frå landbruk og landbruksbasert industri** **154**

Verdiskaping fra landbruk og landbruksbasert industri i prosent av samlet verdiskaping i Hjelmeland	10 %
---	------

## Sysselsetting, tal sysselsette (SSB)

Jordbruk	205
Skogbruk	3
Jordbruksbasert industri	11
Skogbruksbasert industri	7

**Samla sysselsetting i landbruk og landbruksbasert industri** **226**

Sysselsette i landbruk og landbruksbasert industri i prosent av samla sysselsetting i Hjelmeland	17 %
--	------

Tal landbrukseigedomar	423
Tal jordbruksføretak	186
Jordbruksareal dekar	38 012
Skogbruksareal dekar	128 202

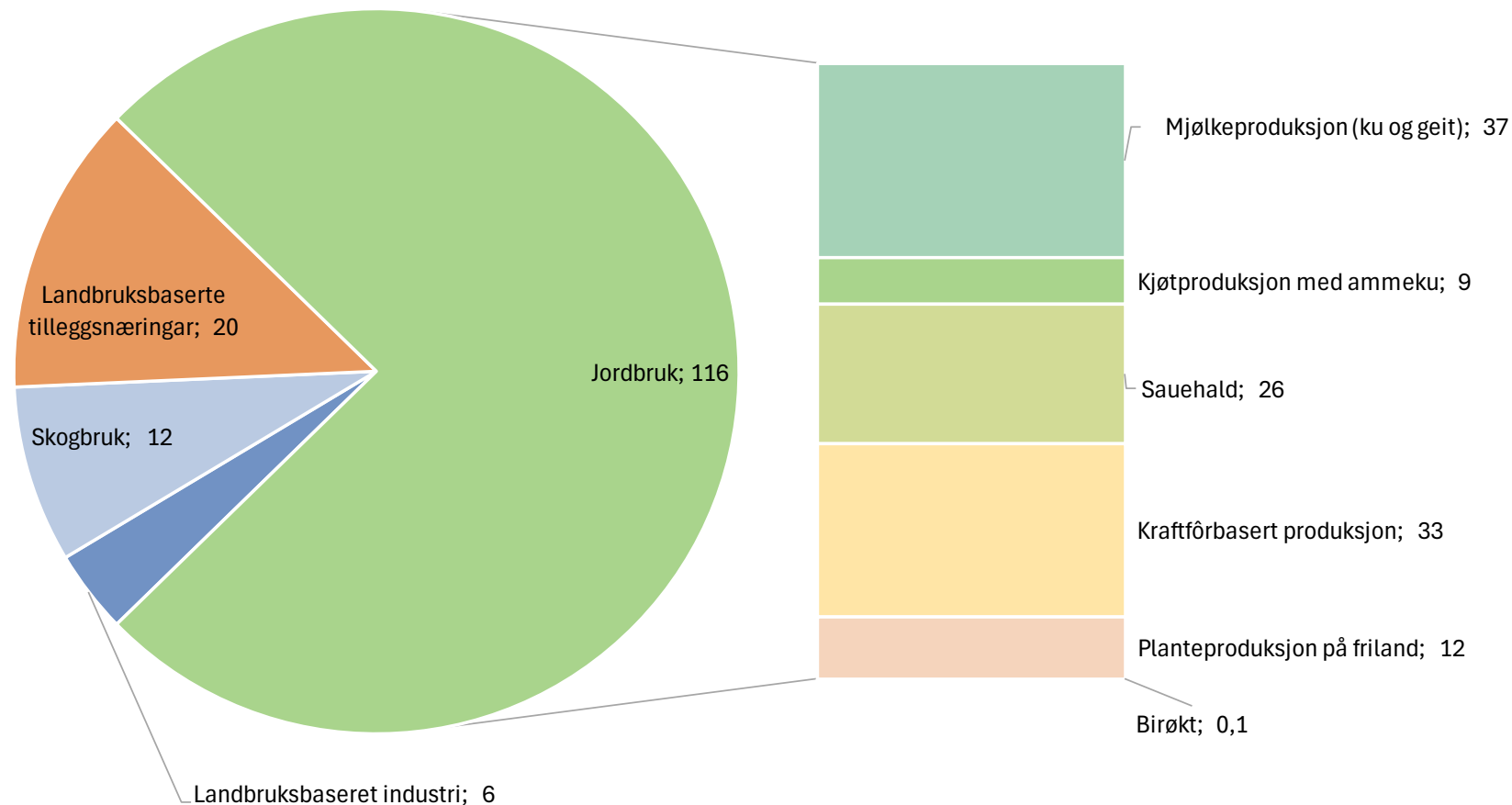
\*Verdiskaping er rekna som bruttoprodukt

\*\* Gjeld landbruksbasert industri som nyttar lokalt råstoff

Talgrunnlaget er frå 2022

Kjelder: Statistisk sentralbyrå, Landbruksdirektoratet og egne berekningar NIBIO og INN

## Verdiskaping i millionar kroner



# 1134 Suldal

## Verdiskaping, mill. kr\*

Jordbruk, skogbruk og landbruksbasert tilleggsnæring	136
Landbruksbasert industri**	3

**Samla verdiskaping frå landbruk og landbruksbasert industri** **139**

Verdiskaping fra landbruk og landbruksbasert industri i prosent av samlet verdiskaping i Suldal	6 %
---	-----

## Sysselsetting, tal sysselsette (SSB)

Jordbruk	182
Skogbruk	3
Jordbruksbasert industri	-
Skogbruksbasert industri	31

**Samla sysselsetting i landbruk og landbruksbasert industri** **216**

Sysselsette i landbruk og landbruksbasert industri i prosent av samla sysselsetting i Suldal	10 %
--	------

Tal landbrukseigedomar	492
Tal jordbruksføretak	207
Jordbruksareal dekar	33 766
Skogbruksareal dekar	283 370

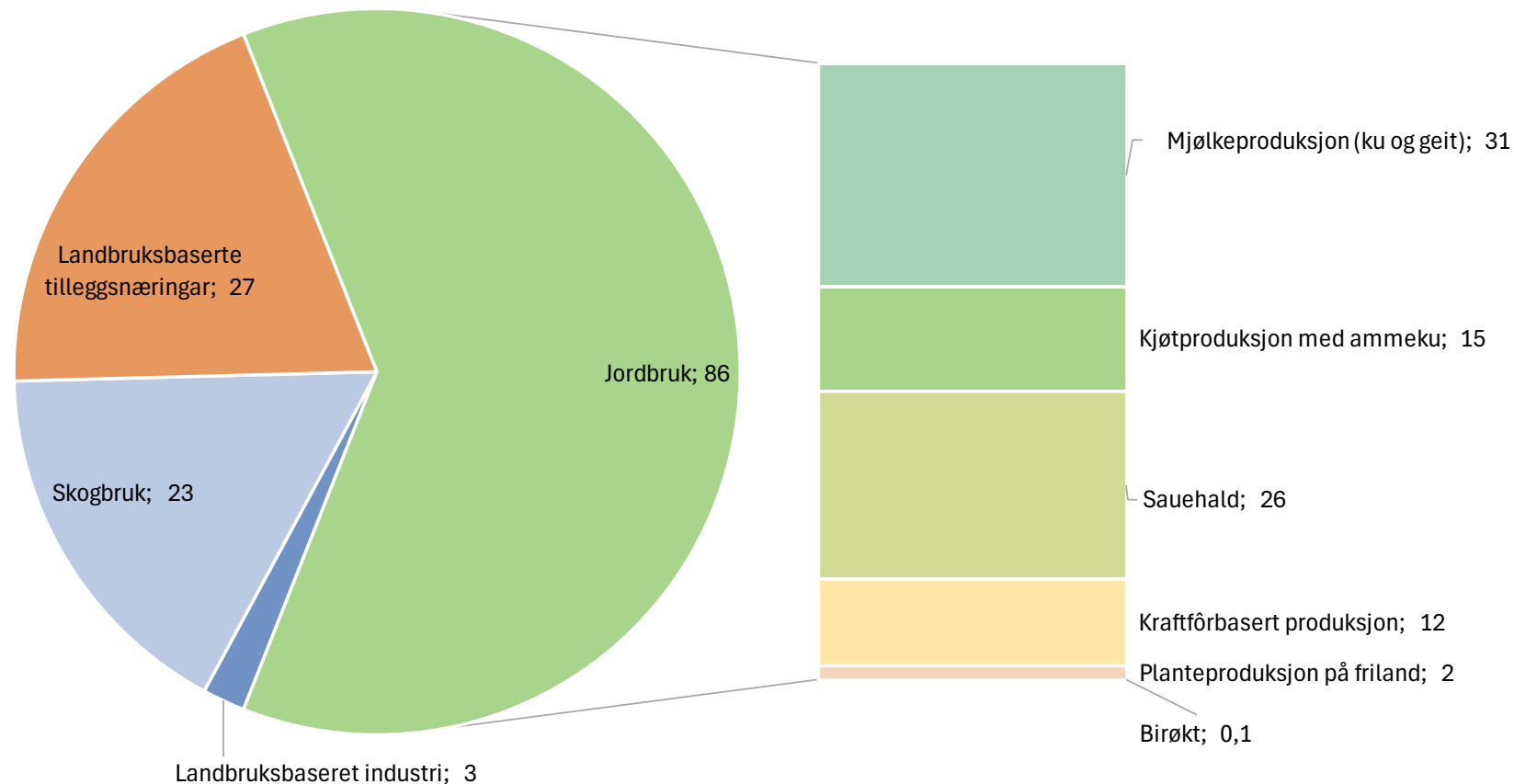
\*Verdiskaping er rekna som bruttoprodukt

\*\* Gjeld landbruksbasert industri som nyttar lokalt råstoff

Talgrunnlaget er frå 2022

Kjelder: Statistisk sentralbyrå, Landbruksdirektoratet og eigne berekingar NIBIO og INN

## Verdiskaping i millionar kroner



# 1135 Sauda

## Verdiskaping, mill. kr\*

Jordbruk, skogbruk og landbruksbasert tilleggsnæring	28
Landbruksbasert industri**	3

**Samla verdiskaping frå landbruk og landbruksbasert industri** **30**

Verdiskaping fra landbruk og landbruksbasert industri i prosent av samlet verdiskaping i Sauda	1 %
--	-----

## Sysseletting, tal sysselettede (SSB)

Jordbruk	28
Skogbruk	3
Jordbruksbasert industri	12
Skogbruksbasert industri	6

**Samla sysseletting i landbruk og landbruksbasert industri** **49**

Sysselettede i landbruk og landbruksbasert industri i prosent av samla sysseletting i Sauda	3 %
---	-----

Tal landbrukseigedomar	183
Tal jordbruksføretak	57
Jordbruksareal dekar	7 212
Skogbruksareal dekar	66 432

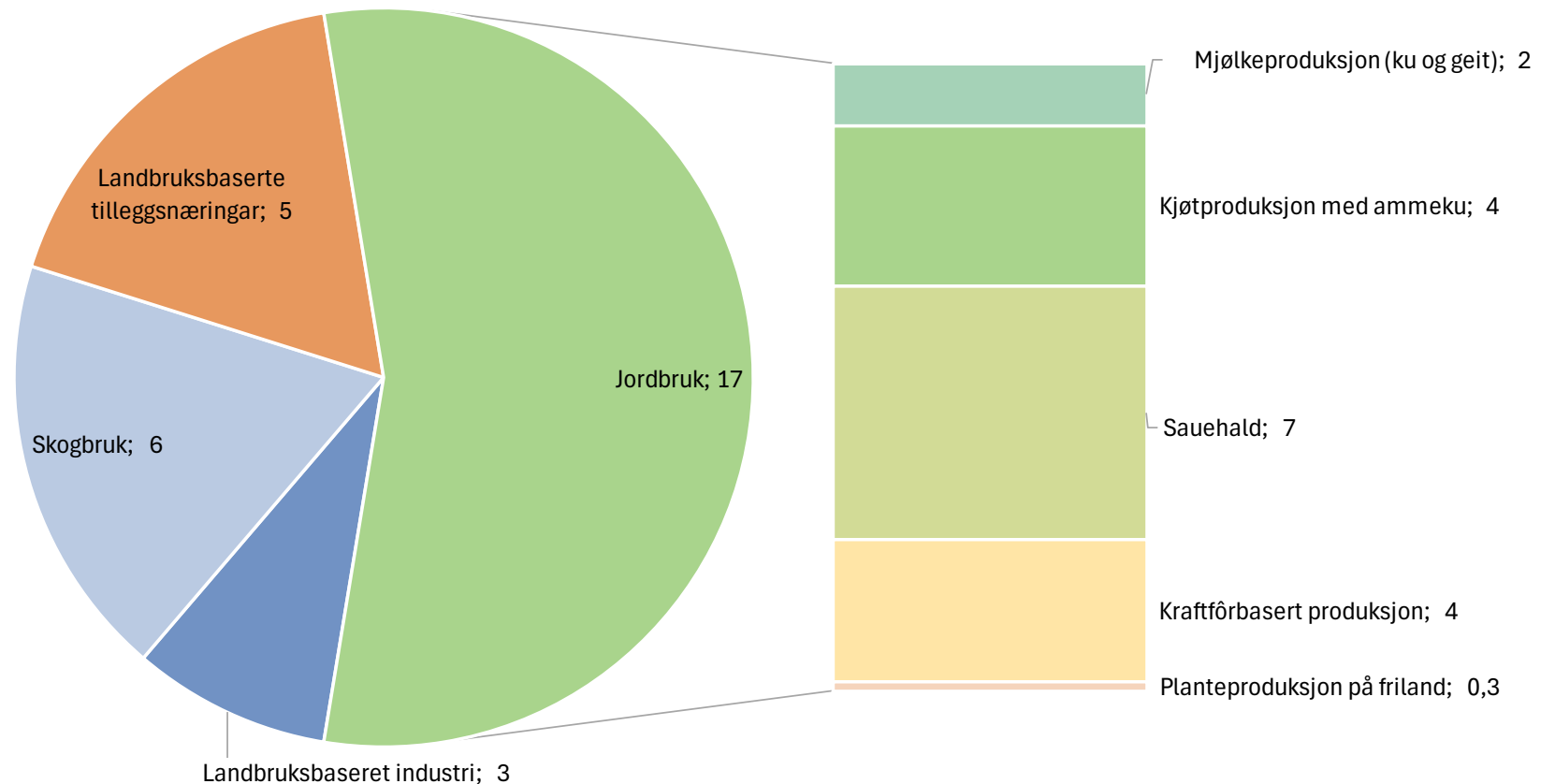
\*Verdiskaping er rekna som bruttoprodukt

\*\* Gjeld landbruksbasert industri som nyttar lokalt råstoff

Talgrunnlaget er frå 2022

Kjelder: Statistisk sentralbyrå, Landbruksdirektoratet og eigne berekningar NIBIO og INN

## Verdiskaping i millionar kroner



# 1144 Kvitsøy

## Verdiskaping, mill. kr\*

Jordbruk, skogbruk og landbruksbasert tilleggsnæring 7

Landbruksbasert industri\*\* -

**Samla verdiskaping frå landbruk og landbruksbasert industri 7**

Verdiskaping fra landbruk og landbruksbasert industri i prosent av samlet verdiskaping i Kvitsøy 2 %

## Sysselsetting, tal sysselsette (SSB)

Jordbruk 9

Skogbruk -

Jordbruksbasert industri -

Skogbruksbasert industri 12

**Samla sysselsetting i landbruk og landbruksbasert industri 21**

Sysselsette i landbruk og landbruksbasert industri i prosent av samla sysselsetting i Kvitsøy 6 %

Tal landbrukseigedomar 30

Tal jordbruksføretak 11

Jordbruksareal dekar 2 306

Skogbruksareal dekar -

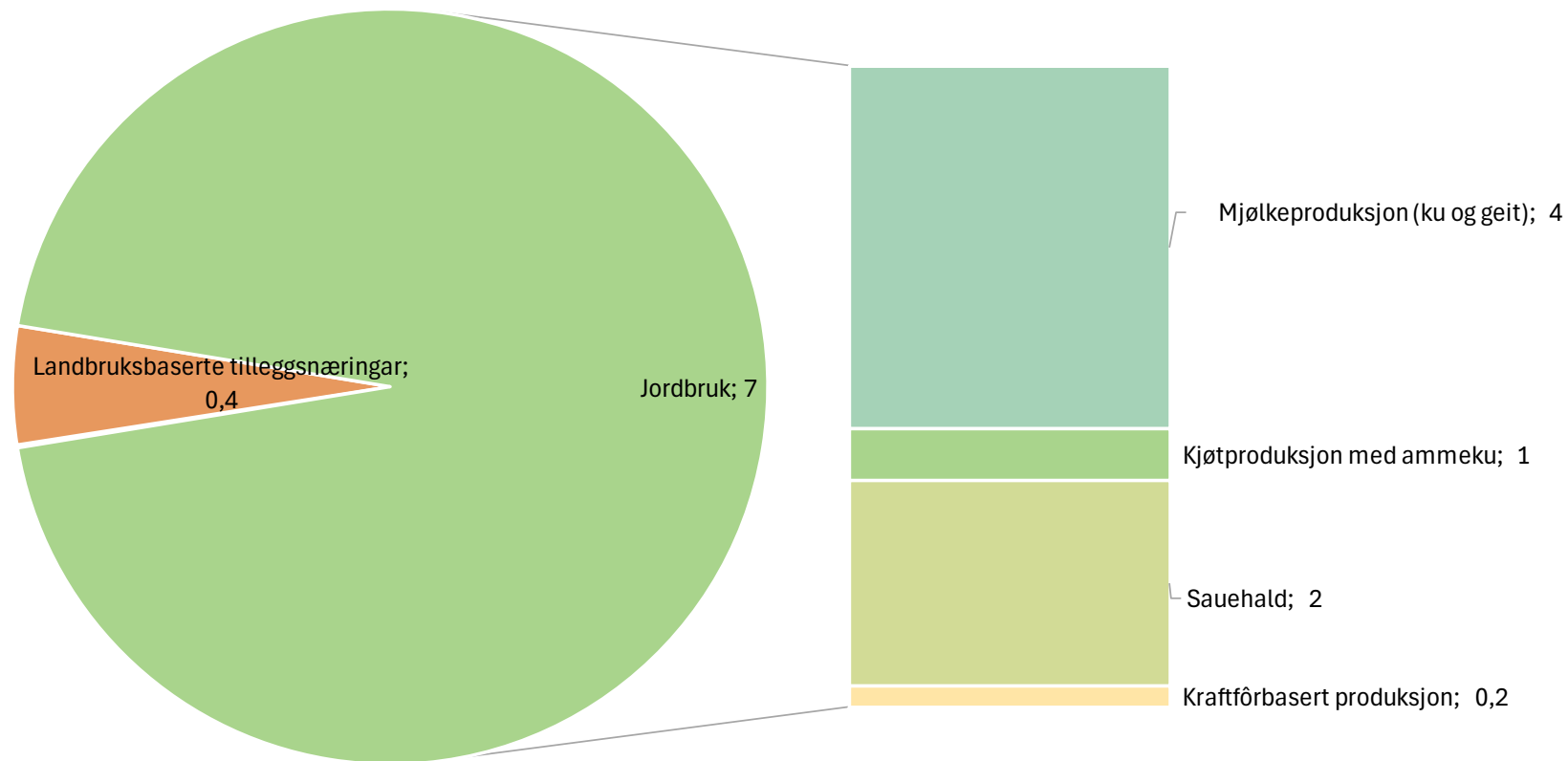
\*Verdiskaping er rekna som bruttoprodukt

\*\* Gjeld landbruksbasert industri som nyttar lokalt råstoff

Talgrunnlaget er frå 2022

Kjelder: Statistisk sentralbyrå, Landbruksdirektoratet og egne berekningar NIBIO og INN

## Verdiskaping i millionar kroner



# 1145 Bokn

## Verdiskaping, mill. kr\*

Jordbruk, skogbruk og landbruksbasert tilleggsnæring 27

Landbruksbasert industri\*\* -

**Samla verdiskaping frå landbruk og landbruksbasert industri 27**

Verdiskaping fra landbruk og landbruksbasert industri i prosent av samlet verdiskaping i Bokn 7 %

## Sysseletting, tal sysselettede (SSB)

Jordbruk 20

Skogbruk -

Jordbruksbasert industri -

Skogbruksbasert industri -

**Samla sysseletting i landbruk og landbruksbasert industri 20**

Sysselettede i landbruk og landbruksbasert industri i prosent av samla sysseletting i Bokn 6 %

Tal landbrukseigedomar 107

Tal jordbruksføretak 37

Jordbruksareal dekar 9 578

Skogbruksareal dekar 6 018

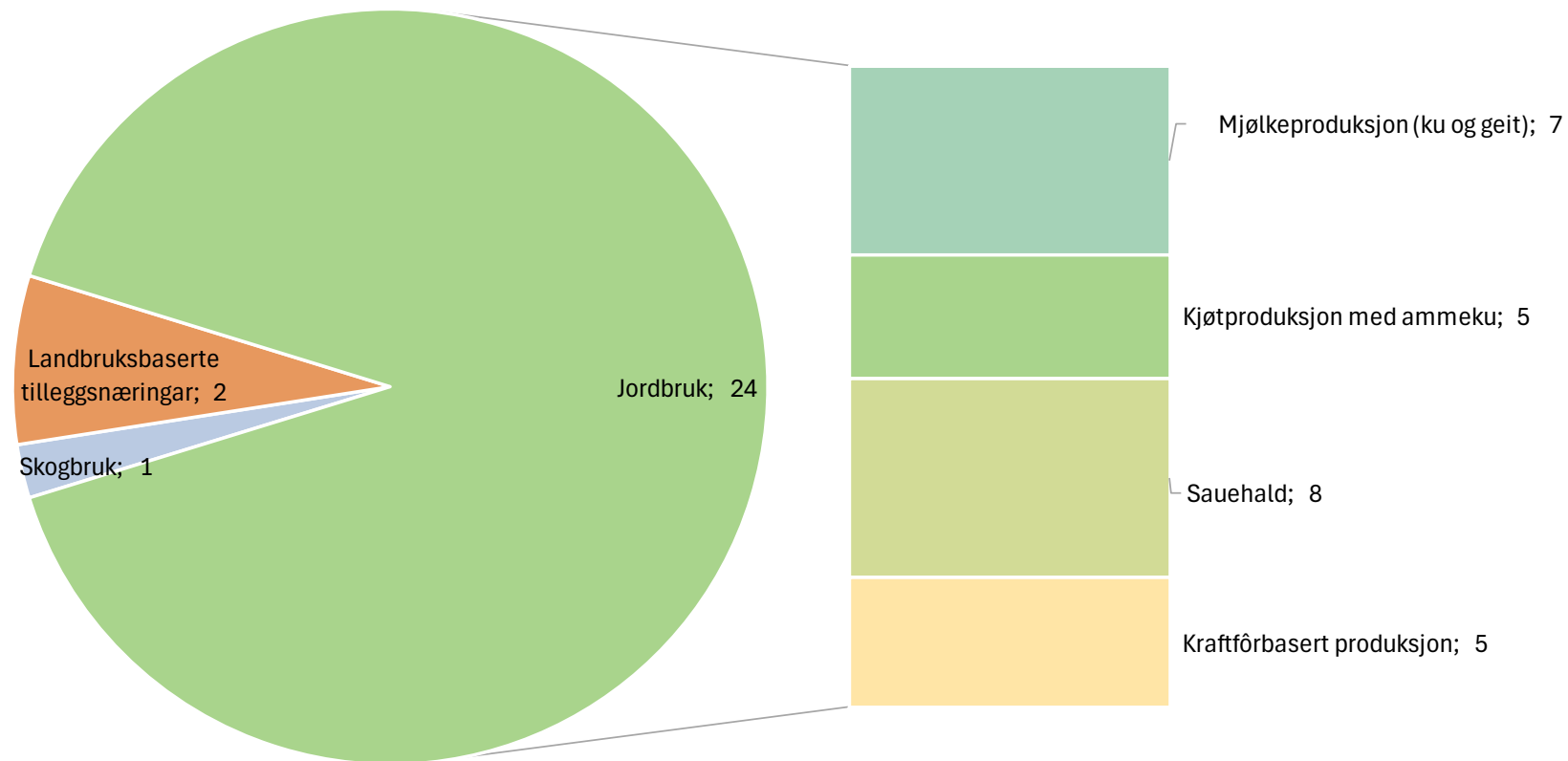
\*Verdiskaping er rekna som bruttoprodukt

\*\* Gjeld landbruksbasert industri som nyttar lokalt råstoff

Talgrunnlaget er frå 2022

Kjelder: Statistisk sentralbyrå, Landbruksdirektoratet og egne berekningar NIBIO og INN

## Verdiskaping i millionar kroner



# 1146 Tysvær

## Verdiskaping, mill. kr\*

Jordbruk, skogbruk og landbruksbasert tilleggsnæring	163
Landbruksbasert industri**	31

**Samla verdiskaping frå landbruk og landbruksbasert industri** **195**

Verdiskaping fra landbruk og landbruksbasert industri i prosent av samlet verdiskaping i Tysvær	3 %
---	-----

## Sysseletting, tal sysselette (SSB)

Jordbruk	134
Skogbruk	6
Jordbruksbasert industri	23
Skogbruksbasert industri	37

**Samla sysseletting i landbruk og landbruksbasert industri** **200**

Sysselette i landbruk og landbruksbasert industri i prosent av samla sysseletting i Tysvær	4 %
--	-----

Tal landbrukseigedomar	769
Tal jordbruksføretak	255
Jordbruksareal dekar	52 339
Skogbruksareal dekar	157 930

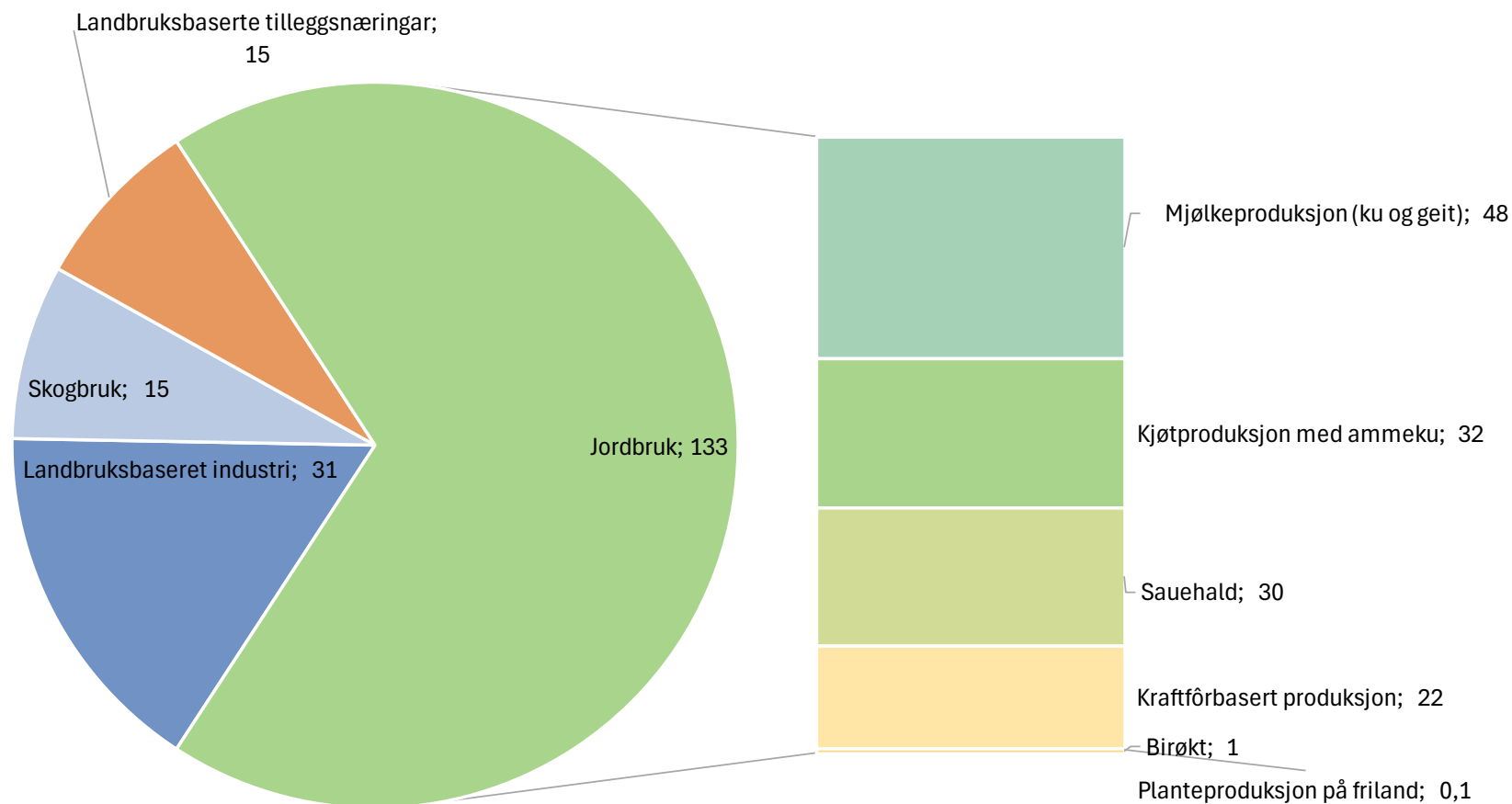
\*Verdiskaping er rekna som bruttoprodukt

\*\* Gjeld landbruksbasert industri som nyttar lokalt råstoff

Talgrunnlaget er frå 2022

Kjelder: Statistisk sentralbyrå, Landbruksdirektoratet og eigne berekingar NIBIO og INN

## Verdiskaping i millionar kroner



# 1149 Karmøy

## Verdiskaping, mill. kr\*

Jordbruk, skogbruk og landbruksbasert tilleggsnæring	113
Landbruksbasert industri**	150

**Samla verdiskaping frå landbruk og landbruksbasert industri** **262**

Verdiskaping fra landbruk og landbruksbasert industri i prosent av samlet verdiskaping i Karmøy	1 %
---	-----

## Sysselsetting, tal sysselsette (SSB)

Jordbruk	135
Skogbruk	18
Jordbruksbasert industri	125
Skogbruksbasert industri	13

**Samla sysselsetting i landbruk og landbruksbasert industri** **291**

Sysselsette i landbruk og landbruksbasert industri i prosent av samla sysselsetting i Karmøy	2 %
--	-----

Tal landbrukseigedomar	1 053
Tal jordbruksføretak	218
Jordbruksareal dekar	51 428
Skogbruksareal dekar	33 551

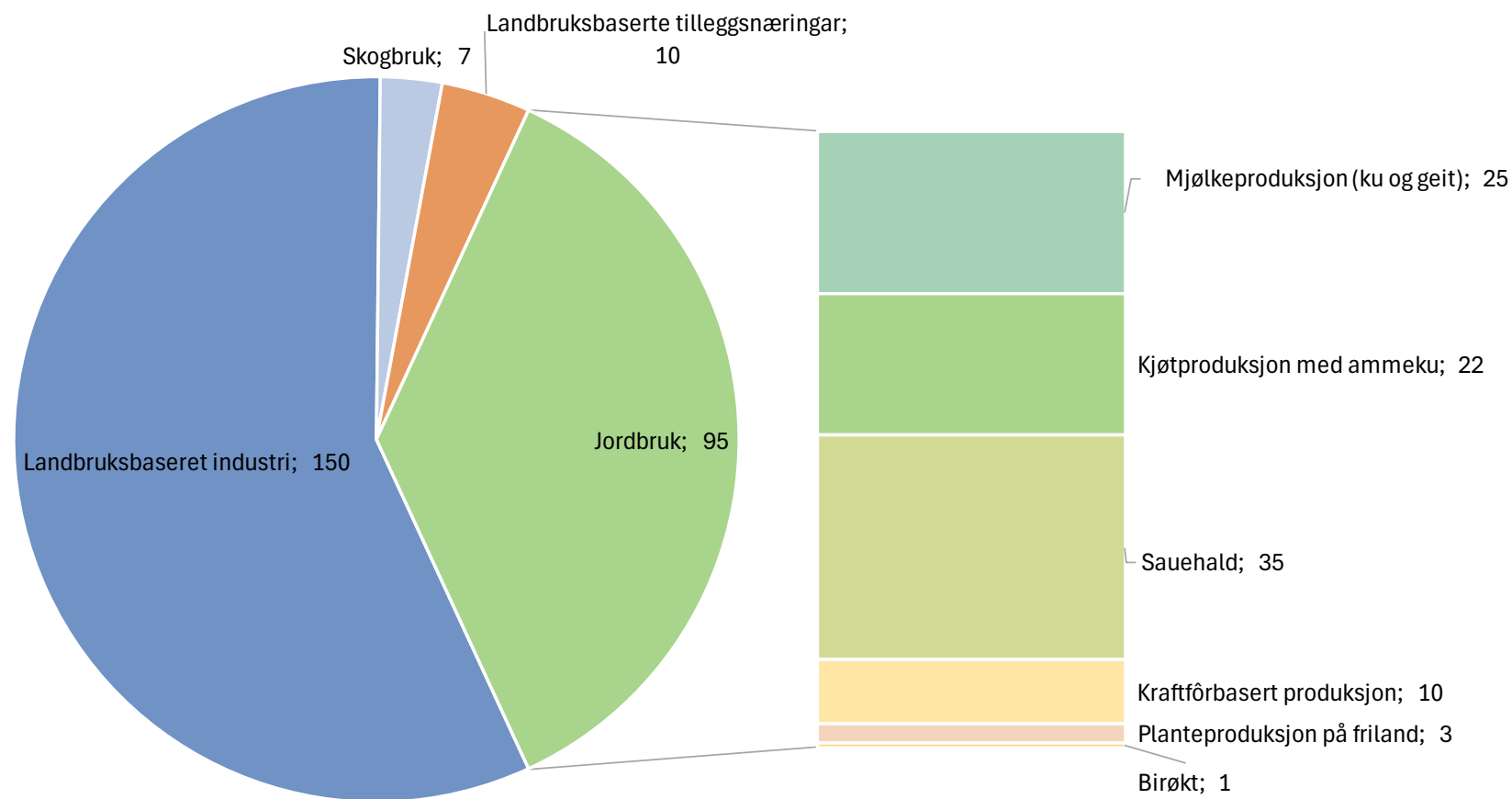
\*Verdiskaping er rekna som bruttoprodukt

\*\* Gjeld landbruksbasert industri som nyttar lokalt råstoff

Talgrunnlaget er frå 2022

Kjelder: Statistisk sentralbyrå, Landbruksdirektoratet og egne berekningar NIBIO og INN

## Verdiskaping i millionar kroner





# 1151 Utsira

## Verdiskaping, mill. kr\*

Jordbruk, skogbruk og landbruksbasert tilleggsnæring	2
Landbruksbasert industri**	-
<b>Samla verdiskaping frå landbruk og landbruksbasert industri</b>	<b>2</b>

Verdiskaping fra landbruk og landbruksbasert industri i prosent av samlet verdiskaping i Utsira	2 %
---	-----

## Sysselsetting, tal sysselsette (SSB)

Jordbruk	3
Skogbruk	-
Jordbruksbasert industri	-
Skogbruksbasert industri	-
<b>Samla sysselsetting i landbruk og landbruksbasert industri</b>	<b>3</b>

Sysselsette i landbruk og landbruksbasert industri i prosent av samla sysselsetting i Utsira	3 %
--	-----

Tal landbrukseigedomar	34
Tal jordbruksføretak	7
Jordbruksareal dekar	1 309
Skogbruksareal dekar	128

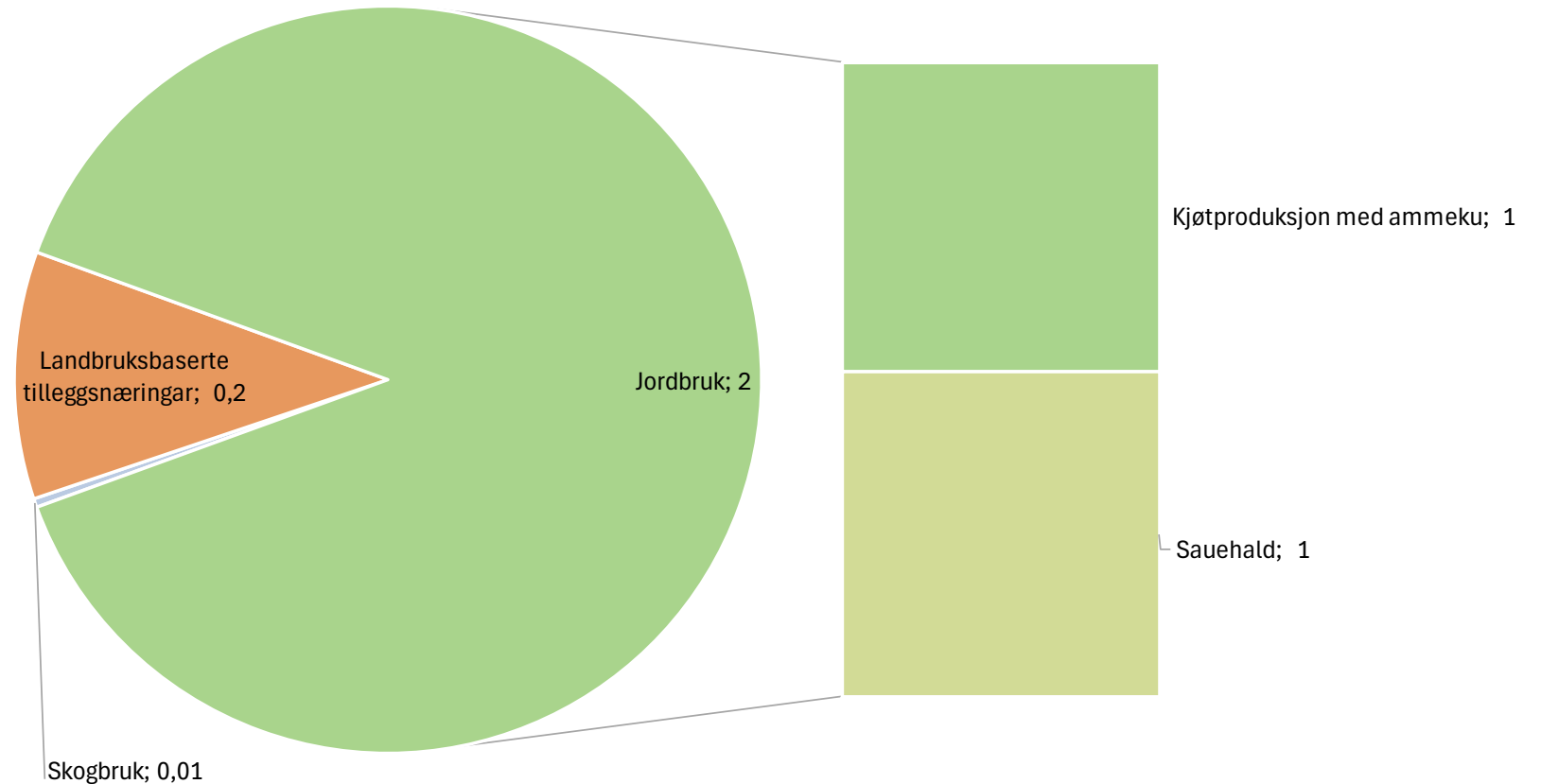
\*Verdiskaping er rekna som bruttoprodukt

\*\* Gjeld landbruksbasert industri som nyttar lokalt råstoff

Talgrunnlaget er frå 2022

Kjelder: Statistisk sentralbyrå, Landbruksdirektoratet og eigne berekingar NIBIO og INN

## Verdiskaping i millionar kroner



# 1160 Vindafjord

## Verdiskaping, mill. kr\*

Jordbruk, skogbruk og landbruksbasert tilleggsnæring	328
Landbruksbasert industri**	370
<b>Samla verdiskaping frå landbruk og landbruksbasert industri</b>	<b>698</b>

Verdiskaping fra landbruk og landbruksbasert industri i prosent av samlet verdiskaping i Vindafjord	12 %
---	------

## Sysselsetting, tal sysselsette (SSB)

Jordbruk	519
Skogbruk	13
Jordbruksbasert industri	270
Skogbruksbasert industri	20
<b>Samla sysselsetting i landbruk og landbruksbasert industri</b>	<b>822</b>

Sysselsette i landbruk og landbruksbasert industri i prosent av samla sysselsetting i Vindafjord	16 %
--	------

Tal landbrukseigedomar	939
Tal jordbruksføretak	376
Jordbruksareal dekar	77 865
Skogbruksareal dekar	200 794

\*Verdiskaping er rekna som bruttoprodukt

\*\* Gjeld landbruksbasert industri som nyttar lokalt råstoff

Talgrunnlaget er frå 2022

Kjelder: Statistisk sentralbyrå, Landbruksdirektoratet og egne berekningar NIBIO og INN

## Verdiskaping i millionar kroner

